



Používateľská príručka zariadenia Lenovo Ultraslim Plus Wireless Keyboard & Mouse

 <http://www.lenovo.com/safety>

Poznámka: Pred inštaláciou produktu si prečítajte záručné informácie v časti Príloha B „Obmedzená záruka spoločnosti Lenovo“ na stránke 17.

Šieste vydanie (Február 2016)

© Copyright Lenovo 2011, 2016.

VYHLÁSENIE O OBMEDZENÝCH PRÁVACH: Ak sa údaje alebo softvér dodávajú podľa zmluvy GSA (General Services Administration), potom používanie, kopírovanie a zverejnenie podliehajú obmedzeniam definovaným v zmluve číslo GS-35F-05925.

Obsah

Bezpečnostné informácie.	iii	Časť 1 – Všeobecné podmienky	17
Kapitola 1. Informácie o klávesnici a myši	1	Časť 2 – Podmienky pre jednotlivé krajiny	20
Opis produktu	1	Časť 3 – Informácie o záručnom servise.	22
Pohľad na klávesnicu spredu	1	Suplemento de Garantía para México.	24
Pohľad na klávesnicu zozadu	2	Príloha C. Informácie o súlade s normami.	27
Pohľad na myš spredu a zozadu	3	Vyhlásenie k elektronickým emisiám	27
Podporované operačné systémy.	3	Federal Communications Commission Declaration of Conformity	27
Kapitola 2. Inštalácia a odinštalovanie ovládača zariadenia	5	Príloha D. Vyhlásenia.	41
Inštalácia ovládača zariadenia v operačnom systéme Windows	5	Informácie o recyklácii a životnom prostredí	41
Odinštalácia ovládača zariadenia z operačného systému Windows	5	Informácie o recyklácii pre Čínu	41
Kapitola 3. Inštalácia klávesnice a myši	9	Informácie o recyklácii pre Brazíliu	42
Kapitola 4. Uloženie hardvérového kľúča.	13	Informácie o recyklácii batérií pre Európsku úniu	42
Príloha A. Servis a podpora	15	Vyhlásenie o klasifikácii exportu	43
Online technická podpora	15	Dôležité informácie o zariadeniach WEEE	43
Telefonická technická podpora	15	Ochranné známky	44
Informácie o zjednodušení ovládania	15	Príloha E. Smernica o obmedzení používania nebezpečných látok (RoHS).	45
Príloha B. Obmedzená záruka spoločnosti Lenovo	17	Vyhlásenie o smernici RoHS pre Európsku úniu.	45
		Vyhlásenie o smernici RoHS pre Čínu.	45
		Vyhlásenie o smernici RoHS pre Turecko	45
		Vyhlásenie o smernici RoHS pre Ukrajinu	45
		Vyhlásenie o smernici RoHS pre Indiu	46

Bezpečnostné informácie

Before using the product, be sure to read the safety documentation that comes with the product.

Antes de usar o produto, certifique-se de ler a documentação de segurança incluída.

Prije korištenja proizvoda svakako pročitajte priloženu dokumentaciju koja se tiče sigurnosti.

Před použitím produktu je třeba si přečíst bezpečnostní dokumentaci, která je dodávána s produktem.

Før du bruger produktet, skal du sørge for at læse de sikkerhedsforskrifter, der følger med produktet.

Lue tuotteen mukana toimitetut turvaohjeet ennen tämän tuotteen käyttöä.

Avant d'utiliser le produit, veuillez à bien lire la documentation relative à la sécurité fournie avec le produit.

Πριν να χρησιμοποιήσετε το προϊόν, διαβάστε τα έγγραφα για την ασφάλεια που το συνοδεύουν.

Vor Verwendung des Produkts sollten Sie unbedingt die Sicherheitsdokumentation lesen, die im Lieferumfang des Produkts enthalten ist.

A termék használatá elótt mindenképpen olvassa el a termékhez kapott biztonági előírásokat.

Prima di utilizzare il prodotto, accertarsi di leggere la documentazione sulla sicurezza fornita con il prodotto.

Пред користење на производот, прочитајте ја документацијата за безбедност што се доставува со него.

Lees, voordat u het product gebruikt, de veiligheidsdocumentatie die met het product is meegeleverd.

Før du bruker produktet, må du lese sikkerhetsdokumentasjonen som følger med produktet. Przed skorzystaniem z produktu należy zapoznać się z dokumentacją na temat bezpieczeństwa dostarczoną wraz z produktem.

Antes de utilizar o produto, certifique-se de que lê a documentação de segurança fornecida com o produto.

Прежде чем использовать этот продукт, ознакомьтесь с документацией по технике безопасности, входящей в комплект поставки продукта.

Pred používaním produktu si prečítajte bezpečnostnú dokumentáciu dodanú s produktom.

Preden začnete uporabljati izdelek, preberite varnostno dokumentacijo, ki ste jo prejeli skupaj z izdelkom.

Antes de utilizar el producto, asegúrese de leer la documentación de seguridad que se entrega junto con este.

Läs säkerhetsinstruktionerna som följer med produkten innan du börjar använda den.

قبل استخدام المنتج، تأكد من قراءة مستندات السلامة المرفقة مع المنتج.

לפני השימוש במוצר, הקפידו לקרוא את הוראות הבטיחות המצורפות למוצר.

製品をご使用になる前に、製品に付属の安全に関する資料をお読みください。

제품을 사용하기 전에 제품과 함께 제공되는 안전 문서를 반드시 읽어 주십시오.

使用产品前，务必先阅读产品附带的安全文档。

使用本產品之前，請務必閱讀產品隨附的安全文件。

Kapitola 1. Informácie o klávesnici a myši

Táto kapitola obsahuje popis produktu a pokyny týkajúce sa zariadenia Lenovo Ultralim Plus Wireless Keyboard & Mouse (ďalej označovaného ako klávesnica a myš).

Opis produktu


Klávesnica a myš sú vybavené pokročilou bezdrôtovou technológiou pracujúcou na frekvencii 2,4 GHz, ktorá zabezpečuje konzistentné a spoľahlivé pripojenie. Klávesnica je vybavená obľúbenými funkciami klávesových skratiek, ktoré umožňujú stlačením jediného tlačidla rýchlo prehrávať, upraviť alebo stlmiť zvukové súbory a videosúbory. Myš disponuje laserom s vysokou presnosťou a kolieskom s posúvaním do strán, ktoré umožňuje jednoduchú navigáciu v dokumentoch a na webových stránkach. Vo vnútri myši je elegantne uložený miniatúrny hardvérový kľúč nano, ktorý podporuje funkciu Plug and Play a umožňuje jednoduché prenášanie pri cestovaní.

Balenie produktu obsahuje:

- Klávesnica
- Myš
- Dve batérie typu AA
- Dve batérie typu AAA
- Záručnú knihu
- *Software and User Guide Disc*

Pohľad na klávesnicu spredu

Nasledujúci obrázok zobrazuje pohľad spredu na klávesnicu.



Obrázok 1. Pohľad na klávesnicu spredu

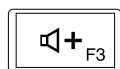
Funkcie klávesových skratiek:



Stlmenie alebo zrušenie stlmenia systémového reproduktora.



Zníženie hlasitosti systémového reproduktora.



Zvýšenie hlasitosti systémového reproduktora.



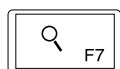
Stlmenie alebo zrušenie stlmenia mikrofónu.



Obnovenie.



Uzamknutie operačného systému.



Spustenie vyhľadávania operačného systému.



Otvorenie okna **Tento počítač, Počítač** alebo **Toto PC**.



Otvorenie okna **Tlačiareň**.



Návrat na predchádzajúcu skladbu.



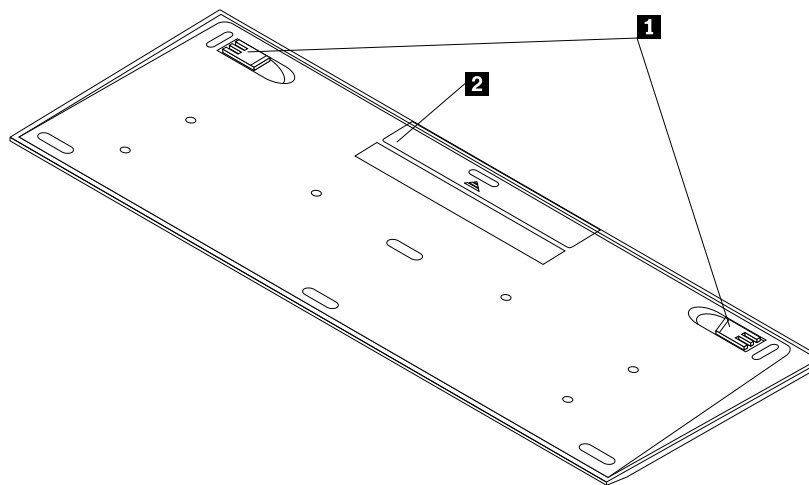
Prehratie alebo pozastavenie mediálneho súboru.



Prechod na nasledujúcu skladbu.

Pohľad na klávesnicu zozadu

Nasledujúci obrázok zobrazuje pohľad zozadu na klávesnicu.



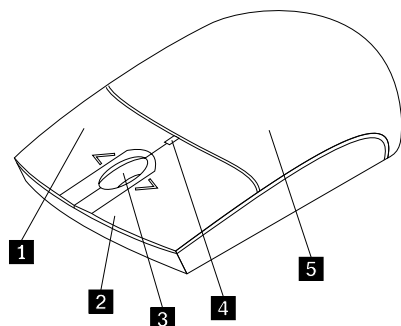
Obrázok 2. Pohľad na klávesnicu zozadu

1 Vyklápacie nožičky: Umožňujú upraviť uhol sklonu klávesnice.

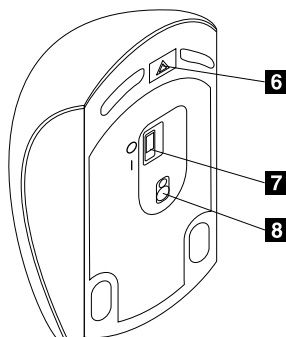
2 Kryt batérie.

Pohľad na myš spredu a zozadu

Nasledujúci obrázok zobrazuje pohľad spredu a zozadu na myš.



Obrázok 3. Pohľad na myš spredu



Obrázok 4. Pohľad na myš zozadu

- 1** Právé tlačidlo
- 2** Ľavé tlačidlo
- 3** Koliesko myši
- 4** Indikátor LED

- 5** Kryt batérie.
- 6** Tlačidlo uvoľnenia batérie
- 7** Vypínač napájania
- 8** Optický laserový výstup

Podporované operačné systémy

Klávesnica a myš sú podporované v nasledujúcich operačných systémoch:

- Microsoft® Windows® XP (32-bitový)
- Microsoft Windows Vista® (32-bitový alebo 64-bitový)
- Microsoft Windows 7 (32-bitový alebo 64-bitový)
- Microsoft Windows 8 (32-bitový alebo 64-bitový)
- Microsoft Windows 8.1 (32-bitový alebo 64-bitový)
- Microsoft Windows 10

Kapitola 2. Inštalácia a odinštalovanie ovládača zariadenia

Táto kapitola obsahuje pokyny na inštaláciu a odinštalovanie ovládača zariadenia klávesnice a myši.

Inštalácia ovládača zariadenia v operačnom systéme Windows

Ak chcete nainštalovať ovládač zariadenia v operačnom systéme Windows XP, Windows Vista, Windows 7, Windows 8, Windows 8.1 alebo Windows 10, postupujte takto:

1. Uložte všetky otvorené dokumenty a ukončite všetky aplikácie.
2. Do optickej jednotky vložte disk *Software and User Guide Disc*. Disk sa spustí automaticky. Ak sa disk nespustí automaticky, postupujte takto:
 - Ak sa zobrazí okno automatického prehrávania, kliknite na položku **Spustiť ViewHtml.exe**.
 - Ak sa okno automatického prehrávania nezobrazí, použite jeden z nasledujúcich postupov:
 - V operačnom systéme Windows XP, Windows Vista alebo Windows 7 prejdite do priečinka **Tento počítač** alebo **Počítač** a potom dvakrát kliknite na ikonu jednotky CD/DVD.
 - V operačnom systéme Windows 8 alebo Windows 8.1 otvorte program Prieskumník, kliknite na položku **Tento počítač** alebo **Počítač** a potom dvakrát kliknite na ikonu jednotky CD/DVD.
 - Ak máte operačný systém Windows 10, posuňte kurzor do ľavého dolného rohu obrazovky, vo vyhľadávacom poli vyhľadajte výraz **Tento počítač** a potom dvakrát kliknite na ikonu disku CD/DVD.
3. Vyberte jazyk.
4. V ľavej časti okna kliknite na položku **Softvér**.
5. Podľa pokynov na obrazovke nainštalujte ovládač zariadenia.

Odinštalácia ovládača zariadenia z operačného systému Windows

Ak chcete odinštalovať ovládač zariadenia z operačného systému Windows XP, Windows Vista, Windows 7, Windows 8, Windows 8.1 alebo Windows 10, postupujte takto:

V operačnom systéme Windows XP:

1. Kliknite na položky **Začať** → **Ovládací panel** alebo **Začať** → **Nastavenie** → **Ovládací panel**.
2. V závislosti od režimu Ovládacieho panela kliknite alebo dvakrát kliknite na položku **Pridanie alebo odstránenie programov**.
3. Vyberte položku **Ovládač zariadenia Lenovo Ultraslim Plus Wireless Keyboard & Mouse** a potom kliknite na tlačidlo **Odstrániť**.
4. Postupujte podľa pokynov na obrazovke.


V operačnom systéme Windows Vista alebo Windows 7:

1. Kliknite na položky **Štart → Ovládací panel** alebo **Štart → Nastavenie → Ovládací panel**.
2. V závislosti od režimu Ovládacieho panela postupujte podľa jedného z nasledujúcich postupov:
 - Kliknite na položku **Odinštalovať program** v ponuke **Programy**.
 - Kliknite na položku **Programy a súčasti**.
3. Vyberte položku **Ovládač zariadenia Lenovo Ultraslim Plus Wireless Keyboard & Mouse** a potom kliknite pravým tlačidlom myši. Zobrazí sa voľba **Odinštalovať alebo zmeniť**.
4. Kliknite na položku **Odinštalovať alebo zmeniť**.
5. Postupujte podľa pokynov na obrazovke.

V operačnom systéme Windows 8:

1. Prejdite do Ovládacieho panela jedným z nasledujúcich spôsobov:
 - Na pracovnej ploche presuňte ukazovateľ do pravého horného alebo pravého dolného rohu obrazovky, aby sa zobrazili kľúčové tlačidlá, a potom kliknite na položky **Nastavenie → Ovládací panel**.
 - Na domovskej obrazovke postupujte takto:
 - a. Presuňte ukazovateľ do pravého horného alebo pravého dolného rohu obrazovky, aby sa zobrazili kľúčové tlačidlá.
 - b. Kliknite na položku **Hľadať**.
 - c. Na obrazovke Aplikácie sa posuňte doprava a v časti **Systém Windows** kliknite na položku **Ovládací panel**.
2. V závislosti od režimu Ovládacieho panela postupujte podľa jedného z nasledujúcich postupov:
 - Kliknite na položku **Odinštalovať program** v ponuke **Programy**.
 - Kliknite na položku **Programy a súčasti**.
3. Vyberte položku **Ovládač zariadenia Lenovo Ultraslim Plus Wireless Keyboard & Mouse** a potom kliknite pravým tlačidlom myši. Zobrazí sa voľba **Odinštalovať alebo zmeniť**.
4. Kliknite na položku **Odinštalovať alebo zmeniť**.
5. Postupujte podľa pokynov na obrazovke.

V operačnom systéme Windows 8.1:

1. Prejdite do Ovládacieho panela jedným z nasledujúcich spôsobov:
 - Na pracovnej ploche presuňte ukazovateľ do pravého horného alebo pravého dolného rohu obrazovky, aby sa zobrazili kľúčové tlačidlá, a potom kliknite na položky **Nastavenie → Ovládací panel**.
 - Na domovskej obrazovke postupujte takto:
 - a. Kliknutím na ikonu šípky  v ľavom dolnom rohu obrazovky prejdite na obrazovku Aplikácie.
 - b. Posuňte sa doprava a v časti **Systém Windows** kliknite na položku **Systém**.
2. V závislosti od režimu Ovládacieho panela postupujte podľa jedného z nasledujúcich postupov:
 - Kliknite na položku **Odinštalovať program** v ponuke **Programy**.
 - Kliknite na položku **Programy a súčasti**.
3. Vyberte položku **Ovládač zariadenia Lenovo Ultraslim Plus Wireless Keyboard & Mouse** a potom kliknite pravým tlačidlom myši. Zobrazí sa voľba **Odinštalovať alebo zmeniť**.
4. Kliknite na voľbu **Odinštalovať**.
5. Podľa pokynov na obrazovke odinštalujte ovládač zariadenia.

V operačnom systéme Windows 10:

1. Na pracovnej ploche presuňte ukazovateľ do ľavého dolného rohu obrazovky a pomocou vyhľadávacieho poľa vyhľadajte položku **Ovládací panel**.
2. V závislosti od režimu Ovládacieho panela postupujte podľa jedného z nasledujúcich postupov:
 - Kliknite na položku **Odinštalovať program** v ponuke **Programy**.
 - Kliknite na položku **Programy a súčasti**.
3. Vyberte položku **Ovládač zariadenia Lenovo Ultraslim Plus Wireless Keyboard & Mouse** a potom kliknite pravým tlačidlom myši. Zobrazí sa voľba **Odinštalovať**.
4. Kliknite na voľbu **Odinštalovať**.
5. Podľa pokynov na obrazovke odinštalujte ovládač zariadenia.

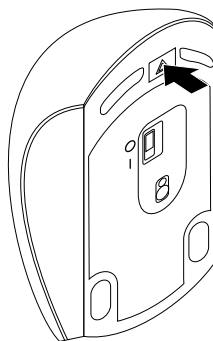
Kapitola 3. Inštalácia klávesnice a myši

Táto téma poskytuje informácie o inštalácii klávesnice a myši.

Poznámka: Pred inštaláciou klávesnice a myši sa uistite, že je správne nainštalovaný ovládač.

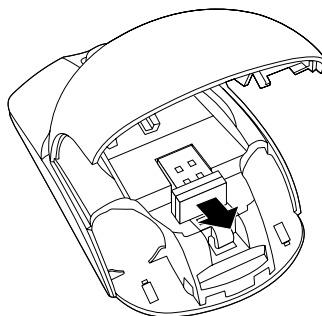
Pri inštalácii klávesnice a myši postupujte nasledovne:

1. Vykonaním nasledujúcich krokov nainštalujte myš:
 - a. Stlačte tlačidlo na otvorenie priestoru pre batérie.



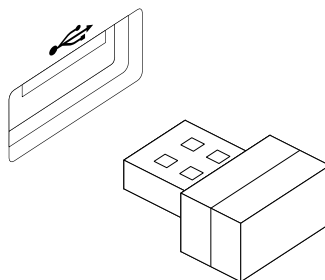
Obrázok 5. Otvorenie priestoru pre batérie

- b. Vyberte hardvérový kľúč.



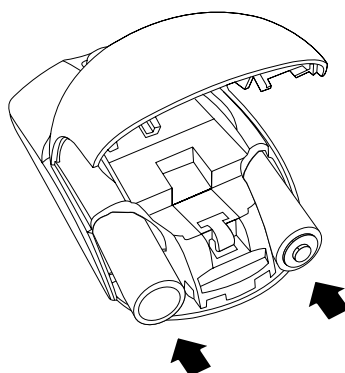
Obrázok 6. Vybratie hardvérového kľúča

- c. Pripojte hardvérový klúč do voľného konektora USB na počítači.



Obrázok 7. Pripojenie hardvérového klúča do konektora USB

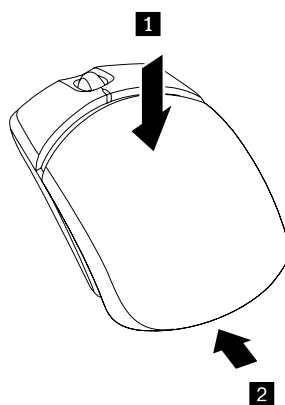
- d. Vložte dve batérie typu AA do priestoru myši v súlade s vyznačenou polaritou.



Obrázok 8. Inštalácia batérií myši

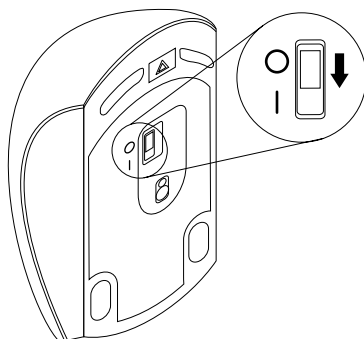
VÝSTRAHA:
PRI VÝMENE BATÉRIE ZA NESPRÁVNY TYP HROZÍ RIZIKO VÝBUCHU. POUŽITÉ BATÉRIE ZLIKVIDUJTE V SÚLADE S POKYNNAMI.

- e. Zatvorte kryt priestoru pre batérie a zasuňte ho dopredu, kým nezacvakne na miesto.



Obrázok 9. Zatvorenie krytu priestoru pre batérie

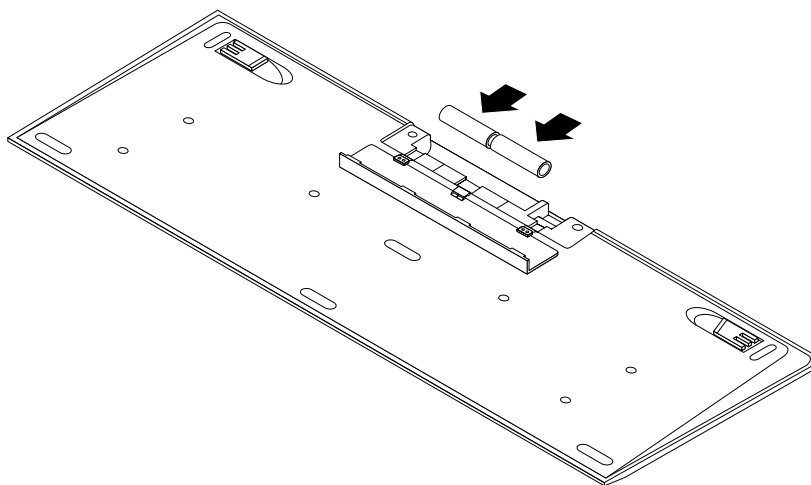
f. Prepnete vypínač napájania do zapnutej polohy. Rozsvieti sa dióda LED.



Obrázok 10. Prepnutie vypínača napájania do zapnutej polohy

Poznámky:

- Zelená dióda LED označuje, že myš je pripravená na používanie.
 - Blikajúca červená dióda LED označuje nízku úroveň nabitia batérií.
 - Keď myš nepoužívate, prepnite vypínač napájania do vypnutej polohy. Predĺži sa tým životnosť batérií.
2. Ak chcete nainštalovať klávesnicu, otvorte kryt priestoru pre batérie a vložte dve batérie typu AAA v súlade s vyznačenou polaritou. Klávesnica tak bude pripravená na používanie.



Obrázok 11. Inštalácia batérií klávesnice

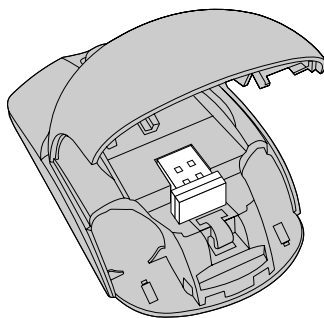
VÝSTRAHA:

PRI VÝMENE BATÉRIE ZA NESPRÁVNY TYP HROZÍ RIZIKO VÝBUCHU. POUŽITÉ BATÉRIE ZLIKVIDUJTE V SÚLADE S POKYNNMI.

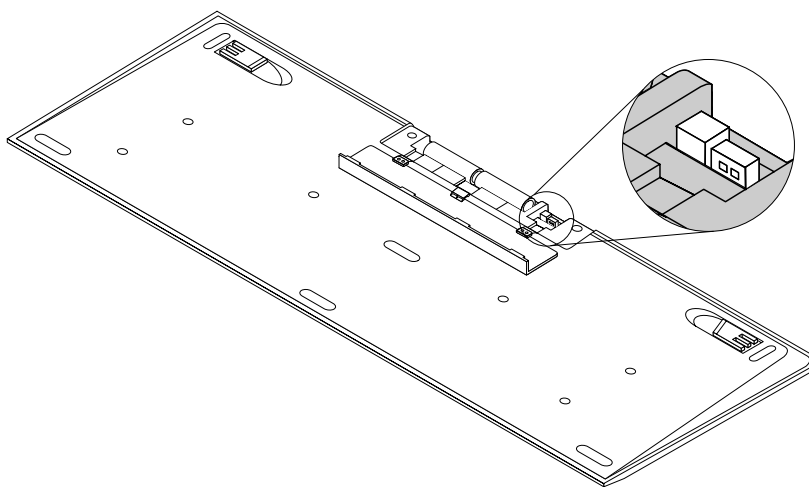
Kapitola 4. Uloženie hardvérového kľúča

Táto téma poskytuje informácie o uložení hardvérového kľúča.

Keď klávesnicu a myš nepoužívate, uložte hardvérový kľúč v priestore pre batérie myši alebo klávesnice, ako je to znázornené na nasledujúcom obrázku:



Obrázok 12. Uloženie hardvérového kľúča v priestore pre batérie myši



Obrázok 13. Uloženie hardvérového kľúča v priestore pre batérie klávesnice

Príloha A. Servis a podpora

Tieto informácie opisujú technickú podporu vášho produktu počas trvania záručnej lehoty alebo doby jeho životnosti. Úplné vysvetlenie záručných podmienok spoločnosti Lenovo nájdete v Obmedzenej záruke spoločnosti Lenovo.

Online technická podpora

Online technická podpora je k dispozícii počas životnosti vášho produktu na webovej stránke: <http://www.lenovo.com/support>

Počas záručnej lehoty máte nárok aj na náhradu alebo výmenu poškodených komponentov. Okrem toho, ak je váš produkt nainštalovaný na počítači Lenovo, môžete mať nárok na servis priamo u zákazníka. Zástupca technickej podpory vám pomôže určiť najlepšiu alternatívu.

Telefonická technická podpora

Podpora pri inštalácii a konfigurácii cez Centrum podpory zákazníkov bude k dispozícii 90 dní po stiahnutí produktu z trhu. Po uplynutí tohto obdobia bude podpora podľa uváženia spoločnosti Lenovo zrušená alebo spoplatnená. Dodatočná podpora je tiež k dispozícii za príslušný poplatok.

Pred kontaktovaním technickej podpory spoločnosti Lenovo si pripravte tieto informácie: názov a číslo produktu, doklad o kúpe, výrobca počítača, model, sériové číslo a príručka, presné znenie všetkých chybových správ, popis problému a informácie o hardvérovej a softvérovej konfigurácii vášho systému.

Zástupca technickej podpory môže chcieť s vami počas hovoru preskúmať problém.

Telefónne čísla môžu byť zmenené bez predchádzajúceho upozornenia. Aktuálny telefónny zoznam čísel podpory spoločnosti Lenovo je k dispozícii na adrese <http://www.lenovo.com/support/phone>. Ak telefónne číslo pre vašu krajinu alebo región nie je uvedené, spojte sa s predajcom alebo obchodným zástupcom spoločnosti Lenovo.

Informácie o zjednodušení ovládania

Dokumentácia v prístupných formátoch

Spoločnosť Lenovo poskytuje elektronickú dokumentáciu v prístupných formátoch, ako sú napríklad súbory PDF so správnymi značkami alebo súbory HTML (HyperText Markup Language). Elektronická dokumentácia spoločnosti Lenovo sa vytvára tak, aby ju mohli používatelia so zrakovým postihnutím čítať prostredníctvom programu na čítanie obrazovky. Každý obrázok v dokumentácii obsahuje aj príslušný alternatívny text vysvetľujúci obrázok, aby používatelia so zrakovým postihnutím obrázku rozumeli, keď používajú program na čítanie obrazovky.

Ak chcete otvárať a zobrazovať súbory PDF, v počítači musí byť nainštalovaná aplikácia Adobe Reader. Aplikáciu Adobe Reader môžete prevziať z adresy: <http://www.adobe.com>

Príloha B. Obmedzená záruka spoločnosti Lenovo

L505-0010-02 08/2011

Táto Obmedzená záruka spoločnosti Lenovo pozostáva z nasledujúcich častí:

Časť 1 – Všeobecné podmienky

Časť 2 – Podmienky pre jednotlivé krajiny

Časť 3 – Informácie o záručnom servise

Podmienky **Časti 2** nahrádzajú alebo menia podmienky **Časti 1**, ako je to uvedené pre jednotlivé krajiny.

Časť 1 – Všeobecné podmienky

Obmedzená záruka spoločnosti Lenovo sa vzťahuje iba na hardvérové produkty Lenovo zakúpené na osobné použitie a nie na ďalší predaj. Táto Obmedzená záruka spoločnosti Lenovo je dostupná aj v iných jazykoch na adrese www.lenovo.com/warranty.

Na čo sa vzťahuje táto záruka

Spoločnosť Lenovo zaručuje, že všetky hardvérové produkty spoločnosti Lenovo, ktoré ste zakúpili, sú bez chýb v použitých materiáloch a v pracovnom vyhotovení pri dodržaní postupov bežného používania počas trvania záruky. Záručná lehota na produkt sa začína dátumom zakúpenia produktu, ktorý je uvedený na doklade o kúpe alebo faktúre, alebo ako určí spoločnosť Lenovo. Záručná lehota a typ záručného servisu, ktoré sa týkajú vášho produktu, sú uvedené v „**Časti 3 – Informácie o záručnom servise**“ uvedenej nižšie. Táto záruka sa vzťahuje len na produkty v krajine alebo oblasti nákupu.

TÁTO ZÁRUKA JE VAŠA VÝLUČNÁ ZÁRUKA A NAHRÁDZA VŠETKY ĎALŠIE ZÁRUKY ALEBO PODMIENKY, VYJADRENÉ ALEBO MLČKY PREDPOKLADANÉ, VRÁTANE, ALE NIE VÝHRADNE, MLČKY PREDPOKLADANÝCH ZÁRUK ALEBO PODMIENOK OBCHODOVATEĽNOSTI ALEBO VHODNOSTI NA URČITÝ ÚČEL. NIEKTORÉ ŠTÁTY ALEBO JURISDIKCIE NEUMOŽŇUJÚ VYLÚČENIE VÝSLOVNÝCH ANI IMPLICITNÝCH ZÁRUK, A PRETO SA VÁS VYLÚČENIE UVEDENÉ VYŠŠIE NEMUSÍ TÝKAŤ. V TAKOM PRÍPADE PLATIA TIETO ZÁRUKY IBA V ROZSAHU A V TRVANÍ, KTORÝ STANOVUJE ZÁKON, A ICH TRVANIE JE OBMEDZENÉ NA OBDOBIE TRVANIA ZÁRUKY. NIEKTORÉ ŠTÁTY ALEBO JURISDIKCIE NEPOVOĽUJÚ OBMEDZENIE DĹŽKY TRVANIA IMPLICITNÝCH ZÁRUK, TAKŽE UVEDENÉ OBMEDZENIE SA VÁS NEMUSÍ TÝKAŤ.

Ako získať záručný servis

Ak produkt nepracuje počas trvania záruky tak, ako to zaručuje výrobca, požiadajte o záručný servis spoločnosť Lenovo alebo poskytovateľa servisu autorizovaného spoločnosťou Lenovo. Zoznam autorizovaných poskytovateľov servisu a ich telefónnych čísel je k dispozícii na adrese: www.lenovo.com/support/phone.

Záručný servis nemusí byť dostupný vo všetkých krajinách a môže sa v jednotlivých krajinách líšiť. Za poskytnutie servisu mimo obvyklej oblasti poskytovania servisu si môže poskytovateľ servisu účtovať poplatky. Informácie o vašej oblasti vám poskytne miestny poskytovateľ servisu.

Povinnosti zákazníka týkajúce sa záručného servisu

Skôr ako vám bude poskytnutý záručný servis, musíte vykonať nasledujúce kroky:

- Postupujte podľa pokynov na získanie servisu určených poskytovateľom servisu;
- Zálohujte alebo zabezpečte všetky programy a údaje nachádzajúce sa v produkte;
- Poskytnite poskytovateľovi servisu všetky systémové kľúče a heslá;
- Umožnite poskytovateľovi servisu v dostatočnom rozsahu voľný a bezpečný prístup do všetkých priestorov, aby mohol byť vykonaný servis;
- Odstráňte z produktu všetky údaje vrátane dôverných, majetkových a osobných údajov alebo, ak takéto údaje nemôžete odstrániť, upravte informácie tak, aby k nim iná strana nemohla získať prístup alebo aby sa na osobné údaje nevzťahovali príslušné zákony. Poskytovateľ servisu nenesie zodpovednosť za stratu ani zverejnenie akýchkoľvek údajov vrátane dôverných, majetkových a osobných údajov z produktu vráteného alebo poskytnutého na záručný servis;
- Odstráňte všetky funkcie, dielce, voľby, zmeny a príslušenstvo, na ktoré sa záručný servis nevzťahuje;
- Uistite sa, že sa na produkt ani dielec nevzťahujú žiadne právne obmedzenia, ktoré bránia jeho výmene;
- Ak nie ste vlastníkom produktu alebo dielca, získajte autorizáciu od vlastníka, aby mohol poskytovateľ servisu vykonať záručný servis.

Ako váš Poskytovateľ servisu odstráni problémy

Keď kontaktujete poskytovateľa servisu, dodržte príslušný postup na zistenie a vyriešenie problému.

Poskytovateľ servisu sa pokúsi diagnostikovať a vyriešiť problém telefonicky, prostredníctvom e-mailu alebo vzdialenej podpory. Poskytovateľ servisu vás môže požiadať o prevzatie a nainštalovanie softvérových aktualizácií.

Niektoré problémy možno vyriešiť výmenou dielca, ktorý si nainštalujete sami. Tieto dielce sa nazývajú dielce „CRU“ alebo „dielce vymeniteľné zákazníkom“. Ak je toto váš prípad, poskytovateľ servisu vám doručí dielec CRU, ktorý si sami nainštalujete.

Ak váš problém nemožno vyriešiť telefonicky, pomocou aktualizácií softvéru ani inštaláciou dielca CRU, poskytovateľ servisu s vami dohodne servis na základe typu záručného servisu, ktorý sa vzťahuje na váš produkt podľa „**Časti 3 – Informácie o záručnom servise**“ uvedenej nižšie.

Ak poskytovateľ servisu zistí, že oprava vášho produktu nie je možná, poskytne vám jeho výmenu za produkt, ktorý je minimálne funkčným ekvivalentom vášho produktu.

Ak poskytovateľ servisu zistí, že oprava ani výmena vášho produktu nie je možná, po vrátení produktu na miesto nákupu alebo do spoločnosti Lenovo na základe tejto Obmedzenej záruky máte nárok na vrátenie plnej ceny, za ktorú ste produkt kúpili.

Výmena produktu alebo dielca

Ak záručný servis zahŕňa výmenu produktu alebo jeho dielca, vymenený produkt alebo dielec sa stane majetkom spoločnosti Lenovo a náhradný produkt alebo dielec sa stane vaším majetkom. Na výmenu máte nárok iba v prípade, že ste žiadnym spôsobom nemenili ani inak neupravovali produkty a dielce Lenovo. Náhradný produkt alebo dielec nemusí byť nový, ale bude v dobrom funkčnom stave a bude minimálne rovnako funkčný, ako nahrádzaný produkt alebo dielec. Na náhradný produkt alebo dielec sa bude vzťahovať záruka po dobu zostávajúcu do ukončenia záručnej lehoty pôvodného produktu.

Používanie osobných kontaktných údajov

Ak využijete servis v rámci tejto záruky, oprávňujete spoločnosť Lenovo zaznamenať, používať a spracovávať informácie o záručnom servise a vaše kontaktné údaje vrátane mena, telefónnych čísel, adresy a e-mailovej adresy. Spoločnosť Lenovo môže použiť tieto informácie na poskytovanie servisu na základe tejto záruky. Môžeme vás kontaktovať, aby sme zistili, ako ste spokojní s našim záručným servisom, alebo aby sme vás upozornili na stiahnutie produktov z trhu, či na prípadné bezpečnostné riziká. Na tieto účely oprávňujete

spoločnosť Lenovo používať vaše údaje vo všetkých krajinách, v ktorých podniká, a poskytovať ich subjektom, ktoré konajú v jej mene. Tieto informácie môžeme tiež zverejniť, keď to bude vyžadované zákonom. Zásady ochrany osobných údajov spoločnosti Lenovo sú k dispozícii na adrese www.lenovo.com/.

Na čo sa táto záruka nevzťahuje

Táto záruka sa nevzťahuje na:

- nepretržitú a bezproblémovú prevádzku produktu;
- stratu alebo poškodenie údajov produktom;
- akékoľvek softvérové programy, či už poskytnuté s produktom, alebo nainštalované neskôr;
- zlyhanie alebo poškodenie v dôsledku nesprávneho používania, nehody, úpravy, nevhodného fyzického a prevádzkového prostredia, prírodných katastrof, napätových výkyvov, nevhodnej údržby či používania v rozpore s materiálmi obsahujúcimi informácie o produkte;
- škody spôsobené neautorizovaným poskytovateľom servisu;
- zlyhanie alebo poškodenie zapríčinené produktmi tretích strán vrátane produktov, ktoré spoločnosť Lenovo poskytne alebo integruje do produktu Lenovo na základe vašej žiadosti;
- žiadnu technickú ani inú podporu, ako napríklad pomoc s otázkami typu „ako vykonať“ a otázkami týkajúcimi sa nastavenia a inštalácie produktu;
- produkty ani dielce so zmeneným alebo odstráneným identifikačným štítkom.

Obmedzenie zodpovednosti

Spoločnosť Lenovo zodpovedá za stratu alebo poškodenie vášho produktu len v čase, keď bol v držbe poskytovateľa servisu, alebo počas prepravy, ak za prepravu zodpovedá poskytovateľ servisu.

Spoločnosť Lenovo ani poskytovateľ servisu nenesie zodpovednosť za stratu ani zverejnenie akýchkoľvek údajov vrátane dôverných, majetkových a osobných údajov, ktoré produkt obsahuje.

V ŽIADNOM PRÍPADE A BEZ OHĽADU NA NESPLNENIE ÚČELU NÁHRADY UVEDENEJ V TOMTO DOKUMENTE NENESIE SPOLOČNOSŤ LENOVO, JEJ POBOČKY, DODÁVATELIA ANI POSKYTOVATELIA SERVISU ZODPOVEDNOSŤ ZA ŽIADNY Z NASLEDUJÚCICH PRÍPADOV, ANI KEBY BOLI INFORMOVANÍ O ICH MOŽNOSTI, A BEZ OHĽADU NA TO, ČI JE NÁROK ZALOŽENÝ NA ZMLUVU, ZÁRUKU, NEDBALOSŤI, OBJEKTÍVNEJ ZODPOVEDNOSTI ALEBO INEJ TEÓRII ZODPOVEDNOSTI: 1) NÁROKY TRETEJ STRANY VOČI VÁM ZA SPÔSOBENÉ ŠKODY, 2) STRATA, POŠKODENIE ALEBO ZVEREJNENIE VAŠICH ÚDAJOV, 3) ŠPECIÁLNE, NÁHODNÉ, REPRESÍVNE, NEPRIAME ALEBO NÁSLEDNÉ ŠKODY VRÁTANE, ALE NIE VÝHRADNE, STRATY ZISKOV, TRHOV, VÝNOSOV, DOBREJ POVESTI ALEBO PREDPOKLADANÝCH ÚSPOR. CELKOVÁ ZODPOVEDNOSŤ SPOLOČNOSTI LENOVO, JEJ POBOČIEK, DODÁVATEĽOV, PREDAJCOV ALEBO POSKYTOVATEĽOV SERVISU ZA ŠKODY, KTORÉ Z AKEJKOL'VEK PRÍČINY PREKROČILI ČIASTKU SKUTOČNÝCH PRIAMÝCH ŠKÔD, V ŽIADNOM PRÍPADE NEPREKROČÍ ČIASTKU ZAPLATENÚ ZA PRODUKT.

TOTO OBMEDZENIE SA NEVZŤAHUJE NA TELESNÉ UJMY (VRÁTANE USMRTENIA), POŠKODENIE HMOTNÉHO MAJETKU ANI NA POŠKODENIE HMOTNÉHO OSOBNÉHO MAJETKU, ZA KTORÉ NESIE SPOLOČNOSŤ LENOVO ZODPOVEDNOSŤ PODĽA PLATNÝCH ZÁKONOV. KEĎŽE NIEKTORÉ ŠTÁTY ALEBO JURISDIKCIE NEPOVOĽUJÚ VYŇATIE ALEBO OBMEDZENIE NÁHODNÝCH ALEBO NÁSLEDNÝCH ŠKÔD, VYŠŠIE UVEDENÉ OBMEDZENIE ALEBO VYŇATIE SA VÁS NEMUSÍ TÝKAŤ.

Ostatné práva

TÁTO ZÁRUKA VÁM UDEĽUJE URČITÉ ZÁKONNÉ PRÁVA. V ZÁVISLOSTI OD PRÍSLUŠNÝCH ZÁKONOV JEDNOTLIVÝCH KRAJÍN ALEBO JURISDIKCIÍ MÔŽETE MAŤ AJ ĎALŠIE PRÁVA. TAKISTO MÔŽETE MAŤ ĎALŠIE PRÁVA NA ZÁKLADE PÍSOMNEJ DOHODY SO SPOLOČNOSŤOU LENOVO. ŽIADNA ČASŤ TEJTO ZÁRUKY NEMÁ VPLYV NA ZÁKONNÉ PRÁVA VRÁTANE PRÁV ZÁKAZNÍKOV VYPLÝVAJÚCICH Z MIESTNYCH PRÁVNÝCH PREDPISOV, KTORÉ RIADIA PREDAJ SPOTREBNÉHO TOVARU A KTORÉ NIE JE MOŽNÉ ZMLUVNE OBMEDZIŤ ANI ODOPRIEŤ.

Časť 2 – Podmienky pre jednotlivé krajiny

Austrália

Výraz „Lenovo“ označuje spoločnosť Lenovo (Australia & New Zealand) Pty Limited ABN 70 112 394 411. Adresa: Level 10, North Tower, 1-5 Railway Street, Chatswood, NSW, 2067. Telefón: +61 2 8003 8200. E-mail: lensyd_au@lenovo.com

Nasledujúca časť nahrádza zodpovedajúcu sekciu v Časti 1:

Na čo sa vzťahuje táto záruka:

Spoločnosť Lenovo zaručuje, že všetky hardvérové produkty, ktoré ste zakúpili, sú bez chýb v použitých materiáloch a v pracovnom vyhotovení pri dodržaní postupov a podmienok bežného používania počas trvania záruky. Ak produkt počas záručnej lehoty zlyhá v dôsledku skrytej chyby, spoločnosť Lenovo vám poskytne náhradu podľa tejto Obmedzenej záruky. Záručná lehota na produkt začína dátumom zakúpenia produktu, ktorý je uvedený na vašej faktúre alebo doklade o kúpe, ak spoločnosť Lenovo písomnou formou neinformuje inak. Záručná lehota a typ záručného servisu, ktoré sa týkajú vášho produktu, sú uvedené v **Časti 3 – Informácie o záručnom servise.**

VÝHODY POSKYTOVANÉ TOUTO ZÁRUKOU SA UDELUJÚ NAVYŠE K PRÁVAM A NÁHRADÁM, KTORÉ VÁM VYPLÝVAJÚ ZO ZÁKONA, VRÁTANE PRÁV PODĽA ZÁKONA O OCHRANE SPOTREBITELA ŠTÁTU AUSTRÁLIA.

Nasledujúca časť nahrádza zodpovedajúcu sekciu v Časti 1:

Výmena produktu alebo dielca:

Ak záručný servis zahŕňa výmenu produktu alebo jeho dielca, vymenený produkt alebo dielce sa stane majetkom spoločnosti Lenovo a náhradný produkt alebo dielce sa stane vaším majetkom. Na výmenu máte nárok iba v prípade, že ste žiadnym spôsobom nemenili ani inak neupravovali produkty a dielce Lenovo. Náhradný produkt alebo dielce nemusí byť nový, ale bude v dobrom funkčnom stave a bude minimálne rovnako funkčný, ako nahrádzaný produkt alebo dielce. Na náhradný produkt alebo dielce sa bude vzťahovať záruka po dobu zostávajúcu do ukončenia záručnej lehoty pôvodného produktu. Produkty a dielce určené na opravu sa nemusia opraviť, ale môžu sa nahradiť renovovanými produktmi alebo dielcami rovnakého typu. Renovované dielce možno použiť na opravu produktu. Ak produkt dokáže zachovať údaje generované používateľom, oprava produktu môže mať za následok stratu údajov.

Nasledujúca časť sa pridáva k zodpovedajúcej sekcii v Časti 1:

Používanie osobných kontaktných údajov:

Spoločnosť Lenovo nebude môcť vykonať servis podľa tejto záruky, ak jej odmietnete poskytnúť svoje údaje alebo ak si neželáte, aby vaše údaje boli poskytnuté našim zástupcom alebo zmluvným partnerom. Máte právo získať prístup k svojim osobným kontaktným údajom a požiadať o opravu chýb na základe zákona o ochrane osobných údajov z roku 1988 tak, že kontaktujete spoločnosť Lenovo.

Nasledujúca časť nahrádza zodpovedajúcu sekciu v Časti 1:

Obmedzenie zodpovednosti:

Spoločnosť Lenovo zodpovedá za stratu alebo poškodenie vášho produktu len v čase, keď bol v držbe poskytovateľa servisu, alebo počas prepravy, ak za prepravu zodpovedá poskytovateľ servisu.

Spoločnosť Lenovo ani poskytovateľ servisu nenesie zodpovednosť za stratu ani zverejnenie akýchkoľvek údajov vrátane dôverných, majetkových a osobných údajov, ktoré produkt obsahuje.

V ROZSAHU POVOLENOM ZÁKONOM, V ŽIADNOM PRÍPADE A BEZ OHĽADU NA NESPLNENIE ÚČELU NÁHRADY UVEDENEJ V TOMTO DOKUMENTE NENESIE SPOLOČNOSŤ LENOVO, JEJ POBOČKY, DODÁVATELIA ANI POSKYTOVATELIA SERVISU ZODPOVEDNOSŤ ZA ŽIADNY Z NASLEDUJÚCICH PRÍPADOV, ANI KEBY BOLI INFORMOVANÍ O ICH MOŽNOSTI, A BEZ OHĽADU NA TO, ČI JE NÁROK ZALOŽENÝ NA ZMLUVE, ZÁRUKU, NEDBALOSŤI, OBJEKTÍVNEJ ZODPOVEDNOSTI ALEBO INEJ TEÓRII ZODPOVEDNOSTI: 1) NÁROKY TRETEJ STRANY VOČI VÁM ZA SPÔSOBENÉ ŠKODY, 2) STRATA, POŠKODENIE ALEBO ZVEREJNENIE VAŠICH ÚDAJOV, 3) ŠPECIÁLNE, NÁHODNÉ, REPRESÍVNE, NEPRIAME ALEBO NÁSLEDNÉ ŠKODY VRÁTANE, ALE NIE VÝHRADNE, STRATY ZISKOV, TRHOV, VÝNOSOV, DOBREJ POVESTI ALEBO PREDPOKLADANÝCH ÚSPOR. CELKOVÁ ZODPOVEDNOSŤ SPOLOČNOSTI LENOVO, JEJ POBOČIEK, DODÁVATEĽOV, PREDAJCOV ALEBO POSKYTOVATEĽOV SERVISU ZA ŠKODY, KTORÉ Z AKEJKOL'VEK PRÍČINY PREKROČILI ČIASTKU SKUTOČNÝCH PRIAMÝCH ŠKÔD, V ŽIADNOM PRÍPADE NEPREKROČÍ ČIASTKU ZAPLATENÚ ZA PRODUKT.

TOTO OBMEDZENIE SA NEVZŤAHUJE NA TELESNÉ UJMY (VRÁTANE USMRTENIA), POŠKODENIE HNOTNÉHO MAJETKU ANI NA POŠKODENIE HNOTNÉHO OSOBNÉHO MAJETKU, ZA KTORÉ NESIE SPOLOČNOSŤ LENOVO ZODPOVEDNOSŤ PODĽA PLATNÝCH ZÁKONOV.

Nasledujúca časť nahrádza zodpovedajúcu sekciu v Časti 1:

Ostatné práva:

TÁTO ZÁRUKA VÁM UDEĽUJE URČITÉ ZÁKONNÉ PRÁVA. MÁTE AJ INÉ ZÁKONNÉ PRÁVA VRÁTANE PRÁV PODĽA ZÁKONA O OCHRANE SPOTEBITEĽA ŠTÁTU AUSTRÁLIA. ŽIADNE USTANOVENIA TEJTO ZÁRUKY NEMAJÚ VPLYV NA ZÁKONNÉ PRÁVA VRÁTANE PRÁV, KTORÉ NEMOŽNO ZMLUVNE ZRUŠIŤ ALEBO OBMEDZIŤ.

Naše produkty sa napríklad dodávajú so zárukami, ktoré nemožno vylúčiť na základe zákona o ochrane spotrebiteľov štátu Austrália. Máte nárok na výmenu alebo vrátenie peňazí v prípade závažnej chyby a na náhradu za akékoľvek primerane predvídateľné straty alebo škody. Máte tiež nárok na opravu alebo výmenu produktu, ak produkt nespĺňa požadovanú kvalitu a ak chyba nepredstavuje závažnú chybu.

Nový Zéland

Nasledujúca časť sa pridáva k zodpovedajúcej sekcii v Časti 1:

Používanie osobných údajov:

Spoločnosť Lenovo nebude môcť vykonať servis podľa tejto záruky, ak jej odmietnete poskytnúť svoje údaje alebo ak si neželáte, aby vaše údaje boli poskytnuté našim zástupcom alebo zmluvným partnerom. Máte právo získať prístup k svojim osobným údajom a požiadať o opravu chýb na základe zákona o ochrane osobných údajov z roku 1993 tak, že kontaktujete spoločnosť Lenovo (Australia & New Zealand) Pty Limited ABN 70 112 394 411. Adresa: Level 10, North Tower, 1-5 Railway Street, Chatswood, NSW, 2067. Telefón: 61 2 8003 8200. E-mail: lensyd_au@lenovo.com

Bangladéš, Kambodža, India, Indonézia, Nepál, Filipíny, Vietnam a Srí Lanka

Nasledujúca časť sa pridáva k Časti 1:

Rozhodcovské konanie

Spory, ktoré by vyplynuli z tejto záruky alebo v spojitosti s ňou, vyrieši s konečnou platnosťou arbitráž, ktorá sa uskutoční v Singapure. Táto záruka sa riadi, interpretuje a uplatňuje v súlade so zákonmi štátu Singapur bez ohľadu na konflikt zákonov. Ak ste produkt nadobudli v **Indii**, spory, ktoré by vyplynuli z tejto záruky alebo v spojitosti s ňou, vyrieši s konečnou platnosťou arbitráž, ktorá sa uskutoční v Bangalore v Indii. Arbitráž v Singapure bude prebiehať v súlade s platnými arbitrážnymi pravidlami Medzinárodného arbitrážneho centra v Singapure („Pravidlá SIAC“). Rozhodcovské konanie v Indii sa bude konať v súlade so zákonmi Indie, ktoré budú v tom čase v platnosti. Arbitrážne rozhodnutie bude konečné a záväzné pre obe strany bez možnosti odvolania. Arbitrážne rozhodnutie bude písomné a bude obsahovať vecné závery a právne úsudky. Všetky konania arbitráže vrátane všetkých dokumentov predkladaných na týchto konaniach sa budú viesť v anglickom jazyku. V týchto konaniach má verzia tejto záruky v anglickom jazyku prednosť pred verziami v iných jazykoch.

Európsky hospodársky priestor (EEA)

Nasledujúca časť sa pridáva k Časti 1:

Zákazníci v rámci EEA môžu spoločnosť Lenovo kontaktovať na adrese: EMEA Service Organisation, Lenovo (International) B.V., Floor 2, Einsteinova 21, 851 01, Bratislava, Slovensko. Servis vyplývajúci z tejto záruky na hardvérové produkty Lenovo, ktoré boli zakúpené v krajinách patriacich do EEA, je možné získať vo všetkých krajinách EEA, v ktorých bol produkt uvedený na trh a prístupný spoločnosťou Lenovo.

Rusko

Nasledujúca časť sa pridáva k Časti 1:

Životnosť produktu

Životnosť produktu je štyri (4) roky od pôvodného dátumu zakúpenia.

Časť 3 – Informácie o záručnom servise

Typ produktu	Krajina alebo oblasť nákupu	Záručná doba	Typ záručného servisu
Lenovo Ultralim Plus Wireless Keyboard & Mouse	Na celom svete	3 roky	1, 4

Poskytovateľ servisu podľa potreby vykoná opravu alebo výmenu v závislosti od typu záručného servisu platného pre daný produkt a od dostupného servisu. Termín realizácie servisu bude závisieť od času, kedy oznámite poruchu, od dostupnosti náhradných dielcov a iných faktorov.

Typy záručného servisu

1. Servis dielcov vymeniteľných zákazníkom (dielcov „CRU“)

V prípade servisu dielca CRU vám poskytovateľ servisu dodá na vlastné náklady dielec CRU, ktorý si nainštalujete. Informácie o dielcoch CRU a o výmene dielcov sú dodávané spolu s produktom a spoločnosť Lenovo ich na požiadanie dá kedykoľvek k dispozícii. Dielce CRU, ktoré môže zákazník jednoducho nainštalovať, sa nazývajú „dielce CRU inštalovateľné zákazníkom“. „Dielce CRU s voliteľným servisom“ sú dielce CRU, pre ktoré sa môžu vyžadovať určité zručnosti a nástroje. Za inštaláciu dielcov CRU inštalovateľných zákazníkom zodpovedá zákazník. V prípade iného typu záručného servisu vášho produktu môžete Poskytovateľa servisu požiadať o inštaláciu dielcov CRU s voliteľným servisom. Za poplatok môže byť k dispozícii voliteľná služba, na základe ktorej vám poskytovateľ servisu alebo spoločnosť Lenovo nainštaluje dielce CRU inštalovateľné zákazníkom. Zoznam dielcov CRU a ich označení nájdete v publikácii dodanej s produktom alebo na adrese www.lenovo.com/CRUs. Ak sa vyžaduje vrátenie chybného dielca CRU, budete

na túto skutočnosť upozornení v pokynoch, ktoré sa dodávajú spolu s náhradným dielcom CRU. Ak sa vyžaduje vrátenie: 1) s náhradným dielcom CRU budú dodané pokyny na vrátenie, predplatený návratový štítok s adresou a prepravný obal, 2) za náhradný dielec CRU sa môže účtovať poplatok, ak poskytovateľovi služby nedoručíte chybný dielec CRU do tridsiatich (30) dní od prijatia náhradného dielca CRU.

2. Servis u zákazníka

V rámci servisu u zákazníka poskytovateľ servisu opraví alebo vymení chybný produkt priamo u zákazníka. Musíte zabezpečiť vhodný pracovný priestor, v ktorom bude možné produkt rozobrať a opätovne zložiť. Niektoré opravy je potrebné dokončiť v servisnom stredisku. V takom prípade poskytovateľ servisu odošle produkt do servisného strediska na vlastné náklady.

3. Kuriérska alebo zásielková služba

V rámci kuriérskej alebo zásielkovej služby sa môže váš produkt opraviť alebo vymeniť vo vyhradenom servisnom stredisku, pričom dopravu zabezpečuje poskytovateľ servisu. Zodpovedáte za odpojenie produktu a jeho zabalenie do prepravného obalu, ktorý vám bude dodaný na vrátenie produktu do určeného servisného strediska. Produkt vyzdvihne kuriér a dopraví ho do určeného servisného strediska. Servisné stredisko vám vráti produkt na vlastné náklady.

4. Služba doručenia zákazníkom

V prípade doručenia zákazníkom bude váš produkt opravený alebo vymenený po tom, ako ho doručíte do určeného servisného strediska na vlastné náklady a zodpovednosť. Po skončení opravy alebo výmeny bude produkt pripravený na vyzdvihnutie. Ak si produkt nevyzdvihnete, môže s ním poskytovateľ servisu naložiť podľa vlastného uváženia bez akejkoľvek zodpovednosti voči vám.

5. Služba poslania zákazníkom

V prípade poslania zákazníkom bude váš produkt opravený alebo vymenený po tom, ako ho doručíte do určeného servisného strediska na vlastné náklady a zodpovednosť. Po skončení opravy alebo výmeny vám bude produkt vrátený na náklady a zodpovednosť spoločnosti Lenovo, pokiaľ poskytovateľ servisu nestanoví inak.

6. Služba obojsmerného poslania zákazníkom

V prípade obojsmerného poslania zákazníkom bude váš produkt opravený alebo vymenený po tom, ako ho doručíte do určeného servisného strediska na vlastné náklady a zodpovednosť. Po skončení opravy alebo výmeny bude produkt pripravený na spätné doručenie na vaše náklady a zodpovednosť. Ak nezariadíte spätné doručenie, poskytovateľ servisu môže s produktom naložiť podľa vlastného uváženia bez akejkoľvek zodpovednosti voči vám.

7. Služba výmeny produktu

Služba výmeny produktu zahŕňa zaslanie náhradného produktu spoločnosťou Lenovo na pracovisko zákazníka. Zákazník je zodpovedný za jeho inštaláciu a overenie správnosti jeho fungovania. Náhradný produkt sa stane majetkom zákazníka a poškodený produkt prejde do vlastníctva spoločnosti Lenovo. Poškodený produkt musíte zabaliť do prepravného obalu, v ktorom ste dostali náhradný produkt, a vrátiť ho spoločnosti Lenovo. Náklady za prepravu oboma smermi hradí spoločnosť Lenovo. Ak nepoužijete kartónový obal, v ktorom vám bol dodaný náhradný produkt, môžete zodpovedať za akékoľvek poškodenie vymeneného produktu vzniknuté počas prepravy. Ak spoločnosti Lenovo nie je doručený chybný produkt do tridsiatich (30) dní od dátumu na potvrdenke o prijatí náhradného produktu, môže vám byť tento produkt zaúčtovaný.

Suplemento de Garantía para México

Este Suplemento de Garantía se considera parte integrante de la Garantía Limitada de Lenovo y será efectivo única y exclusivamente para los productos distribuidos y comercializados dentro del Territorio de los Estados Unidos Mexicanos. En caso de conflicto, se aplicarán los términos de este Suplemento.

El comercializador responsable del producto es Lenovo México S de R L de CV y para efectos de esta garantía en la República Mexicana su domicilio es Paseo de Tamarindos No.400-A Piso 27 Arcos Torre Poniente, Bosques de Las Lomas, Delegación Miguel Hidalgo, C.P. 05120 México, D.F. En el caso de que se precise una reparación cubierta por la garantía o precise de partes, componentes, consumibles o accesorios diríjase a este domicilio.

Si no existiese ningún Centro de servicio autorizado en su ciudad, población o en un radio de 70 kilómetros de su ciudad o población, la garantía incluirá cualquier gasto de entrega razonable relacionado con el transporte del producto a su Centro de servicio autorizado más cercano. Por favor, llame al Centro de servicio autorizado más cercano para obtener las aprobaciones necesarias o la información relacionada con el envío del producto y la dirección de envío.

Esta garantía ampara todas las piezas de hardware del producto e incluye mano de obra.

El procedimiento para hacer efectiva la garantía consiste en la presentación del producto, acompañado de la póliza correspondiente, debidamente sellada por el establecimiento que lo vendió, o la factura, o recibo o comprobante, en el que consten los datos específicos del producto objeto de la compraventa.

Lenovo sólo pueden eximirse de hacer efectiva la garantía en los siguientes casos: a) Cuando el producto se hubiese utilizado en condiciones distintas a las normales. b) Cuando el producto no hubiese sido operado de acuerdo con el instructivo de uso que se le acompaña. c) Cuando el producto hubiese sido alterado o reparado por personas no autorizadas por el fabricante nacional, importador o comercializador responsable respectivo.

Todos los programas de software precargados en el equipo sólo tendrán una garantía de noventa (90) días por defectos de instalación desde la fecha de compra. Lenovo no es responsable de la información incluida en dichos programas de software y /o cualquier programa de software adicional instalado por Usted o instalado después de la compra del producto.

La garantía cubre la atención, revisión y corrección de errores, defectos o inconsistencias que impidan el desempeño normal de un equipo de cómputo en cuanto a su hardware y software. Los servicios no cubiertos por la garantía se cargarán al usuario final, previa obtención de una autorización.

Esta garantía tiene una duración de un año a partir del momento de la compra e incluye la mano de obra, por lo que en caso de aplicarse la garantía, esta no causara ningún gasto o costo para el cliente.

Centros de Servicios autorizados para hacer efectiva la garantía:

- Lenovo México con domicilio en Paseo de Tamarindos No.400-A Piso 27 Arcos, Torre Poniente, Bosques de Las Lomas, Delegación Miguel Hidalgo, C.P. 05120 México, D.F. Teléfono 01800- 083-4916, http://support.lenovo.com/es_MX/product-service/service-provider/default.page
- Lenovo Monterrey con domicilio en Boulevard Escobedo No.316, Apodaca Technology Park, Apodaca, C.P. 66601, Nuevo León, México. Teléfono 01800- 083-4916, http://support.lenovo.com/es_MX/product-service/service-provider/default.page

Importado por:
Lenovo México S. de R.L. de C.V.
Av. Santa Fe 505, Piso 15
Col. Cruz Manca
Cuajimalpa, D.F., México
C.P. 05349
Tel. (55) 5000 8500

Príloha C. Informácie o súlade s normami

Aktuálne informácie o súlade sú dostupné na adrese:
<http://www.lenovo.com/compliance>

Vyhlasenie k elektronickým emisiám

Nasledujúce informácie sa týkajú zariadenia Lenovo Ultralim Plus Wireless Keyboard & Mouse.

Lenovo Ultralim Plus Wireless Keyboard – KBRF3971 (FCC ID: EMJKKBRF3971)

Lenovo Ultralim Plus Wireless Mouse – MORFFHL (FCC ID: EMJMMORFFHL)

Hardvérový kľúč pre myš Lenovo Ultralim Plus Wireless Mouse – MORFFHL-D (FCC ID: EMJDMORFFHL-D)

Federal Communications Commission Declaration of Conformity

Lenovo Ultralim Plus Wireless Keyboard & Mouse - 0A34032

This equipment has been tested and found to comply with the limits for a Class B digital device, pursuant to Part 15 of the FCC Rules. These limits are designed to provide reasonable protection against harmful interference in a residential installation. This equipment generates, uses, and can radiate radio frequency energy and, if not installed and used in accordance with the instructions, may cause harmful interference to radio communications. However, there is no guarantee that interference will not occur in a particular installation. If this equipment does cause harmful interference to radio or television reception, which can be determined by turning the equipment off and on, the user is encouraged to try to correct the interference by one or more of the following measures:

- Reorient or relocate the receiving antenna.
- Increase the separation between the equipment and receiver.
- Connect the equipment into an outlet on a circuit different from that to which the receiver is connected.
- Consult an authorized dealer or service representative for help.

Lenovo is not responsible for any radio or television interference caused by using other than specified or recommended cables and connectors or by unauthorized changes or modifications to this equipment. Unauthorized changes or modifications could void the user's authority to operate the equipment.

This device complies with Part 15 of the FCC Rules. Operation is subject to the following two conditions: (1) this device may not cause harmful interference, and (2) this device must accept any interference received, including interference that may cause undesired operation.

Responsible party:

Lenovo (United States) Incorporated
1009 Think Place - Building One
Morrisville, NC 27560
Phone Number: 919-294-5900



RF Exposure Statement

The radiated energy from the Lenovo Ultralim Wireless Keyboard & Mouse conforms to the FCC limit of the SAR (Specific Absorption Rate) requirement set forth in 47 CFR Part 2 section 1093.

Canada – Industry Canada (IC)

Lenovo Ultralim Plus Wireless Keyboard – KBRF3971 (IC ID: 4251A-KBRF3971)

Lenovo Ultralim Plus Wireless Mouse – MORFFHL (IC ID: 4251A-MMORFFHL)

Dongle for Lenovo Ultralim Plus Wireless Mouse – MORFFHL-D (IC ID: 4251A-DMORFFHLD)

Low Power License-Exempt Radio Communication Devices (RSS-210)

Operation is subject to the following two conditions: (1) this device may not cause interference, and (2) this device must accept any interference, including interference that may cause undesired operation of the device.

Permis d'émission à faible puissance – Cas des appareils de communications radio

L'utilisation de ce dispositif est autorisée seulement aux conditions suivantes: (1) il ne doit pas produire de brouillage, et (2) l'utilisateur du dispositif doit être prêt à accepter tout brouillage radioélectrique reçu, même si ce brouillage est susceptible de compromettre le fonctionnement du dispositif.

Exposure of humans to RF fields (RSS-102)

The Lenovo Ultralim Plus Wireless Keyboard, Mouse, and Dongle employ low gain integral antennas that do not emit RF field in excess of Health Canada limits for the general population; consult Safety Code 6, obtainable from Health Canada's Web site at <http://www.hc-sc.gc.ca/>

The radiated energy from the Lenovo Ultralim Plus Wireless Keyboard, Mouse, and Dongle antennas conforms to the IC limit of the RF exposure requirement regarding IC RSS-102, Issue 2 clause 4.2.

Exposition des êtres humains aux champs radioélectriques (RF) (CNR-102)

Le clavier sans fil, la souris et le dongle Lenovo ultra mince plus utilisent des antennes intégrales à faible gain qui n'émettent pas un champ électromagnétique supérieur aux normes imposées par le Ministère de la santé canadien pour la population; consultez le Safety Code 6 sur le site Web du Ministère de la santé canadien à l'adresse <http://www.hc-sc.gc.ca/>

L'énergie émise par les antennes du clavier sans fil, la souris et le dongle Lenovo ultra mince plus respecte la limite d'exposition aux radiofréquences telle que définie par Industrie Canada dans la clause 4.2 du document CNR-102.

Industry Canada Compliance Statement

CAN ICES-3(B)/NMB-3(B)

European Union - Compliance to the Electromagnetic Compatibility Directive

This product is in conformity with the protection requirements of EU Council Directive 2004/108/EC on the approximation of the laws of the Member States relating to electromagnetic compatibility. Lenovo cannot accept responsibility for any failure to satisfy the protection requirements resulting from a non-recommended modification of the product, including the installation of option cards from other manufacturers.

This product has been tested and found to comply with the limits for Class B Information Technology Equipment according to European Standard EN 55022. The limits for Class B equipment were derived

for typical residential environments to provide reasonable protection against interference with licensed communication devices.

Europe - EU Declaration of Conformity for Lenovo Ultralim Plus Wireless Keyboard & Mouse

Lenovo, Einsteinova 21, 851 01 Bratislava, Slovakia



German Class B compliance statement

Deutschsprachiger EU Hinweis:

Hinweis für Geräte der Klasse B EU-Richtlinie zur Elektromagnetischen Verträglichkeit

Dieses Produkt entspricht den Schutzanforderungen der EU-Richtlinie 2004/108/EG (früher 89/336/EWG) zur Angleichung der Rechtsvorschriften über die elektromagnetische Verträglichkeit in den EU-Mitgliedsstaaten und hält die Grenzwerte der EN 55022 Klasse B ein.

Um dieses sicherzustellen, sind die Geräte wie in den Handbüchern beschrieben zu installieren und zu betreiben. Des Weiteren dürfen auch nur von der Lenovo empfohlene Kabel angeschlossen werden. Lenovo übernimmt keine Verantwortung für die Einhaltung der Schutzanforderungen, wenn das Produkt ohne Zustimmung der Lenovo verändert bzw. wenn Erweiterungskomponenten von Fremdherstellern ohne Empfehlung der Lenovo gesteckt/eingebaut werden.

Deutschland:

Einhaltung des Gesetzes über die elektromagnetische Verträglichkeit von Betriebsmitteln

Dieses Produkt entspricht dem „Gesetz über die elektromagnetische Verträglichkeit von Betriebsmitteln“ EMVG (früher „Gesetz über die elektromagnetische Verträglichkeit von Geräten“). Dies ist die Umsetzung der EU-Richtlinie 2004/108/EG (früher 89/336/EWG) in der Bundesrepublik Deutschland.

Zulassungsbescheinigung laut dem Deutschen Gesetz über die elektromagnetische Verträglichkeit von Betriebsmitteln, EMVG vom 20. Juli 2007 (früher Gesetz über die elektromagnetische Verträglichkeit von Geräten), bzw. der EMV EG Richtlinie 2004/108/EC (früher 89/336/EWG), für Geräte der Klasse B.

Dieses Gerät ist berechtigt, in Übereinstimmung mit dem Deutschen EMVG das EG-Konformitätszeichen - CE - zu führen. Verantwortlich für die Konformitätserklärung nach Paragraf 5 des EMVG ist die Lenovo (Deutschland) GmbH, Meitnerstr. 9, D-70563 Stuttgart.

Informationen in Hinsicht EMVG Paragraf 4 Abs. (1) 4:

Das Gerät erfüllt die Schutzanforderungen nach EN 55024 und EN 55022 Klasse B.

Korea Class B compliance statement

B급 기기 (가정용 방송통신기자재)
이 기기는 가정용(B급) 전자파적합기기로서 주로 가정에서 사용하는 것을 목적으로 하며, 모든 지역에서 사용할 수 있습니다

Notice for users in Korea

Note that this device has been certified for residential use and may be used in any environment.

당해 무선설비는 운용중 전파혼신 가능성이 있음.

(It means that this wireless device may cause radio wave interference during operation)

Japan VCCI Class B compliance statement

この装置は、クラスB情報技術装置です。この装置は、家庭環境で使用することを目的としていますが、この装置がラジオやテレビジョン受信機に近接して使用されると、受信障害を引き起こすことがあります。

取扱説明書に従って正しい取り扱いをして下さい。

VCCI-B

Lenovo product service information for Taiwan

台灣 Lenovo 產品服務資訊如下：

荷蘭商聯想股份有限公司台灣分公司

台北市內湖區堤頂大道二段89號5樓

服務電話：0800-000-702

Eurasian compliance mark



Products intended for sale within the European Union are marked with the Conformité Européenne (CE) Marking, which indicates compliance with the applicable Directives and European Norms, and amendments, identified below.

Hereby, **Lenovo (Singapore) Pte. Ltd.**, declares that this **Lenovo Ultralim Plus Wireless Keyboard & Mouse** is in compliance with the essential requirements and other relevant provisions of Directive 1999/5/EC.

Lenovo (Singapore) Pte. Ltd. declara que este **Lenovo Ultralim Plus Wireless Keyboard & Mouse** está conforme com os requisitos essenciais e outras disposições da Directiva 1999/5/CE.

Par la présente **Lenovo (Singapore) Pte. Ltd.** déclare que l'appareil **Lenovo Ultralim Plus Wireless Keyboard & Mouse** est conforme aux exigences essentielles et aux autres dispositions pertinentes de la directive 1999/5/CE.

Undertegnede **Lenovo (Singapore) Pte. Ltd.** erklærer herved, at følgende udstyr **Lenovo Ultralim Plus Wireless Keyboard & Mouse** overholder de væsentlige krav og øvrige relevante krav i direktiv 1999/5/EF.

Käesolevaga kinnitab **Lenovo (Singapore) Pte. Ltd.** seadme **Lenovo Ultralim Plus Wireless Keyboard & Mouse** vastavust direktiivi 1999/5/EÜ põhinõuetele ja nimetatud direktiivist tulenevatele teistele asjakohastele sätetele. Richtlinie 1999/5/EG befindet.

Lenovo (Singapore) Pte. Ltd. tímto prohlašuje, že tento **Lenovo Ultralim Plus Wireless Keyboard & Mouse** je ve shodě se základními požadavky a dalšími příslušnými ustanoveními směrnice 1999/5/ES.

Lenovo (Singapore) Pte. Ltd. vakuuttaa täten että **Lenovo Ultralim Plus Wireless Keyboard & Mouse** tyypin laite on direktiivin 1999/5/EY oleellisten vaatimusten ja sitä koskevien direktiivin muiden ehtojen mukainen.

ΜΕ ΤΗΝ ΠΑΡΟΥΣΑ **Lenovo (Singapore) Pte. Ltd.** ΔΗΛΩΝΕΙ ΟΤΙ **Lenovo Ultralim Plus Wireless Keyboard & Mouse** ΣΥΜΜΟΡΦΩΝΕΤΑΙ ΠΡΟΣ ΤΙΣ ΟΥΣΙΩΔΕΙΣ ΑΠΑΙΤΗΣΕΙΣ ΚΑΙ ΤΙΣ ΛΟΙΠΕΣ ΣΧΕΤΙΚΕΣ ΔΙΑΤΑΞΕΙΣ ΤΗΣ ΟΔΗΓΙΑΣ 1999/5/ΕΚ.

Hiermit erklärt **Lenovo (Singapore) Pte. Ltd.**, dass sich das Gerät **Lenovo Ultralim Plus Wireless Keyboard & Mouse** in Übereinstimmung mit den grundlegenden Anforderungen und den übrigen einschlägigen Bestimmungen der Richtlinie 1999/5/EG befindet.

Alulírott, **Lenovo (Singapore) Pte. Ltd.** nyilatkozom, hogy a **Lenovo Ultralim Plus Wireless Keyboard & Mouse** megfelel a vonatkozó alapvető követelményeknek és az 1999/5/EC irányelv egyéb előírásainak.

Con la presente **Lenovo (Singapore) Pte. Ltd.** dichiara che questo **Lenovo Ultralim Plus Wireless Keyboard & Mouse** è conforme ai requisiti essenziali ed alle altre disposizioni pertinenti stabilite dalla direttiva 1999/5/CE.

Šiuo **Lenovo (Singapore) Pte. Ltd.** deklaruoja, kad šis **Lenovo Ultralim Plus Wireless Keyboard & Mouse** atitinka esminius reikalavimus ir kitas 1999/5/EB Direktyvos nuostatas.

Ar šo **Lenovo (Singapore) Pte. Ltd.** deklare, ka **Lenovo Ultralim Plus Wireless Keyboard & Mouse** atbilst Direktivas 1999/5/EK būtiskajam prasibam un citiem ar to saistitajiem noteikumiem.

Hierbij verklaart **Lenovo (Singapore) Pte. Ltd.** dat het toestel **Lenovo Ultralim Plus Wireless Keyboard & Mouse** in overeenstemming is met de essentiële eisen en de andere relevante bepalingen van richtlijn 1999/5/EG.

Lenovo (Singapore) Pte. Ltd. erklærer herved at utstyret **Lenovo Ultralim Plus Wireless Keyboard & Mouse** er i samsvar med de grunnleggende krav og øvrige relevante krav i direktiv 1999/5/EF.

Niniejszym **Lenovo (Singapore) Pte. Ltd.** oświadcza, że **Lenovo Ultralim Plus Wireless Keyboard & Mouse** jest zgodny z zasadniczymi wymogami oraz pozostałymi stosownymi postanowieniami Dyrektywy 1999/5/EC.

Lenovo (Singapore) Pte. Ltd. týmto vyhlasuje, že **Lenovo Ultralim Plus Wireless Keyboard & Mouse** spĺňa základné požiadavky a všetky príslušné ustanovenia Smernice 1999/5/ES.

Lenovo (Singapore) Pte. Ltd. izjavlja, da je ta **Lenovo Ultralim Plus Wireless Keyboard & Mouse** v skladu z bistvenimi zahtevami in ostalimi relevantnimi določili direktive 1999/5/ES.

Por medio de la presente **Lenovo (Singapore) Pte. Ltd.** declara que el **Lenovo Ultralim Plus Wireless Keyboard & Mouse** cumple con los requisitos esenciales y cualesquiera otras disposiciones aplicables o exigibles de la Directiva 1999/5/CE.

Härmed intygar **Lenovo (Singapore) Pte. Ltd.** att denna **Lenovo Ultralim Plus Wireless Keyboard & Mouse** står i överensstämmelse med de väsentliga egenskapskrav och övriga relevanta bestämmelser som framgår av direktiv 1999/5/EG.

Hawnhekk, **Lenovo (Singapore) Pte. Ltd.**, jiddikjara li dan **Lenovo Ultralim Plus Wireless Keyboard & Mouse** jikkonforma mal-htigijiet essenzjali u ma provvedimenti oħrajn relevanti li hemm fid-Direttiva 1999/5/EC.

Hér með lýsir **Lenovo (Singapore) Pte. Ltd.** yfir því að **Lenovo Ultralim Plus Wireless Keyboard & Mouse** er í samræmi við grunnkröfur og aðrar kröfur, sem gerðar eru í tilskipun 1999/5/EC.

Notice for users in Croatia

Ovime, **Lenovo (Singapore) Pte. Ltd.**, izjavlja da oprema za bežičnu komunikaciju koja je navedena u ovom odjelu, sukladna je sa nužnim zahtjevima i drugim ograničenjima Direktive 1995/5/EC.



EC Declaration of Conformance

Product: Lenovo Ultralim Wireless Plus Keyboard, Mouse & Dongle

Models:

Product Name	Model	P/N
Wireless Keyboard	KBRF3971	Refer to attachment page
Wireless Mouse	MORFFHL	0B58509
Wireless Dongle	MORFFHL-D	0B58510

Trade Name: Lenovo

We, Primax Electronics Ltd., declare under sole responsibility that the above products, manufactured by:

Primax Electronics Ltd.
No. 669, Ruyi Kuang Road,
Neihu, Taipei Taiwan
Phone: 886(2)2798 9008
Fax: 886(2) 8797 1565

to which this declaration relates, is in conformity with the requirements of the following EC Directives:

- Council Directive 1999/5/EC of the European Parliament and of the council on radio equipment and telecommunications terminal equipment.
- Council Directive 2006/95/EC on the harmonization of the laws of the Member States relating to electronic equipment designed for use within certain voltage limits.
- Council Directive 2004/108/EC on the approximation of the laws of the member states relating to Electromagnetic Compatibility
- Council Directive 2011/65/EU of the European Parliament and of the council on the restriction of the use of certain hazardous substances in electrical and electronic equipment

Conformity with these Directives has been assessed for this product by demonstrating compliance to the following harmonized standards:

EN 300 440-1 V1.4.1 (2008-05)
EN 300 440-2 V1.4.1 (2010-08)
EN 301 489-1 V1.8.1 (2008-04)
EN 301 489-3 V1.4.1 (2002-08)
EN 50371: 2002
EN 60950-1:2006 +A11:2009 +A1:2010 +A12:2012,
EN 60825-1:2007
EN 50581:2012

Signed:  Date: 2012/12/21
C.T. Huang, Director
Compliance Department

Last two digits of the year in which the CE marking was affixed: 12

Place of Issue: Taiwan
Date: December 21, 2012
Ref No: CE_DoC_13-002

Notice for users in Saudi Arabia

For model: Lenovo Ultralim Plus Wireless Keyboard – KBRF3971



هيئة الاتصالات وتقنية المعلومات
Communications and Information Technology Commission
(٢٣٩)



شهادة مطابقة

Conformity Certificate

Certificate No: 20140514410

رقم الشهادة: ٢٠١٤٠٥١٤٤١٠

Applicant Information		معلومات مقدم الطلب
Applicant:	Lenovo Information Product (Shenzhen) Co., Ltd.	اسم المقدم:
Order Date:	04/04/2014	تاريخ الطلب:
Contact Info:	P.O.BOX/ صندوق البريد BVCPS Taoyuan Branch, No., 19, Hwa Ya 2nd Rd, Wen Hwa Tsuen, Kweishan, Taoyuan, Taiwan R.O.C. 333	بيانات الاتصال:
	E-Mail/ بريد الكتروني silvia.huang@tw.bureauveritas.com	
Device Details		بيانات الجهاز
Product Name:	Lenovo Wireless Keyboard	اسم المنتج:
Product Model:	KBRF3971	موديل المنتج:
Manufacturer:	Dongguan Primax Electronic & Telecommunication Product Ltd.	المصنع:
Additional Details		معلومات إضافية
Operating Frequency Range:	2402-2479 MHz	الترددات المستخدمة:
Maximum Output Power allowed (EIRP):	1.135 mW	طاقة الخرج القصوى المسموحة:
Certificate Details		بيانات الشهادة
Issue Date:	14/05/2014	تاريخ الإصدار:
Validity Period:	One Year	مدة الصلاحية:
Device comply with CITC technical Specification No.:	RI054	الجهاز مطابق لمواصفة الهيئة رقم:
Additional Requirement	-	متطلبات إضافية

بناءً على نظام الاتصالات الصادر بالمرسوم الملكي ذي الرقم (١٢/م) والتاريخ ١٤٢٢/٠٣/١٢هـ ولانحته التنفيذية، وبموجب تنظيم هيئة الاتصالات وتقنية المعلومات بقرار مجلس الوزراء رقم (٧٤) والتاريخ ١٤٢٢/٠٣/٠٥هـ، فقد أصدرت الهيئة هذه الوثيقة بخصوص مطابقة الجهاز المشار إليه أعلاه. علماً بأن هذه الوثيقة لا تعتبر موافقة على فسخ الأجهزة المشار إليها أعلاه أو الترخيص باستخدامها، بل هي شهادة مطابقة للمواصفات الفنية المعمول بها بالهيئة. كما أن هذه الشهادة قد صدرت عن الهيئة بناءً على المعلومات المتاحة لها والتي وفرتها الجهة المستوردة أو المصنعة وقت صدور هذه الشهادة، ولا يجوز استخدام أو حيازة الأجهزة أو المتاجرة بها بصورة تخالف أحكام وأنظمة هيئة الاتصالات وتقنية المعلومات والأنظمة الأخرى ذات العلاقة المعمول بها في المملكة، وتتحمل الجهة المستوردة أو المصنعة وحدها المسؤولية عن أية أضرار أو خسائر أو إصابات قد تنشأ عن حيازة أو استخدام هذه الأجهزة أو المتاجرة بها. وفي حال كون الأجهزة مصنعة خارج المملكة فإنه يجب التقدم إلى الهيئة من قبل المستورد بطلب سحب الأجهزة قبل وقت وصولها إلى أحد المنافذ الجمركية.

اعتماد الشهادة

صدرت من قبل قطاع الشؤون الفنية - إدارة المعايير الفنية واعتماد النوعية



ص.ب ٧٥٦٠٦ الرياض ١١٥٨٨ - المملكة العربية السعودية - هاتف ٤٦١٨٠٠٠ (١١-٩٦٦) - فاكس: ٤٦١٨١٢٠ (١١-٩٦٦) - الموقع الإلكتروني www.citc.gov.sa
P.O.Box:75606 Riyadh11588 Kingdom of Saudi Arabia - Tel:(966-11)4618000 - Fax:(966-11)4618120 - Web Site: www.citc.gov.sa

Lenovo Ultralim Plus Wireless Mouse – MORFFHL



هيئة الاتصالات وتقنية المعلومات
Communications and Information Technology Commission
(٢٣٩)



شهادة مطابقة

Conformity Certificate

Certificate No: 20140514407

رقم الشهادة: ٢٠١٤٠٥١٤٤٠٧

Applicant Information		معلومات مقدم الطلب
Applicant:	Lenovo Information Product (Shenzhen) Co., Ltd.	اسم المقدم:
Order Date:	04/04/2014	تاريخ الطلب:
Contact Info:	P.O.BOX/البريد صندوق BVCPS Taoyuan Branch, No., 19, Hwa Ya 2nd Rd, Wen Hwa Tsuen, Kweishan, Taoyuan, Taiwan R.O.C. 333	بيانات الاتصال:
	E-Mail/بريد إلكتروني silvia.huang@tw.bureauveritas.com	
Device Details		بيانات الجهاز
Product Name:	Lenovo Wireless Mouse	اسم المنتج:
Product Model:	MORFFHL	موديل المنتج:
Manufacturer:	Dongguan Primax Electronic & Telecommunication Product Ltd.	المصنع:
Additional Details		معلومات إضافية
Operating Frequency Range:	2400-2483.5 MHz	الترددات المستخدمة:
Maximum Output Power allowed (EIRP):	1 mW	طاقة الخرج القصوى المسموحة:
Certificate Details		بيانات الشهادة
Issue Date:	14/05/2014	تاريخ الإصدار:
Validity Period:	One Year	مدة الصلاحية:
Device comply with CITC technical Specification No.:	RI054	الجهاز مطابق لمواصفة الهيئة رقم:
Additional Requirement	-	متطلبات إضافية

بناءً على نظام الاتصالات الصادر بالمرسوم الملكي ذي الرقم (١٢/م) والتاريخ ١٢/٠٣/١٤٢٢هـ ولألحقه التنفيذية، وبموجب تنظيم هيئة الاتصالات وتقنية المعلومات بقرار مجلس الوزراء رقم (٧٤) والتاريخ ١٢/٠٣/١٤٢٢هـ، فقد أصدرت الهيئة هذه الوثيقة بخصوص مطابقة الجهاز المشار إليه أعلاه. علماً بأن هذه الوثيقة لا تعتبر موافقة على فسح الأجهزة المشار إليها أعلاه أو الترخيص باستخدامها، بل هي شهادة مطابقة للمواصفات الفنية المعمول بها بالهيئة. كما أن هذه الشهادة قد صدرت عن الهيئة بناءً على المعلومات المتاحة لها والتي وفرتها الجهة المستوردة أو المصنعة وقت صدور هذه الشهادة، ولا يجوز استخدام أو حيازة الأجهزة أو المتاجرة بها بصورة تخالف أحكام وأنظمة هيئة الاتصالات وتقنية المعلومات والأنظمة الأخرى ذات العلاقة المعمول بها في المملكة، وتتحمل الجهة المستوردة أو المصنعة وحدها المسؤولية عن أية أضرار أو خسائر أو إصابات قد تنشأ عن حيازة أو استخدام هذه الأجهزة أو المتاجرة بها. وفي حال كون الأجهزة مصنعة خارج المملكة فإنه يجب التقدم إلى الهيئة من قبل المستورد بطلب لفسح الأجهزة قبل وقت وصولها إلى أحد المنافذ الجمركية.

اعتماد الشهادة

صدرت من قبل قطاع الشؤون الفنية – إدارة المعايير الفنية واعتماد النوعية

ص.ب ٧٥٦٠٦ الرياض ١١٥٨٨ - المملكة العربية السعودية - هاتف ٤٦١٨ ٠٠٠ (١١-٩٦٦) - فاكس: ٤٦١٨١٢٠ (١١-٩٦٦) - الموقع الإلكتروني www.citc.gov.sa
P.O.Box:75606 Riyadh11588 Kingdom of Saudi Arabia - Tel:(966-11)4618000 - Fax:(966-11)4618120 - Web Site: www.citc.gov.sa

Lenovo Ultralim Plus Wireless Dongle – MORFFHL-D



هيئة الاتصالات وتقنية المعلومات
Communications and Information Technology Commission
(٢٣٩)



شهادة مطابقة Conformity Certificate

Certificate No: 20140514408

رقم الشهادة: ٢٠١٤٠٥١٤٤٠٨

معلومات مقدم الطلب		Applicant Information	
اسم المقدم:	Lenovo Information Product (Shenzhen) Co., Ltd.	Applicant:	Lenovo Information Product (Shenzhen) Co., Ltd.
تاريخ الطلب:	04/04/2014	Order Date:	04/04/2014
بيانات الاتصال:	صندوق البريد/P.O.BOX BVCPS Taoyuan Branch, No., 19, Hwa Ya 2nd Rd, Wen Hwa Tsuen, Kweishan, Taoyuan, Taiwan R.O.C. 333	بريد إلكتروني/E-Mail:	silvia.huang@tw.bureauveritas.com
بيانات الجهاز		Device Details	
اسم المنتج:	Lenovo Wireless Dongle	Product Name:	Lenovo Wireless Dongle
موديل المنتج:	MORFFHL-D	Product Model:	MORFFHL-D
المصنع:	Dongguan Primax Electronic & Telecommunication Product Ltd.	Manufacturer:	Dongguan Primax Electronic & Telecommunication Product Ltd.
معلومات إضافية		Additional Details	
الترددات المستخدمة:	2400-2483.5 MHz	Operating Frequency Range:	2400-2483.5 MHz
طاقة الخرج القصوى المسموحة:	1 mW	Maximum Output Power allowed (EIRP):	1 mW
بيانات الشهادة		Certificate Details	
تاريخ الإصدار:	14/05/2014	Issue Date:	14/05/2014
مدة الصلاحية:	One Year	Validity Period:	One Year
الجهاز مطابق لمواصفة الهيئة رقم:	RI054	Device comply with CITC technical Specification No.:	RI054
متطلبات إضافية	-	Additional Requirement	-

بناءً على نظام الاتصالات الصادر بالمرسوم الملكي ذي الرقم (١٢/م) والتاريخ ١٤٢٢/٠٣/١٢هـ ولانحته التنفيذية، وبموجب تنظيم هيئة الاتصالات وتقنية المعلومات بقرار مجلس الوزراء رقم (٧٤) والتاريخ ١٤٢٢/٠٣/٠٥هـ، فقد أصدرت الهيئة هذه الوثيقة بخصوص مطابقة الجهاز المشار إليه أعلاه. علماً بأن هذه الوثيقة لا تعتبر موافقة على فسح الأجهزة المشار إليها أعلاه أو الترخيص باستخدامها، بل هي شهادة مطابقة للمواصفات الفنية المعمول بها بالهيئة. كما أن هذه الشهادة قد صدرت عن الهيئة بناءً على المعلومات المتاحة لها والتي وفرتها الجهة المستوردة أو المصنعة وقت صدور هذه الشهادة، ولا يجوز استخدام أو حيازة الأجهزة أو المتاجرة بها بصورة تخالف أحكام وأنظمة هيئة الاتصالات وتقنية المعلومات والأنظمة الأخرى ذات العلاقة المعمول بها في المملكة، وتحتمل الجهة المستوردة أو المصنعة وحدها المسؤولية عن أية أضرار أو خسائر أو إصابات قد تنشأ عن حيازة أو استخدام هذه الأجهزة أو المتاجرة بها. وفي حال كون الأجهزة مصنعة خارج المملكة فإنه يجب التقدم إلى الهيئة من قبل المستورد بطلب لفسح الأجهزة قبل وقت وصولها إلى أحد المنافذ الجمركية.

اعتماد الشهادة



صدرت من قبل قطاع الشؤون الفنية – إدارة المعايير الفنية واعتماد النوعية

ص.ب. ٧٥٦٠٦ الرياض ١١٥٨٨ - المملكة العربية السعودية - هاتف ٤٦١٨٠٠٠ (١١-٩٦٦) - فاكس: ٤٦١٨١٢٠ (١١-٩٦٦) - الموقع الإلكتروني www.citc.gov.sa
P.O.Box:75606 Riyadh11588 Kingdom of Saudi Arabia - Tel:(966-11)4618000 - Fax:(966-11)4618120 - Web Site: www.citc.gov.sa

Lenovo Ultralim Plus Wireless Keyboard & Mouse を日本国内でご使用になる際の注意

本製品が装備する無線装置は電波法に基づき技術基準認証を取得している機器です。

無線キーボード

認証製品名： KBRF3971
認証申請者名： Primax Electronics Ltd.
認証番号： 005WWCA0530

無線マウス

認証製品名： MORFFHL
認証申請者名： Primax Electronics Ltd.
認証番号： 005WWCA0528

レシーバ

認証製品名： MORFFHL-D
認証申請者名： Primax Electronics Ltd.
認証番号： 005WWCA0529

電波干渉についての注意

この機器の使用周波数帯では、電子レンジ等の産業・科学・医療用機器のほか工場の製造ライン等で使用されている移動体識別用の構内無線局（免許を要する無線局）及び特定小電力無線局（免許を要しない無線局）が運用されています。

- 1 この機器を使用する前に、近くで移動体識別用の構内無線局及び特定小電力無線局が運用されていないことを確認して下さい。
- 2 万一、この機器から移動体識別用の構内無線局に対して電波干渉の事例が発生した場合には、速やかに使用周波数を変更するか又は電波の発射を停止した上、下記連絡先にご連絡頂き、混信回避のための処置等(例えば、パーティションの設置など)についてご相談して下さい。
- 3 その他、この機器から移動体識別用の特定小電力無線局に対して電波干渉の事例が発生した場合など何かお困りのことが起きたときは、次の連絡先へお問い合わせ下さい。

連絡先： スマートセンター

スマートセンターのご利用方法は、次のホームページでご確認頂けます。

<http://www.ibm.com/jp/pc/support/contact/smartctr/>



この無線装置が、2.4GHz周波数帯(2400MHz～2483.5MHz)を使用する直接拡散変調方式の無線設備で、干渉距離が約10mであることを意味しています。

以上の内容は、「社団法人 電波産業界」ARIB STD-T66の趣旨に基づくものです。

低功率電波輻射性電機管理辦法

第十二條

經型式認證合格之低功率射頻電機, 非經許可, 公司、商號或使用者均不得擅自變更功

率、加大功率或變更原設計之特性及功能。

第十四條

低功率射頻電機之使用不得影響飛航安全及干擾合法通信; 經發現有干擾現象時, 應立

即停用, 並改善至無干擾時方得繼續使用。

前項合法通信, 指依電信法規定作業之無線電通信。

低功率射頻電機須忍受合法通信或工業、科學及醫療用電波輻射性電機設備之干擾。

Lenovo Ultralim Plus Wireless Keyboard Taiwan NCC ID:



Lenovo Ultralim Plus Wireless Mouse Taiwan NCC ID:



Lenovo Ultralim Plus Wireless Dongle Taiwan NCC ID:



Lenovo Ultralim Plus Wireless Keyboard – KBRF3971 India ETA: ETA-1071/2011/WRLO

Lenovo Ultralim Plus Wireless Mouse – MORFFHL India ETA: ETA-1073/2011/WRLO

Lenovo Ultralim Plus Wireless Dongle – MORFFHL-D India ETA: ETA-1072/2011/WRLO

Indonesia

Lenovo Ultralim Plus Wireless Keyboard – KBRF3971

19098/SDPPI/2011
2029

Lenovo Ultralim Plus Wireless Mouse – MORFFHL

19099/SDPPI/2011
2029

Lenovo Ultralim Plus Wireless Dongle – MORFFHL-D

19100/SDPPI/2011
2029

Mexico

Teclado inalámbrico modelo KBRF3971

Mexico COFETEL: RCPLEKB12-0391

Mouse inalámbrico modelo MORFFHL

Mexico COFETEL: RCPLEMO12-0392

Dispositivo de acceso inalámbrico MORFFHL-D

Mexico COFETEL: RCPLEMO12-0393

Mexico regulatory notice

Advertensia: En Mexico la operación de este equipo está sujeta a las siguientes dos condiciones: (1) es posible que este equipo o dispositivo no cause interferencia perjudicial y (2) este equipo o dispositivo debe aceptar cualquier interferencia, incluyendo la que pueda causar su operación no deseada.

South Africa

Lenovo Ultralim Plus Wireless Keyboard – KBRF3971 South Africa ICASA:



Lenovo Ultralim Plus Wireless Mouse – MORFFHL South Africa ICASA:



Lenovo Ultralim Plus Wireless Dongle – MORFFHL-D South Africa ICASA:



Notice for users in Thailand

For models: Lenovo Ultralim Plus Wireless Keyboard (KBRF3971), Lenovo Ultralim Plus Wireless Mouse (MORFFHL), and Lenovo Ultralim Plus Wireless Dongle (MORFFHL-D)

This wireless communication equipment has the electromagnetic field strength in compliance with the Safety Standard for the Use of Wireless Communication Devices on Human Health announced by the National Telecommunications Commission.

“ เครื่องโทรคมนาคมและอุปกรณ์นี้ มีความสอดคล้องตามข้อกำหนดของ กทช.”

Notice for users in the United Arab Emirates

For models: Lenovo Ultralim Plus Wireless Keyboard (KBRF3971), Lenovo Ultralim Plus Wireless Mouse (MORFFHL), and Lenovo Ultralim Plus Wireless Dongle (MORFFHL-D)

Telecommunications Regulatory Authority (TRA) approved

For model KBRF3971:

TRA
REGISTERED No.
ER0062909/11
DEALER No.
DA0042866/10

For model MORFFHL:

TRA
REGISTERED No.
ER0062911/11
DEALER No.
DA0042866/10

For model MORFFHL-D:

TRA
REGISTERED No.
ER0062912/11
DEALER No.
DA0042866/10

Príloha D. Vyhlásenia

Spoločnosť Lenovo nemusí ponúkať produkty, služby alebo komponenty, uvedené v tomto dokumente, vo všetkých krajinách. Informácie o produktoch a službách, dostupných vo vašej krajine, získate od predstavitelia spoločnosti Lenovo. Žiaden odkaz na produkt, program alebo službu spoločnosti Lenovo nie je mienený ani nemá v úmysle vyjadriť ani naznačovať, že možno použiť len tento produkt, program alebo službu spoločnosti Lenovo. Namiesto nich sa môže použiť ľubovoľný funkčne ekvivalentný produkt, program alebo služba, ktoré neporušujú žiadne intelektuálne vlastnícke právo spoločnosti Lenovo. Používateľ však zodpovedá za to, aby zhodnotil a overil používanie takéhoto produktu, programu alebo služby.

Spoločnosť Lenovo môže vlastniť patenty alebo nevybavené prihlášky patentov pokrývajúce veci opisované v tomto dokumente. Text tohto dokumentu vám nedáva žiadne licencie na tieto patenty. Požiadavky na licencie môžete zaslať písomne na adresu:

*Lenovo (United States), Inc.
1009 Think Place - Building One
Morrisville, NC 27560
U.S.A.
Attention: Lenovo Director of Licensing*

SPOLOČNOSŤ LENOVO POSKYTUJE TÚTO PUBLIKÁCIU „TAK AKO JE“, BEZ AKÝCHKOL'VEK VÝSLOVNÝCH ALEBO MLČKY PREDPOKLADANÝCH ZÁRUK, VRÁTANE, ALE BEZ OBMEDZENIA NA MLČKY PREDPOKLADANÉ ZÁRUKY NEPORUŠENIA PRÁV, OBCHODOVATEĽNOSTI ALEBO VHODNOSTI NA KONKRÉTNY ÚČEL. Niektoré jurisdikcie nepovoľujú zrieknutie sa výslovných ani mlčky predpokladaných záruk v určitých operáciách, preto sa na vás toto vyhlásenie nemusí vzťahovať.

Tieto informácie môžu obsahovať technické nepresnosti alebo typografické chyby. V týchto informáciách sa robia periodicky zmeny. Tieto zmeny budú začlenené do nových vydaní tejto publikácie. Spoločnosť Lenovo môže kedykoľvek urobiť vylepšenia alebo zmeny v produktoch alebo programoch popísaných v tejto publikácii bez ohlásenia.

Informácie o recyklácii a životnom prostredí

Spoločnosť Lenovo žiada vlastníkov zariadení informačných technológií (IT) o zodpovedné recyklovanie ich zariadení po ukončení ich používania. Spoločnosť Lenovo poskytuje množstvo programov a služieb na recykláciu svojich IT produktov. Informácie o recyklácii produktov Lenovo nájdete na adrese: <http://www.lenovo.com/recycling>

Informácie o recyklácii a likvidácii pre Japonsko sú k dispozícii na adrese: <http://www.lenovo.com/recycling/japan>

Aktuálne informácie o našich produktoch týkajúce sa životného prostredia sú dostupné na adrese: <http://www.lenovo.com/ecodeclaration>

Informácie o recyklácii pre Čínu

《废弃电器电子产品回收处理管理条例》提示性说明

联想鼓励拥有联想品牌产品的用户当不再需要此类产品时，遵守国家废弃电器电子产品回收处理相关法律法规，将其交给当地具有国家认可的回收处理资质的厂商进行回收处理。更多回收服务信息，请点击进入 <http://support.lenovo.com.cn/activity/551.htm>

Informácie o recyklácii pre Brazíliu

Declarações de Reciclagem no Brasil


Descarte de um Produto Lenovo Fora de Uso

Equipamentos elétricos e eletrônicos não devem ser descartados em lixo comum, mas enviados à pontos de coleta, autorizados pelo fabricante do produto para que sejam encaminhados e processados por empresas especializadas no manuseio de resíduos industriais, devidamente certificadas pelos órgãos ambientais, de acordo com a legislação local.

A Lenovo possui um canal específico para auxiliá-lo no descarte desses produtos. Caso você possua um produto Lenovo em situação de descarte, ligue para o nosso SAC ou encaminhe um e-mail para: reciclar@lenovo.com, informando o modelo, número de série e cidade, a fim de enviarmos as instruções para o correto descarte do seu produto Lenovo.

Informácie o recyklácii batérií pre Európsku úniu

EU



Upozornenie: Toto označenie sa používa len v krajinách v rámci Európskej únie (EÚ).

Batérie alebo obaly batérií sú označované v súlade s Európskou smernicou 2006/66/EC o batériách a akumulátoroch a použitých batériách a akumulátoroch. Táto smernica určuje pravidlá pre návrat a recykláciu použitých batérií a akumulátorov, ktoré sú platné v rámci celej Európskej únie. Toto označenie sa týka rôznych batérií a označuje produkt, ktorý sa nemá zahadzovať, ale má sa po skončení životnosti zozbierať a recyklovať podľa tejto smernice.

V súlade s Európskou smernicou 2006/66/EC sa batérie a akumulátory označujú ako produkty určené na separovaný zber a recykláciu po skončení životnosti. Štítok na batérii môže obsahovať aj chemickú značku kovu, ktorý batéria obsahuje (Pb pre olovo, Hg pre ortuť a Cd pre kadmium). Používatelia batérií a akumulátorov ich nesmú likvidovať ako netriedený komunálny odpad, ale musia použiť dostupný systém zberu na návrat, recyklovanie a spracovanie batérií a akumulátorov. Spolupráca zákazníka je dôležitá, lebo môže minimalizovať možné účinky nebezpečných látok potenciálne prítomných v batériách a akumulátoroch na životné prostredie a ľudské zdravie.

Pred umiestnením elektrického a elektronického zariadenia (EEE) do toku na zber odpadu alebo zariadenia na zber odpadu musí koncový používateľ zariadenia obsahujúceho batérie alebo akumulátory odstrániť tieto batérie a akumulátory na účely separovaného zberu.

Likvidácia lítiových batérií z produktov Lenovo

Vnútri vášho produktu Lenovo môže byť nainštalovaná gombíková lítiová batéria. Podrobnosti o tejto batérii nájdete v dokumentácii k produktu. Ak je potrebné batériu vymeniť, so žiadosťou o servis sa obráťte na predajcu alebo spoločnosť Lenovo. Ak sa potrebujete zbaviť lítiovej batérie, izolujte ju vinylovou páskou,

kontaktujte predajcu alebo prevádzkovateľa zariadenia na likvidáciu odpadov a postupujte podľa jeho pokynov.

Likvidácia batérií z produktov Lenovo

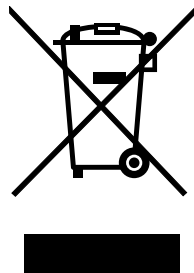
V zariadení Lenovo môže byť lítium-iónová batéria alebo nikel-metal hydridová batéria. Podrobnosti o tejto batérii nájdete v dokumentácii k produktu. Ak sa potrebujete zbaviť batérie, izolujte ju vinylovou páskou, kontaktujte predajné oddelenie spoločnosti Lenovo, servis, predajcu alebo prevádzkovateľa zariadenia na likvidáciu odpadov a postupujte podľa jeho pokynov. Pokyny nájdete aj v používateľskej príručke pre váš produkt

Informácie o vhodnom zbere a spracovaní nájdete na adrese:
<http://www.lenovo.com/lenovo/environment>

Vyhlásenie o klasifikácii exportu

Tento produkt podlieha predpisom EAR (Export Administration Regulations) Spojených štátov a jeho číslo ECCN (Export Classification Control Number) je 5A992.c. Možno ho opakovane exportovať, avšak výnimku tvoria krajiny zo zoznamu EAR E1, na ktoré sa vzťahuje embargo.

Dôležité informácie o zariadeniach WEEE



Označenie WEEE na produktoch Lenovo platí pre krajiny s predpismi pre odpad z elektrických a elektronických zariadení (WEEE) a elektronický odpad (napríklad európska smernica o odpade z elektrických a elektronických zariadení alebo indické pravidlá pre spravovanie elektronického odpadu a manipuláciu s ním z roku 2011). Zariadenia sú označené v súlade s miestnymi predpismi pre odpad z elektrických a elektronických zariadení (WEEE). Tieto predpisy určujú rámec pre návrat a recykláciu použitých spotrebičov v jednotlivých krajinách. Toto označenie sa nachádza na rôznych produktoch a znamená, že produkt sa po skončení životnosti nemá zahadzovať, ale namiesto toho sa má odovzdať v zavedenom systéme zberu na recykláciu.

Používatelia elektrických a elektronických zariadení (EEE) s označením WEEE ich nesmú po skončení životnosti zlikvidovať ako netriedený komunálny odpad, ale musia použiť dostupný systém zberu pre návrat, recyklovanie a obnovu zariadení WEEE a minimalizovať všetky možné účinky zariadení EEE na životné prostredie a ľudské zdravie z dôvodu prítomnosti nebezpečných látok. Elektrické a elektronické zariadenia (EEE) Lenovo môžu obsahovať dielce a komponenty, ktoré môžu byť po skončení ich životnosti kvalifikované ako nebezpečný odpad.

EEE a odpad z elektrických a elektronických zariadení (WEEE) možno bezplatne odovzdať na mieste zakúpenia alebo ktorémukoľvek distribútorovi, ktorý predáva elektrické a elektronické zariadenia rovnakej povahy a funkcie ako príslušné použité zariadenia EEE alebo WEEE.

Ďalšie informácie o zariadeniach WEEE nájdete na adrese: <http://www.lenovo.com/recycling>

Informácie o zariadeniach WEEE pre Maďarsko

Spoločnosť Lenovo ako výrobca nesie náklady spojené s plnením záväzkov spoločnosti Lenovo na základe maďarského zákona č. 197/2014 (VIII.1.) v pododdieloch (1) – (5) oddielu 12.

Ochranné známky

Lenovo a logo Lenovo sú ochranné známky spoločnosti Lenovo v USA alebo iných krajinách.

Microsoft, Windows a Windows Vista sú ochranné známky skupiny spoločností Microsoft.

Názvy iných spoločností, produktov alebo služieb môžu byť ochranné alebo servisné známky iných subjektov.

Príloha E. Smernica o obmedzení používania nebezpečných látok (RoHS)

Vyhlasenie o smernici RoHS pre Európsku úniu

This Lenovo product, with included parts (cables, cords, and so on) meets the requirements of Directive 2011/65/EU on the restriction of the use of certain hazardous substances in electrical and electronic equipment (“RoHS recast” or “RoHS 2”).

For more information about Lenovo worldwide compliance on RoHS, go to:
http://www.lenovo.com/social_responsibility/us/en/RoHS_Communication.pdf


Vyhlasenie o smernici RoHS pre Čínu

为满足中国电子电气产品有害物质限制相关的法律法规和其他要求，联想公司对本产品中有害物质，按部件分类，声明如下。

部件名称	有害物质					
	铅 (Pb)	汞 (Hg)	镉 (Cd)	六价铬 (Cr (VI))	多溴联苯 (PBB)	多溴二苯醚 (PBDE)
印刷电路板组件*	X	O	O	O	O	O
外壳及附件	X	O	O	O	O	O

本表格依据SJ/T 11364的规定编制。
O：表示该有害物质在该部件所有均质材料中的含量均在GB/T 26572规定的限量要求以下。
X：表示该有害物质至少在该部件的某一均质材料中的含量超出GB/T 26572规定的限量要求。
表中标记“X”的部件，皆因全球技术发展水平限制而无法实现有害物质的替代。

印刷电路板组件*：包括印刷电路板及其零部件，电子元器件等
根据产品型号不同，您所购买的产品可能不会含有以上所有部件

 在中华人民共和国境内销售的电子电气产品上将印有“环保使用期”(EPUP)符号。
圆圈中的数字代表产品的正常环保使用年限。

Vyhlasenie o smernici RoHS pre Turecko

The Lenovo product meets the requirements of the Republic of Turkey Directive on the Restriction of the Use of Certain Hazardous Substances in Waste Electrical and Electronic Equipment (WEEE).

Türkiye AEEE Yönetmeliğine Uygunluk Beyanı

Bu Lenovo ürünü, T.C. Çevre ve Orman Bakanlığı'nın “Atık Elektrik ve Elektronik Eşyalarda Bazı Zararlı Maddelerin Kullanımının Sınırlandırılmasına Dair Yönetmelik (AEEE)” direktiflerine uygundur.

AEEE Yönetmeliğine Uygundur.

Vyhlasenie o smernici RoHS pre Ukrajinu

Цим підтверджуємо, що продукція Леново відповідає вимогам нормативних актів України, які обмежують вміст небезпечних речовин

Vyhlásenie o smernici RoHS pre Indiu

RoHS compliant as per E-Waste (Management & Handling) Rules, 2011.

