




Руководство пользователя Lenovo Ultralim Plus Wireless Keyboard & Mouse

 <http://www.lenovo.com/safety>

Примечание: Прежде чем устанавливать этот продукт, ознакомьтесь с информацией о гарантии в разделе Приложение В “Ограниченная гарантия Lenovo” на странице 17.

Шестое издание (Февраль 2016)

© Copyright Lenovo 2011, 2016.

УВЕДОМЛЕНИЕ ОБ ОГРАНИЧЕНИИ ПРАВ. Если данные или программное обеспечение предоставляются в соответствии с контрактом Управления служб общего назначения США (GSA), на их использование, копирование и разглашение распространяются ограничения, установленные соглашением № GS-35F-05925.

Содержание

Информация по технике безопасности.	iii
--	------------

Глава 1. Сведения о клавиатуре и мыши	1
Описание продукта	1
Клавиатура (вид спереди)	1
Клавиатура (вид сзади)	2
Мышь (вид спереди и сзади).	3
Поддерживаемые операционные системы.	3

Глава 2. Установка и удаление драйвера устройства	5
Установка драйвера устройства в операционных системах Windows	5
Удаление драйвера устройства в операционных системах Windows.	5

Глава 3. Установка клавиатуры и мыши	9
---	----------

Глава 4. Хранение USB-модуля	13
---	-----------

Приложение А. Обслуживание и поддержка	15
Техническая поддержка в Интернете	15
Техническая поддержка по телефону.	15
Информация о специальных возможностях	15

Приложение В. Ограниченная гарантия Lenovo	17
Часть 1. Общие положения	17

Часть 2. Особые условия для отдельных стран	20
Часть 3. Информация о гарантийном обслуживании	23
Suplemento de Garantía para México.	25

Приложение С. Информация о соответствии	27
Замечание об электромагнитном излучении	27
Federal Communications Commission Declaration of Conformity	27

Приложение D. Замечания	41
Информация о переработке и экологической безопасности.	41
Информация об утилизации для Китая	42
Информация по утилизации для Бразилии.	42
Информация об утилизации аккумуляторов для Европейского союза.	42
Замечания по классификации для экспорта	43
Важная информация о WEEE	43
Товарные знаки	44

Приложение Е. Ограничения директивы по работе с опасными веществами (Hazardous Substances Directive, или RoHS)	45
Директива RoHS для Европейского Союза	45
Директива RoHS для Китая	45
Директива RoHS для Турции	45
Директива RoHS для Украины	45
Директива RoHS для Индии.	46

Информация по технике безопасности

Before using the product, be sure to read the safety documentation that comes with the product.

Antes de usar o produto, certifique-se de ler a documentação de segurança incluída.

Prije korištenja proizvoda svakako pročitajte priloženu dokumentaciju koja se tiče sigurnosti.

Před použitím produktu je třeba si přečíst bezpečnostní dokumentaci, která je dodávána s produktem.

Før du bruger produktet, skal du sørge for at læse de sikkerhedsforskrifter, der følger med produktet.

Lue tuotteen mukana toimitetut turvaohjeet ennen tämän tuotteen käyttöä.

Avant d'utiliser le produit, veuillez à bien lire la documentation relative à la sécurité fournie avec le produit.

Πριν να χρησιμοποιήσετε το προϊόν, διαβάστε τα έγγραφα για την ασφάλεια που το συνοδεύουν.

Vor Verwendung des Produkts sollten Sie unbedingt die Sicherheitsdokumentation lesen, die im Lieferumfang des Produkts enthalten ist.

A termék használatá elött mindenképpen olvassa el a termékhez kapott biztonsági előírásokat.

Prima di utilizzare il prodotto, accertarsi di leggere la documentazione sulla sicurezza fornita con il prodotto.

Пред користење на производот, прочитајте ја документацијата за безбедност што се доставува со него.

Lees, voordat u het product gebruikt, de veiligheidsdocumentatie die met het product is meegeleverd.

Før du bruker produktet, må du lese sikkerhetsdokumentasjonen som følger med produktet. Przed skorzystaniem z produktu należy zapoznać się z dokumentacją na temat bezpieczeństwa dostarczoną wraz z produktem.

Antes de utilizar o produto, certifique-se de que lê a documentação de segurança fornecida com o produto.

Прежде чем использовать этот продукт, ознакомьтесь с документацией по технике безопасности, входящей в комплект поставки продукта.

Pred používaním produktu si prečítajte bezpečnostnú dokumentáciu dodanú s produktom.

Preden začnete uporabljati izdelek, preberite varnostno dokumentacijo, ki ste jo prejeli skupaj z izdelkom.

Antes de utilizar el producto, asegúrese de leer la documentación de seguridad que se entrega junto con este.

Läs säkerhetsinstruktionerna som följer med produkten innan du börjar använda den.

قبل استخدام المنتج، تأكد من قراءة مستندات السلامة المرفقة مع المنتج.

לפני השימוש במוצר, הקפידו לקרוא את הוראות הבטיחות המצורפות למוצר.

製品をご使用になる前に、製品に付属の安全に関する資料をお読みください。

제품을 사용하기 전에 제품과 함께 제공되는 안전 문서를 반드시 읽어 주십시오.

使用产品前，务必先阅读产品附带的安全文档。

使用本產品之前，請務必閱讀產品隨附的安全文件。

Глава 1. Сведения о клавиатуре и мыши

В этой главе приводятся описание и инструкции для продукта Lenovo Ultralim Plus Wireless Keyboard & Mouse (далее “клавиатура и мышь”).

Описание продукта

Клавиатура и мышь разработаны на базе расширенной беспроводной технологии для работы на частоте 2,4 ГГц, что обеспечивает постоянное и надежное беспроводное соединение. Клавиатура содержит “горячие” клавиши для вызова стандартных функций, позволяющие одним нажатием воспроизводить аудио- и видеофайлы и регулировать громкость звука. Мышь оснащена высокоточным лазером и колесом прокрутки, поддерживает функцию прокрутки документов рядом и упрощает навигацию по документам и веб-страницам. Мини-модуль USB, поддерживающий технологию Plug and Play, удобно вставляется внутрь мыши для хранения и переноски.

В комплект поставки входят перечисленные ниже компоненты.

- Клавиатура
- Мышь
- Две батарейки AA
- Две батарейки AAA
- Описание гарантии
- *Software and User Guide Disc*

Клавиатура (вид спереди)

На следующем рисунке показан вид клавиатуры спереди.




Рис. 1. Клавиатура (вид спереди)

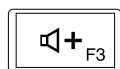
“Горячие” клавиши:



Включение и отключение звука системного динамика.



Уменьшение громкости системного динамика.



Увеличение громкости системного динамика.



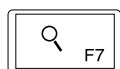
Включение и отключение звука микрофона.



Обновление.



Блокировка операционной системы.



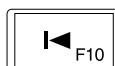
Запуск поиска по операционной системе.



Вызов окна **Мой компьютер**, **Компьютер** или **Этот компьютер**.



Запуск **принтера**.



Переход к предыдущей дорожке.



Воспроизведение и приостановка файла мультимедиа.



Переход к следующей дорожке.

Клавиатура (вид сзади)

На следующем рисунке показан вид клавиатуры сзади.

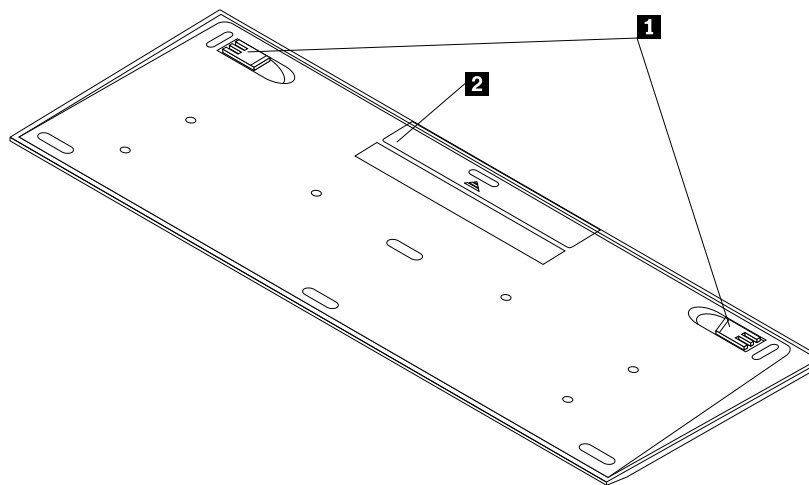


Рис. 2. Клавиатура (вид сзади)

1 Ножки для наклона: позволяют изменить угол наклона клавиатуры.

2 Крышка отсека для батареек.

Мышь (вид спереди и сзади)

На следующем рисунке показан вид мыши спереди и сзади.

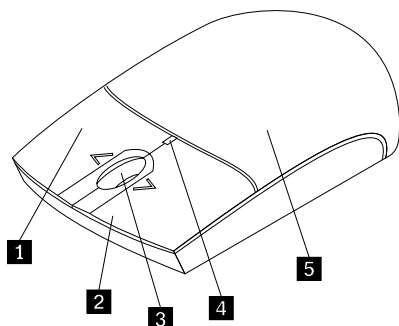


Рис. 3. Мышь (вид спереди)

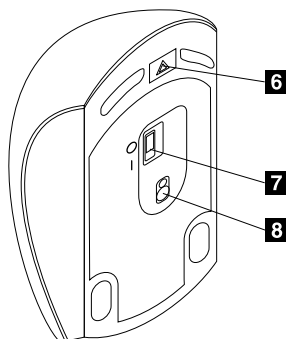


Рис. 4. Мышь (вид сзади)

- 1** Правая кнопка
- 2** Левая кнопка
- 3** Колесико прокрутки
- 4** Светодиодный индикатор

- 5** Крышка отсека для батареек
- 6** Защелка крышки отсека для батареек
- 7** Кнопка питания
- 8** Выходное окошко лазера

Поддерживаемые операционные системы

Клавиатура и мышь поддерживаются в перечисленных ниже операционных системах.

- Microsoft® Windows® XP (32-разрядная)
- Microsoft Windows Vista® (32- или 64-разрядная)
- Microsoft Windows 7 (32- или 64-разрядная)
- Microsoft Windows 8 (32- или 64-разрядная)
- Microsoft Windows 8.1 (32- или 64-разрядная)
- Microsoft Windows 10

Глава 2. Установка и удаление драйвера устройства

В этой главе приведены инструкции по установке и удалению драйвера устройства для клавиатуры и мыши.

Установка драйвера устройства в операционных системах Windows

Чтобы установить драйвер устройства в операционной системе Windows XP, Windows Vista, Windows 7, Windows 8, Windows 8.1 или Windows 10, выполните следующие действия.

1. Сохраните все открытые документы и закройте все приложения.
2. Вставьте в дисковод для оптических дисков компакт-диск *Software and User Guide Disc*. Диск запускается автоматически. Если диск не запустится автоматически, выполните одно из следующих действий:
 - Если открывается окно автоматического воспроизведения, выберите вариант **Выполнить ViewHtml.exe**.
 - Если окно автоматически не открылось, выполните одно из следующих действий:
 - В операционных системах Windows XP, Windows Vista или Windows 7 перейдите в **Мой компьютер** или **Компьютер**, а затем дважды щелкните значок дисковода для CD- или DVD-дисков.
 - В операционных системах Windows 8 или Windows 8.1 откройте Диспетчер файлов и щелкните **Компьютер** или **Этот компьютер**, а затем дважды щелкните значок дисковода для CD- или DVD-дисков.
 - В операционной системе Windows 10 переместите курсор в левый нижний угол экрана, выполните поиск по строке **Этот компьютер**, используя поле поиска, а затем дважды щелкните значок дисковода для оптических дисков.
3. Выберите язык.
4. Щелкните **Программа** в левой части окна.
5. Следуйте инструкциям на экране, чтобы установить драйвер устройства.

Удаление драйвера устройства в операционных системах Windows

Чтобы удалить драйвер устройства в операционной системе Windows XP, Windows Vista, Windows 7, Windows 8, Windows 8.1 или Windows 10, выполните следующие действия.

В операционной системе Windows XP:

1. Выберите **Пуск → Панель управления** или **Пуск → Настройки → Панель управления**.
2. В зависимости от режима Панели управления щелкните или дважды щелкните **Установка и удаление программ**.
3. Выберите **Драйвер Lenovo Ultralim Plus Wireless Keyboard & Mouse**, затем выберите **Удалить**.
4. Следуйте инструкциям на экране.


В операционных системах Windows Vista или Windows 7:

1. Выберите **Пуск → Панель управления** или **Пуск → Настройки → Панель управления**.
2. В зависимости от режима Панели управления выполните одно из следующих действий:
 - Щелкните **Деинсталляция программ** в меню **Программы**.
 - Щелкните **Программы и компоненты**.
3. Выберите **Драйвер Lenovo Ultralim Plus Wireless Keyboard & Mouse**, затем щелкните правой кнопкой мыши. Отображается функция **Удалить/Изменить**.
4. Щелкните **Удалить/Изменить**.
5. Следуйте инструкциям на экране.

В операционной системе Windows 8:

1. Перейдите к панели управления, выполнив одно из следующих действий:
 - Переместите курсор в правый верхний или правый нижний угол рабочего стола, чтобы отобразить чудо-кнопки, а затем щелкните **Настройка → Панель управления**.
 - На начальном экране выполните следующие действия:
 - a. Переместите курсор в верхний правый или нижний правый угол экрана, чтобы отобразить чудо-кнопки.
 - b. Щелкните **Поиск**.
 - c. На экране приложений выполните прокрутку вправо и щелкните **Панель управления** в разделе **Система Windows**.
2. В зависимости от режима Панели управления выполните одно из следующих действий:
 - Щелкните **Деинсталляция программ** в меню **Программы**.
 - Щелкните **Программы и компоненты**.
3. Выберите **Драйвер Lenovo Ultralim Plus Wireless Keyboard & Mouse**, затем щелкните правой кнопкой мыши. Отображается функция **Удалить/Изменить**.
4. Щелкните **Удалить/Изменить**.
5. Следуйте инструкциям на экране.

В операционной системе Windows 8.1:

1. Перейдите к панели управления, выполнив одно из следующих действий:
 - Переместите курсор в правый верхний или правый нижний угол рабочего стола, чтобы отобразить чудо-кнопки, а затем щелкните **Настройка → Панель управления**.
 - На начальном экране выполните следующие действия:
 - a. Для перехода к экрану приложений щелкните значок стрелки  в нижнем левом углу экрана.
 - b. Выполните прокрутку вправо и щелкните **Панель управления** в разделе **Система Windows**.
2. В зависимости от режима Панели управления выполните одно из следующих действий:
 - Щелкните **Деинсталляция программ** в меню **Программы**.
 - Щелкните **Программы и компоненты**.
3. Выберите **Драйвер Lenovo Ultralim Plus Wireless Keyboard & Mouse**, затем щелкните правой кнопкой мыши. Отображается функция **Удалить/Изменить**.
4. Нажмите **Удалить**.
5. Следуйте инструкциям на экране, чтобы удалить драйвер устройства.

В операционной системе Windows 10:

1. Переместите курсор в левый нижний угол рабочего стола, введите **Панель управления** в поле поиска и выполните поиск.
2. В зависимости от режима Панели управления выполните одно из следующих действий:
 - Щелкните **Деинсталляция программ** в меню **Программы**.
 - Щелкните **Программы и компоненты**.
3. Выберите **Драйвер Lenovo Ultralim Plus Wireless Keyboard & Mouse**, затем щелкните правой кнопкой мыши. Отображается функция **Удалить**.
4. Нажмите **Удалить**.
5. Следуйте инструкциям на экране, чтобы удалить драйвер устройства.

Глава 3. Установка клавиатуры и мыши

Этот раздел содержит инструкции по установке клавиатуры и мыши.

Примечание: Перед установкой клавиатуры и мыши необходимо правильно установить драйвер.

Чтобы установить клавиатуру и мышь, выполните указанные ниже действия.

1. Установите мышь при помощи указанных ниже действий.
 - a. Нажмите кнопку открытия аккумуляторного отсека.

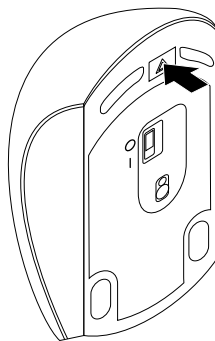


Рис. 5. Открытие аккумуляторного отсека

- b. Вытащите USB-модуль.

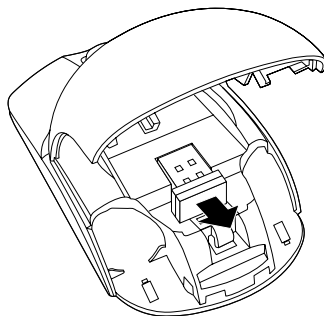


Рис. 6. Извлечение USB-модуля

- с. Подсоедините USB-модуль к USB-разъему компьютера.

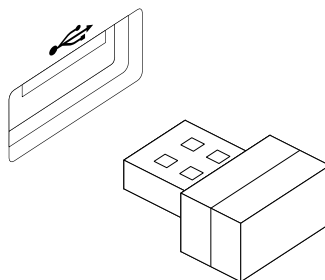


Рис. 7. Подсоединение USB-модуля к USB-разъему

- д. Вставьте в аккумуляторный отсек мыши две батарейки AA, соблюдая полярность.

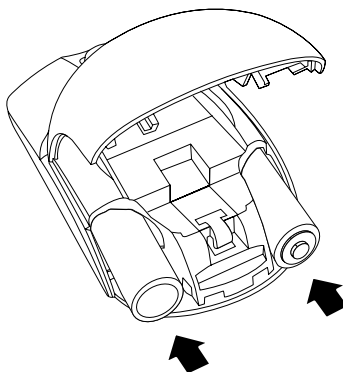


Рис. 8. Установка батареек в мышь

**ОСТОРОЖНО:
УСТАНОВКА НЕПРАВИЛЬНЫХ БАТАРЕЕК ГРОЗИТ ВОЗМОЖНОСТЬЮ ВЗРЫВА.
УТИЛИЗИРУЙТЕ ИСПОЛЬЗОВАННЫЕ БАТАРЕЙКИ СОГЛАСНО ИНСТРУКЦИЯМ.**

- е. Закройте крышку аккумуляторного отсека и сдвиньте ее вперед, чтобы она встала на место.

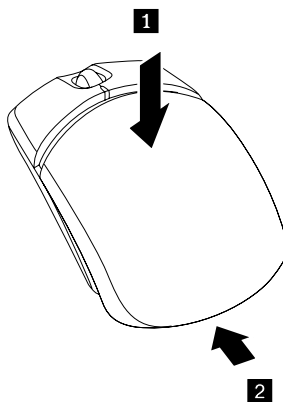


Рис. 9. Закрытие крышки аккумуляторного отсека

- f. Включите переключатель питания, в результате чего загорится светодиодный индикатор.

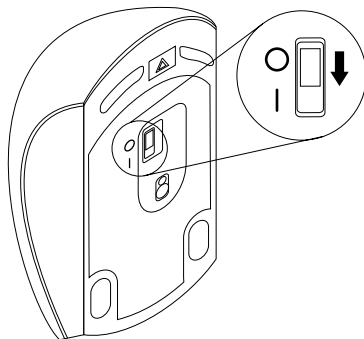


Рис. 10. Включение переключателя питания

Примечания:

- Если светодиодный индикатор горит зеленым светом, это означает, что мышь готова к работе.
 - Если светодиодный индикатор мигает красным светом, это означает, что батарейки разряжены.
 - Выключайте переключатель питания на период, пока мышь не используется. Это продлит срок службы батареек.
2. Установите клавиатуру, открыв крышку аккумуляторного отсека и вставив две батарейки AAA с учетом полярности. Клавиатура готова к работе.

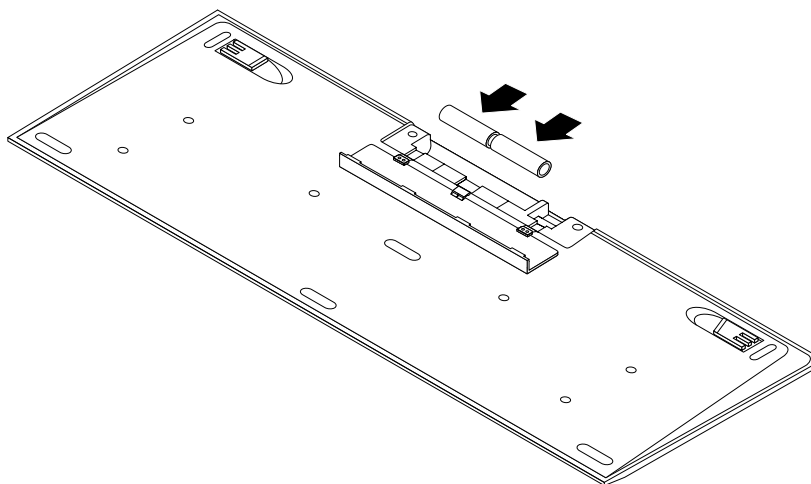


Рис. 11. Установка батареек в клавиатуру

ОСТОРОЖНО:
УСТАНОВКА НЕПРАВИЛЬНЫХ БАТАРЕЕК ГРОЗИТ ВОЗМОЖНОСТЬЮ ВЗРЫВА.
УТИЛИЗИРУЙТЕ ИСПОЛЬЗОВАННЫЕ БАТАРЕЙКИ СОГЛАСНО ИНСТРУКЦИЯМ.

Глава 4. Хранение USB-модуля

Этот раздел содержит инструкции по хранению USB-модуля.

В течение всего времени, пока клавиатура и мышь не используются, USB-модуль можно хранить в аккумуляторном отсеке мыши или клавиатуры, как показано ниже.

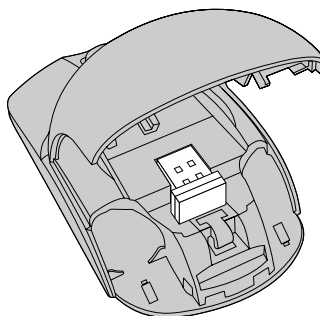


Рис. 12. Хранение USB-модуля в аккумуляторном отсеке мыши

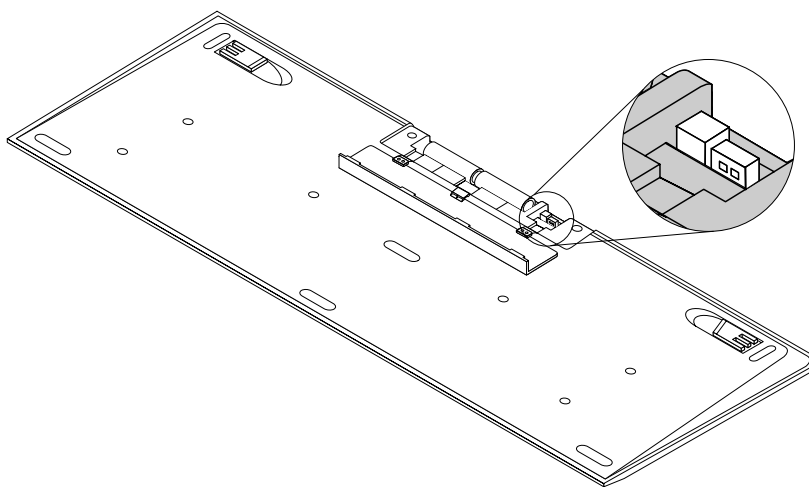


Рис. 13. Хранение USB-модуля в аккумуляторном отсеке клавиатуры

Приложение А. Обслуживание и поддержка

В этом разделе содержится информация о технической поддержке, которую вы можете получить для данного продукта в течение гарантийного периода или в течение срока его службы. Полное объяснение гарантийных условий Lenovo см. в Ограниченной гарантии Lenovo.

Техническая поддержка в Интернете

Техническая поддержка в Интернете предоставляется на протяжении всего срока службы продукта; ее можно получить на следующей веб-странице:

<http://www.lenovo.com/support>

Во время действия гарантии предоставляется также помощь при замене или обмене неисправных компонентов. Кроме того, если ваш продукт установлен в компьютере Lenovo, то вы имеете право на обслуживание на месте. Представитель службы технической поддержки Lenovo поможет вам выбрать оптимальный вариант.

Техническая поддержка по телефону

Поддержка установки или конфигурирования продукта через Центр поддержки заказчиков прекращается через 90 дней после прекращения продажи продукта. По истечении этого срока поддержка прекращается или становится платной (на усмотрение Lenovo). За символическую плату можно также получить дополнительную поддержку.

Прежде чем обратиться к представителю службы технической поддержки Lenovo, соберите нижеследующую информацию: имя и номер продукта, документы, подтверждающие приобретение продукта, изготовитель компьютера, модель, серийный номер и руководство, точное содержание всех сообщений об ошибках, описание проблемы, и информацию об аппаратной и программной конфигурации вашего компьютера.

Сотрудник службы технической поддержки может попросить вас воспроизвести действия, которые привели к возникновению неполадки, поэтому во время звонка будьте у компьютера.

Номера телефонов могут измениться без дополнительного уведомления. Актуальный список телефонов службы поддержки Lenovo можно найти на веб-сайте <http://www.lenovo.com/support/phone>. Если в списке отсутствует номер телефона для вашей страны или региона, свяжитесь с продавцом или торговым представителем Lenovo.

Информация о специальных возможностях

Документация в доступных форматах

Lenovo предлагает электронную документацию в доступных форматах. Например, маркированные соответствующим образом файлы в формате PDF или в формате языка описания гипертекстовых документов (HTML). Электронная документация Lenovo разработана таким образом, чтобы гарантировать чтение документации через программу озвучивания текста слабовидящими людьми. Каждое изображение в документации также включает соответствующий альтернативный текст-пояснение к изображению, чтобы слабовидящие пользователи могли понять изображение при использовании программы озвучивания текста.

Чтобы иметь возможность открывать и просматривать файлы в формате PDF, на компьютере должна быть установлена программа Adobe Reader. Эту программу можно скачать с веб-сайта по следующему адресу:
<http://www.adobe.com>

Приложение В. Ограниченная гарантия Lenovo

L505-0010-02 08/2011

Данная ограниченная гарантия Lenovo состоит из следующих частей:

Часть 1. Общие положения

Часть 2. Особые условия для отдельных стран

Часть 3. Информация о гарантийном обслуживании

Положения **Части 2** замещают или изменяют положения **Части 1**, касающиеся различных стран.

Часть 1. Общие положения

Данная ограниченная гарантия Lenovo применима только к аппаратным продуктам Lenovo, приобретенным для личного пользования, а не для перепродажи. Данная ограниченная гарантия Lenovo переведена на другие языки; с переведенными версиями можно ознакомиться на веб-сайте www.lenovo.com/warranty.

На что распространяется эта гарантия

Lenovo гарантирует, что приобретенные вами аппаратные продукты Lenovo не содержат дефектов в материалах и сборке, если они в течение гарантийного периода используются обычным образом. Гарантийный срок на продукт исчисляется со дня покупки, указанного в вашем чеке или счете, если иное не указано компанией Lenovo. Гарантийный период и тип гарантийного обслуживания, применимые к вашему продукту, указаны в разделе "**Часть 3. Информация о гарантийном обслуживании**" ниже. Гарантия на продукты распространяется только в той стране или регионе, где они были приобретены.

ДАННАЯ ГАРАНТИЯ — ЭТО ВАША ИСКЛЮЧИТЕЛЬНАЯ ГАРАНТИЯ, КОТОРАЯ ЗАМЕНЯЕТ ВСЕ ДРУГИЕ ГАРАНТИИ ИЛИ УСЛОВИЯ, ЯВНЫЕ ИЛИ ПОДРАЗУМЕВАЕМЫЕ, ВКЛЮЧАЯ, НО НЕ ОГРАНИЧИВАЯСЬ ТАКОВЫМИ, ЛЮБЫЕ ПОДРАЗУМЕВАЕМЫЕ ГАРАНТИИ ИЛИ УСЛОВИЯ КОММЕРЧЕСКОЙ ПРИГОДНОСТИ ИЛИ СООТВЕТСТВИЯ КАКОЙ-ЛИБО КОНКРЕТНОЙ ЦЕЛИ. ПОСКОЛЬКУ В НЕКОТОРЫХ СТРАНАХ ИЛИ НЕКОТОРЫМИ ЗАКОНОДАТЕЛЬСТВАМИ ОТКАЗ ОТ ЯВНЫХ ИЛИ ПРЕДПОЛАГАЕМЫХ ГАРАНТИЙ НЕ ДОПУСКАЕТСЯ, ПРИВЕДЕННОЕ ВЫШЕ ИСКЛЮЧЕНИЕ МОЖЕТ К ВАМ НЕ ОТНОСИТЬСЯ. ПРИ ПОДОБНЫХ ОБСТОЯТЕЛЬСТВАХ СФЕРА И СРОК ДЕЙСТВИЯ ТАКИХ ГАРАНТИЙ ОПРЕДЕЛЯЮТСЯ ЗАКОНОМ, ПРИЧЕМ СРОК ДЕЙСТВИЯ ОГРАНИЧИВАЕТСЯ ГАРАНТИЙНЫМ ПЕРИОДОМ. ПОСКОЛЬКУ В НЕКОТОРЫХ СТРАНАХ ИЛИ НЕКОТОРЫМИ ЗАКОНОДАТЕЛЬСТВАМИ ОГРАНИЧЕНИЕ СРОКА ДЕЙСТВИЯ ПОДРАЗУМЕВАЕМЫХ ГАРАНТИЙ НЕ ДОПУСКАЕТСЯ, ПРИВЕДЕННОЕ ВЫШЕ ОГРАНИЧЕНИЕ СРОКА ДЕЙСТВИЯ МОЖЕТ К ВАМ НЕ ОТНОСИТЬСЯ.

Как получить гарантийное обслуживание

Если в течение гарантийного срока продукт не будет функционировать в соответствии с гарантией, вы можете обратиться к представителям Lenovo или в уполномоченный сервис-центр, которые осуществляют гарантийное обслуживание. Список уполномоченных сервис-центров и номера телефонов этих центров можно посмотреть на веб-странице www.lenovo.com/support/phone.

Гарантийное обслуживание может предоставляться не во всех странах мира и может отличаться в разных странах. За пределами установленной территории обслуживания сервис-центра может взиматься дополнительная оплата. За информацией о предоставлении обслуживания по вашему месту жительства обращайтесь в местное представительство сервис-центра.

Обязанности покупателя при получении гарантийного обслуживания

Для получения гарантийного обслуживания вы должны выполнить следующие действия:

- выполнить процедуры по обращению за обслуживанием, установленные сервис-центром;
- создать резервные копии всех программ и данных, содержащихся в продукте;
- предоставить сервис-центру все системные ключи и пароли;
- предоставить сервис-центру достаточный, свободный и безопасный доступ к вашему оборудованию для выполнения обслуживания;
- удалить из продукта все данные, в том числе конфиденциальные, защищенные правами собственности и персональные данные, либо, в случае невозможности удаления таких данных, изменить их таким образом, чтобы не допустить доступа к ним третьих лиц либо чтобы они не являлись персональными данными согласно соответствующему закону. Сервис-центр не несет ответственности за утерю или разглашение каких-либо данных, в том числе конфиденциальных, защищенных правами собственности и персональных данных, хранящихся в памяти продукта, возвращенного или предоставленного для гарантийного обслуживания;
- удалить все компоненты, детали, дополнительные аппаратные средства, измененные элементы и присоединенные устройства, не подлежащие гарантийному обслуживанию;
- удостовериться, что в отношении данного продукта или детали нет никаких установленных законом ограничений, которые препятствовали бы его замене;
- если вы не являетесь владельцем продукта или детали, получить разрешение от владельца на проведение сервис-центром гарантийного обслуживания.

Какие действия предпримет ваш сервис-центр для устранения неполадок

При обращении в сервис-центр вы должны следовать установленным процедурам по выявлению и устранению неполадок.

Сервис-центр попытается установить причину неполадки и устранить ее по телефону, электронной почте или посредством дистанционной поддержки. Вас могут попросить загрузить и установить определенные программные обновления.

Некоторые неполадки могут быть устранены с использованием заменяемых компонентов, которые вы можете установить сами; такие компоненты называются “узлы, подлежащие замене силами пользователя” или “CRU”. В таком случае сервис-центр отправит вам CRU, чтобы вы выполнили установку самостоятельно.

Если неполадку не удастся устранить путем консультаций по телефону, обновления программных средств или путем установки CRU, сервис-центр организует обслуживание в соответствии с типом гарантии, который указан для продукта в разделе “**Часть 3. Информация о гарантийном обслуживании**” ниже.

Если сервис-центр не сможет отремонтировать ваш продукт, то он заменит его на такой же или функционально эквивалентный.

Если сервис-центр не сможет отремонтировать или заменить ваш продукт, то ваше исключительное средство правовой защиты, предусмотренное настоящей гарантией, — возврат продукта по месту приобретения или в Lenovo, в случае которого вам будут возвращены заплаченные за покупку деньги.

Замена продуктов и деталей

Если при гарантийном обслуживании производится замена продукта или его деталей, то замененный продукт или компонент переходит в собственность Lenovo, а продукт или компонент, установленный в качестве замены, — в вашу. Замена подлежат только не подвергавшиеся изменению продукты и детали Lenovo. Продукты или детали, предоставляемые на замену компанией Lenovo, могут быть не новыми, но они будут исправны и по крайней мере функционально эквивалентны заменяемым. На замененные продукты или детали распространяется гарантия в течение времени, оставшегося для оригинального продукта.

Использование личных контактных данных

Если вы пользуетесь обслуживанием в рамках этой гарантии, вы тем самым разрешаете Lenovo хранить, использовать и обрабатывать информацию о вашем гарантийном обслуживании и вашу контактную информацию, включая ваше имя, номера телефонов, почтовый адрес и адрес электронной почты. Lenovo может использовать эту информацию для осуществления обслуживания по данной гарантии. Мы можем спросить у вас, удовлетворены ли вы нашим гарантийным обслуживанием или уведомить вас об отзыве продуктов или о некоторых вопросах, которые связаны с техникой безопасности. С этой целью вы разрешаете Lenovo передавать информацию о вас в любую страну, в которой мы ведем дела, и предоставлять информацию сторонам, которые действуют по нашему поручению. Мы можем также раскрыть информацию, если это требуется законодательством. С политикой конфиденциальности компании Lenovo можно ознакомиться на веб-сайте www.lenovo.com/.

На что данная гарантия не распространяется

Данная гарантия не распространяется на следующее:

- бесперебойную или на безошибочную работу продукта;
- потерю или повреждение ваших данных, хранящихся в памяти продукта;
- любые программы, поставляемые вместе с продуктом или установленные впоследствии;
- неисправности или повреждения, вызванные ненадлежащим использованием, неправильной эксплуатацией, аварией, внесением изменений, эксплуатацией в неподходящей физической или операционной среде, стихийными бедствиями, скачками напряжения, неправильно произведенным обслуживанием или несоблюдением при эксплуатации требований прилагаемых к продукту информационных материалов;
- повреждения, нанесенные неуполномоченным сервис-центром;
- неисправности или повреждения, вызванные использованием каких-либо продуктов третьих сторон, включая те из них, которые компания Lenovo могла поставить вместе с продуктом Lenovo или встроить в него по вашей просьбе;
- техническую и прочую поддержку, в частности, “ответы на вопросы” относительно инструкций, а также рекомендации по настройке и установке продукта;
- продукты или детали с измененной или снятой идентификационной этикеткой.

Ограничение ответственности

Lenovo несет ответственность за потерю или повреждение продукта только в тот период, пока он находится в распоряжении сервис-центра, а также при его транспортировке в тех случаях, когда за транспортировку отвечает сервис-центр.

Lenovo и сервис-центр не несут ответственности за утерю или разглашение каких-либо данных, в том числе конфиденциальных, защищенных правами собственности и персональных данных, хранящихся в памяти продукта.

НИ ПРИ КАКИХ ОБСТОЯТЕЛЬСТВАХ И НЕВЗИРАЯ НА ТО, ЧТО КАКОЕ-ЛИБО СРЕДСТВО ПРАВОВОЙ ЗАЩИТЫ, ПРЕДУСМОТРЕННОЕ НАСТОЯЩЕЙ ГАРАНТИЕЙ, НЕ ДОСТИГАЕТ СВОЕЙ ОСНОВНОЙ ЦЕЛИ, КОМПАНИЯ LENOVO, ЕЕ ПРЕДСТАВИТЕЛИ, ПОСТАВЩИКИ, РОЗНИЧНЫЕ ПРОДАВЦЫ И СЕРВИС-ЦЕНТРЫ НЕ НЕСУТ ОТВЕТСТВЕННОСТИ ЗА СЛЕДУЮЩИЕ СОБЫТИЯ:

- 1) ВОЗБУЖДЕНИЕ ТРЕТЬЕЙ СТОРОНОЙ ИСКА О ВОЗМЕЩЕНИИ УБЫТКОВ ПРОТИВ ВАС;**
- 2) ПОТЕРЯ, ПОВРЕЖДЕНИЕ ИЛИ РАЗГЛАШЕНИЕ ВАШИХ ДАННЫХ;**
- 3) УМЫШЛЕННОЕ, СЛУЧАЙНОЕ, СВЯЗАННОЕ С ПРИМЕНЕНИЕМ НАКАЗАНИЯ, НЕПРЯМОЕ ИЛИ КОСВЕННОЕ ПРИЧИНЕНИЕ УБЫТКОВ, В ТОМ ЧИСЛЕ ПОТЕРЯ ПРИБЫЛИ, ВЫРУЧКИ ОТ ПРОДАЖ, ДЕЛОВОЙ РЕПУТАЦИИ ИЛИ ОЖИДАЕМОЙ ЭКОНОМИИ.**

НИ ПРИ КАКИХ ОБСТОЯТЕЛЬСТВАХ ОБЩИЙ РАЗМЕР МАТЕРИАЛЬНОЙ ОТВЕТСТВЕННОСТИ КОМПАНИИ LENOVO, ЕЕ ПРЕДСТАВИТЕЛЕЙ, ПОСТАВЩИКОВ, РОЗНИЧНЫХ ПРОДАВЦОВ ИЛИ СЕРВИС-ЦЕНТРОВ, НЕЗАВИСИМО ОТ ПРИЧИНЫ УБЫТКОВ, НЕ МОЖЕТ ПРЕВЫШАТЬ РАЗМЕР ФАКТИЧЕСКИ ПОНЕСЕННЫХ ПРЯМЫХ УБЫТКОВ И СУММЫ, УПЛАЧЕННОЙ ЗА ПРОДУКТ.

ВЫШЕУКАЗАННЫЕ ОГРАНИЧЕНИЯ НЕ ОТНОСЯТСЯ К ВОЗМЕЩЕНИЮ УЩЕРБА ЗА ПРИЧИНЕННОЕ ТЕЛЕСНОЕ ПОВРЕЖДЕНИЕ (ВКЛЮЧАЯ СМЕРТЬ) ИЛИ УЩЕРБА, ПРИЧИНЕННОГО НЕДВИЖИМОМУ ИЛИ МАТЕРИАЛЬНОМУ ЛИЧНОМУ ИМУЩЕСТВУ, ЗА КОТОРЫЕ LENOVO НЕСЕТ ЮРИДИЧЕСКУЮ ОТВЕТСТВЕННОСТЬ. В НЕКОТОРЫХ СТРАНАХ ИЛИ НЕКОТОРЫМИ ЗАКОНОДАТЕЛЬСТВАМИ ИСКЛЮЧЕНИЯ ИЛИ ОГРАНИЧЕНИЯ В СЛУЧАЕ СЛУЧАЙНЫХ ИЛИ КОСВЕННЫХ УБЫТКОВ НЕ ДОПУСКАЮТСЯ; В ЭТОМ СЛУЧАЕ ВЫШЕПРИВЕДЕННЫЕ ОГРАНИЧЕНИЯ ИЛИ ИСКЛЮЧЕНИЯ МОГУТ К ВАМ НЕ ОТНОСИТЬСЯ.

Прочие права

НАСТОЯЩАЯ ГАРАНТИЯ ДАЕТ ВАМ ОПРЕДЕЛЕННЫЕ ЮРИДИЧЕСКИЕ ПРАВА. ВЫ МОЖЕТЕ ИМЕТЬ ДРУГИЕ ПРАВА, КОТОРЫЕ ЗАВИСЯТ ОТ КОНКРЕТНОГО ГОСУДАРСТВА И ОСОБЕННОСТЕЙ КОНКРЕТНОГО ЗАКОНОДАТЕЛЬСТВА. У ВАС МОГУТ БЫТЬ И ДРУГИЕ ПРАВА В СООТВЕТСТВИИ С ПИСЬМЕННЫМ СОГЛАШЕНИЕМ С LENOVO. В ДАННОЙ ГАРАНТИИ НИЧТО НЕ ЗАТРАГИВАЕТ КАКИХ-ЛИБО ЗАКОННЫХ ПРАВ ПОТРЕБИТЕЛЕЙ, ПРЕДУСМОТРЕННЫХ ЗАКОНАМИ И НОРМАТИВНЫМИ ДОКУМЕНТАМИ, РЕГУЛИРУЮЩИМИ ТОРГОВЛЮ ПОТРЕБИТЕЛЬСКИМИ ТОВАРАМИ, НАРУШЕНИЕ ИЛИ ОГРАНИЧЕНИЕ КОТОРЫХ ПО ДОГОВОРУ НЕ ДОПУСКАЕТСЯ.

Часть 2. Особые условия для отдельных стран

Австралия

“Lenovo” означает компанию Lenovo (Australia & New Zealand) Pty Limited ABN 70 112 394 411. Адрес: Level 10, North Tower, 1-5 Railway Street, Chatswood, NSW, 2067. Телефон: +61 2 8003 8200. Эл. почта: lensyd_au@lenovo.com

Следующий текст заменяет аналогичный абзац в Части 1:

На что распространяется эта гарантия:

Lenovo гарантирует, что приобретенные вами аппаратные продукты не содержат дефектов в материалах и сборке, если они в течение гарантийного периода используются обычным образом и в нормальных условиях. В случае если в течение гарантийного периода в работе продукта возникнут сбои, вызванные каким-либо дефектом, на который распространяется гарантия, Lenovo предоставит вам средства устранения неполадок в соответствии с настоящей ограниченной гарантией. Гарантийный период для продукта исчисляется с момента приобретения, который указан

в вашем чеке или счете, если только от Lenovo нет других письменных указаний. Гарантийный период и тип гарантийного обслуживания, применимые к вашему продукту, указаны ниже в разделе **Часть 3. Информация о гарантийном обслуживании.**

ПРАВА, ПРЕДУСМОТРЕННЫЕ НАСТОЯЩЕЙ ГАРАНТИЕЙ, ПРЕДОСТАВЛЯЮТСЯ В ДОПОЛНЕНИЕ К ВАШИМ ПРАВАМ И СРЕДСТВАМ ПРАВОВОЙ ЗАЩИТЫ, ПРЕДУСМОТРЕННЫМ ЗАКОНОМ, В ТОМ ЧИСЛЕ ЗАКОНОМ АВСТРАЛИИ О ЗАЩИТЕ ПРАВ ПОТРЕБИТЕЛЕЙ.

Следующий текст заменяет аналогичный абзац в Части 1:

Замена продуктов и деталей:

Если при гарантийном обслуживании производится замена продукта или его деталей, то замененный продукт или компонент переходит в собственность Lenovo, а продукт или компонент, установленный в качестве замены, — в вашу. Замене подлежат только не подвергавшиеся изменению продукты и детали Lenovo. Продукты или детали, предоставляемые на замену компанией Lenovo, могут быть не новыми, но они будут исправны и по крайней мере функционально эквивалентны заменяемым. На замененные продукты или детали распространяется гарантия в течение времени, оставшегося для оригинального продукта. Продукты и детали, предоставленные для ремонта, могут быть заменены ранее отремонтированными продуктами или деталями того же типа. Для ремонта продукта могут применяться отремонтированные детали; ремонт продукта может повлечь за собой потерю данных, если продукт хранит данные, созданные пользователем.

Следующий текст добавлен в аналогичный абзац в Части 1:

Использование личных контактных данных:

Lenovo не сможет выполнить обслуживание по данной гарантии в случае вашего отказа в предоставлении своей информации или нежелания передать информацию нашему агенту или подрядчику. Согласно Закону о неприкосновенности частной жизни 1988 г. вы имеете право просматривать свои личные контактные данные и обращаться к Lenovo с просьбой об исправлении ошибок.

Следующий текст заменяет аналогичный абзац в Части 1:

Ограничение ответственности:

Lenovo несет ответственность за потерю или повреждение продукта только в тот период, пока он находится в распоряжении сервис-центра, а также при его транспортировке в тех случаях, когда за транспортировку отвечает сервис-центр.

Lenovo и сервис-центр не несут ответственности за утерю или разглашение каких-либо данных, в том числе конфиденциальных, защищенных правами собственности и персональных данных, хранящихся в памяти продукта.

НИ ПРИ КАКИХ ОБСТОЯТЕЛЬСТВАХ И НЕВЗИРАЯ НА ТО, ЧТО КАКОЕ-ЛИБО СРЕДСТВО ПРАВОВОЙ ЗАЩИТЫ, ПРЕДУСМОТРЕННОЕ НАСТОЯЩЕЙ ГАРАНТИЕЙ, НЕ ДОСТИГАЕТ СВОЕЙ ОСНОВНОЙ ЦЕЛИ, КОМПАНИЯ LENOVO, ЕЕ ПРЕДСТАВИТЕЛИ, ПОСТАВЩИКИ, РОЗНИЧНЫЕ ПРОДАВЦЫ И СЕРВИС-ЦЕНТРЫ В УСТАНОВЛЕННЫХ ЗАКОНОМ СЛУЧАЯХ НЕ НЕСУТ ОТВЕТСТВЕННОСТИ ЗА СЛЕДУЮЩИЕ СОБЫТИЯ: 1) ВОЗБУЖДЕНИЕ ТРЕТЬЕЙ СТОРОНОЙ ИСКА О ВОЗМЕЩЕНИИ УБЫТКОВ ПРОТИВ ВАС; 2) ПОТЕРЯ, ПОВРЕЖДЕНИЕ ИЛИ РАЗГЛАШЕНИЕ ВАШИХ ДАННЫХ; 3) УМЫШЛЕННОЕ, СЛУЧАЙНОЕ, СВЯЗАННОЕ С ПРИМЕНЕНИЕМ НАКАЗАНИЯ, НЕПРЯМОЕ ИЛИ КОСВЕННОЕ ПРИЧИНЕНИЕ УБЫТКОВ, В ТОМ ЧИСЛЕ ПОТЕРЯ ПРИБЫЛИ, ВЫРУЧКИ ОТ ПРОДАЖ, ДЕЛОВОЙ РЕПУТАЦИИ ИЛИ ОЖИДАЕМОЙ ЭКОНОМИИ. НИ ПРИ КАКИХ ОБСТОЯТЕЛЬСТВАХ ОБЩИЙ РАЗМЕР МАТЕРИАЛЬНОЙ

ОТВЕТСТВЕННОСТИ КОМПАНИИ LENOVO, ЕЕ ПРЕДСТАВИТЕЛЕЙ, ПОСТАВЩИКОВ, РОЗНИЧНЫХ ПРОДАВЦОВ ИЛИ СЕРВИС-ЦЕНТРОВ, НЕЗАВИСИМО ОТ ПРИЧИНЫ УБЫТКОВ, НЕ МОЖЕТ ПРЕВЫШАТЬ РАЗМЕР ФАКТИЧЕСКИ ПОНЕСЕННЫХ ПРЯМЫХ УБЫТКОВ И СУММЫ, УПЛАЧЕННОЙ ЗА ПРОДУКТ.

ВЫШЕУКАЗАННЫЕ ОГРАНИЧЕНИЯ НЕ ОТНОСЯТСЯ К ВОЗМЕЩЕНИЮ УЩЕРБА ЗА ПРИЧИНЕННОЕ ТЕЛЕСНОЕ ПОВРЕЖДЕНИЕ (ВКЛЮЧАЯ СМЕРТЬ) ИЛИ УЩЕРБА, ПРИЧИНЕННОГО НЕДВИЖИМОМУ ИЛИ МАТЕРИАЛЬНОМУ ЛИЧНОМУ ИМУЩЕСТВУ, ЗА КОТОРЫЕ LENOVO НЕСЕТ ЮРИДИЧЕСКУЮ ОТВЕТСТВЕННОСТЬ.

Следующий текст заменяет аналогичный абзац в Части 1:

Прочие права:

НАСТОЯЩАЯ ГАРАНТИЯ ДАЕТ ВАМ ОПРЕДЕЛЕННЫЕ ЮРИДИЧЕСКИЕ ПРАВА. КРОМЕ ТОГО, ВЫ ИМЕЕТЕ ПРАВА, ПРЕДУСМОТРЕННЫЕ ЗАКОНОМ, В ТОМ ЧИСЛЕ ЗАКОНОМ АВСТРАЛИИ О ЗАЩИТЕ ПРАВ ПОТРЕБИТЕЛЕЙ. В ДАННОЙ ГАРАНТИИ НИЧТО НЕ ЗАТРАГИВАЕТ КАКИХ-ЛИБО ЗАКОННЫХ ПРАВ ИЛИ ПРАВ ПО ЗАКОНУ, ВКЛЮЧАЯ ПРАВА, НАРУШЕНИЕ ИЛИ ОГРАНИЧЕНИЕ КОТОРЫХ ПО ДОГОВОРУ НЕ ДОПУСКАЕТСЯ.

Например, наши продукты обеспечиваются гарантиями, которые не могут быть исключены согласно закону Австралии о защите прав потребителей. Вы имеете право на замену товара или на возврат уплаченной за него суммы в случае серьезной неисправности, а также на компенсацию за прочие обоснованно прогнозируемые потери и убытки. Кроме того, вы имеете право на ремонт продуктов или их замену, в случае если их качество неприемлемо, а неисправность является незначительной.

Новая Зеландия

Следующий текст добавлен в аналогичный абзац в Части 1:

Использование личных данных:

Lenovo не сможет выполнить обслуживание по данной гарантии в случае вашего отказа в предоставлении своей информации или нежелания передать информацию нашему агенту или подрядчику. Согласно Закону о неприкосновенности частной жизни от 1993 г. вы имеете право просматривать свои личные контактные данные и обращаться с просьбой об исправлении ошибок к компании Lenovo (Australia & New Zealand) Pty Limited ABN 70 112 394 411. Адрес: Level 10, North Tower, 1-5 Railway Street, Chatswood, NSW, 2067. Телефон: 61 2 8003 8200. Эл. почта: lensyd_au@lenovo.com

Бангладеш, Камбоджа, Индия, Индонезия, Непал, Филиппины, Вьетнам и Шри-Ланка

Следующий текст добавлен в Части 1:

Разрешение споров

Окончательное разрешение споров, вытекающих из данной гарантии или связанных с ней, будет осуществляться арбитражным судом, проводимым в Сингапуре. Данная гарантия регулируется, истолковывается и применяется в соответствии с законами Сингапура без учета коллизионного права. Если вы приобрели продукт в **Индии**, то окончательное разрешение споров, вызванных данной Гарантией, или связанных с ней, будет осуществляться арбитражным судом, проводимым в Бангалоре (Индия). Арбитражный суд в Сингапуре будет осуществляться в соответствии с Правилами арбитража (Arbitration Rules), установленными Международным Арбитражным Центром Сингапура (Singapore International Arbitration Center — “SIAC”), действующими на тот момент. Арбитражный суд в Индии будет осуществляться в соответствии с законами, действующими на тот момент в Индии. Решение арбитражного суда будет окончательным и обязательным для сторон

без права на апелляцию. Решение должно быть оформлено в письменном виде с изложением установленных фактов и юридических выводов. Все судопроизводство, включая всю документацию, представленную в такое судопроизводство, будет вестись на английском языке. Версия данной гарантии на английском языке имеет приоритет перед версией на любом другом языке в ходе такого судопроизводства.

Европейская экономическая зона (European Economic Area – EEA)

Следующий текст добавлен в Части 1:

Клиенты в зоне EEA могут обратиться в Lenovo по адресу EMEA Service Organisation, Lenovo (International) B.V., Floor 2, Einsteinova 21, 851 01, Bratislava, Slovakia. Гарантийное обслуживание аппаратных продуктов Lenovo, приобретенных в странах EEA, можно получить в любой стране EEA, в которой Lenovo официально торгует этими продуктами.

Россия

Следующий текст добавлен в Части 1:

Срок службы продукта

Срок службы продукта составляет четыре (4) года с даты покупки.

Часть 3. Информация о гарантийном обслуживании

Тип продукта	Страна или регион приобретения	Гарантийный срок	Тип гарантийного обслуживания
Lenovo Ultrastim Plus Wireless Keyboard & Mouse	Любые	3 года	1, 4

Если потребуется, то ваш сервис-центр обеспечит ремонт или услуги по замене в зависимости от типа гарантийного обслуживания, указанного для вашего продукта, и доступных услуг. Сроки обслуживания будут зависеть от времени обращения, наличия деталей и других факторов.

Типы гарантийного обслуживания

1. Обслуживание при отказе узлов, подлежащих замене силами заказчика (“CRU”)

При выполнении гарантийного обслуживания этого типа сервис-центр за свой счет отправит вам CRU, чтобы вы выполнили замену самостоятельно. Информация о CRU и инструкции по замене поставляются вместе с вашим продуктом; кроме того, их всегда можно запросить в Lenovo. CRU, которые пользователь может легко установить самостоятельно, называются “CRU самообслуживания”. Для “CRU дополнительного обслуживания” могут потребоваться определенные технические навыки и инструменты. CRU самообслуживания устанавливаются пользователем самостоятельно. Можно обратиться в сервис-центр за установкой CRU дополнительного обслуживания согласно одному из вариантов условий гарантийного обслуживания, соответствующих конкретному продукту. Также можно заказать в компании Lenovo или в сервис-центре дополнительное обслуживание, которое включает установку CRU самообслуживания. Список CRU и их назначение приведены в публикации, которая поставляется с продуктом; со списком можно также ознакомиться на веб-странице www.lenovo.com/CRUs. Требование о возврате дефектного узла CRU (при его наличии) будет указано в инструкциях, поставляемых с запасным узлом CRU. Если узел нужно вернуть: 1) вместе с заменяемым узлом CRU предоставляются инструкции по возврату, оплаченная этикетка для возврата и контейнер; 2) если вы не вернете дефектный узел в сервис-центр

в течение тридцати (30) дней после получения вами узла, предоставленного для замены, сервис-центр может выставить вам счет за этот узел.

2. Обслуживание на месте

При выполнении гарантийного обслуживания этого типа сервис-центр отремонтирует или заменит продукт на месте. Вы должны обеспечить соответствующее рабочее помещение, в котором продукт можно будет разобрать и собрать. Некоторые виды ремонта могут быть выполнены только в сервис-центре. В этом случае транспортировка продукта в сервис-центр будет осуществлена за счет сервис-центра.

3. Курьерские и складские услуги

При выполнении гарантийного обслуживания этого типа ваш продукт будет отремонтирован или заменен в определенном сервис-центре; перевозка осуществляется за счет сервис-центра. Вы должны отключить продукт и упаковать его в контейнер для транспортировки, предоставленный вам для возврата продукта в установленный сервис-центр. Курьер заберет ваш продукт и доставит его в указанный сервисный центр. Сервис-центр за свой счет организует обратную доставку продукта.

4. Обслуживание при доставке силами заказчика

При выполнении гарантийного обслуживания при доставке силами заказчика ваш продукт будет отремонтирован или заменен после того, как вы доставите его в установленный сервис-центр под свою ответственность и за свой счет. После того как продукт отремонтируют или заменят, его можно будет забрать. Если вы не заберете продукт, сервис-центр может распорядиться им по своему усмотрению, не неся никакой ответственности перед вами.

5. Обслуживание при пересылке по почте силами заказчика

При выполнении гарантийного обслуживания этого типа ваш продукт будет отремонтирован или заменен в установленном сервис-центре после того, как вы доставите его под свою ответственность и за свой счет. После ремонта или замены продукта он будет вам возвращен под ответственность и за счет Lenovo, если иное не будет указано сервис-центром.

6. Обслуживание при двусторонней пересылке по почте силами заказчика

При выполнении гарантийного обслуживания при двусторонней пересылке по почте силами заказчика ваш продукт будет отремонтирован или заменен после того, как вы доставите его в установленный сервис-центр под свою ответственность и за свой счет. После того как продукт будет отремонтирован или заменен, его предоставят вам для организации обратной пересылки под вашу ответственность и за ваш счет. Если вы не организуете обратную доставку продукта, сервис-центр может распорядиться им по своему усмотрению, не неся никакой ответственности перед вами.

7. Обслуживание с заменой продукта

При выполнении гарантийного обслуживания этого типа Lenovo доставит вам продукт для замены. Ответственность за его установку и проверку работоспособности возлагается на вас. Замененный продукт становится вашей собственностью, а дефектный — собственностью Lenovo. Дефектный продукт нужно упаковать в транспортировочную тару, в которой вы получили продукт для замены, и вернуть его Lenovo. Расходы по транспортировке в обе стороны берет на себя Lenovo. Если вы вышлете продукт не в транспортировочной таре, в которой вы получили продукт для замены, то на вас может быть возложена ответственность за повреждения дефектного продукта во время транспортировки. Если компания Lenovo не получит дефектный продукт в течение тридцати (30) дней после получения вами продукта для замены, вам может быть выставлен счет за этот продукт.

Suplemento de Garantía para México

Este Suplemento de Garantía se considera parte integrante de la Garantía Limitada de Lenovo y será efectivo única y exclusivamente para los productos distribuidos y comercializados dentro del Territorio de los Estados Unidos Mexicanos. En caso de conflicto, se aplicarán los términos de este Suplemento.

El comercializador responsable del producto es Lenovo México S de R L de CV y para efectos de esta garantía en la República Mexicana su domicilio es Paseo de Tamarindos No.400-A Piso 27 Arcos Torre Poniente, Bosques de Las Lomas, Delegación Miguel Hidalgo, C.P. 05120 México, D.F. En el caso de que se precise una reparación cubierta por la garantía o precise de partes, componentes, consumibles o accesorios diríjase a este domicilio.

Si no existiese ningún Centro de servicio autorizado en su ciudad, población o en un radio de 70 kilómetros de su ciudad o población, la garantía incluirá cualquier gasto de entrega razonable relacionado con el transporte del producto a su Centro de servicio autorizado más cercano. Por favor, llame al Centro de servicio autorizado más cercano para obtener las aprobaciones necesarias o la información relacionada con el envío del producto y la dirección de envío.

Esta garantía ampara todas las piezas de hardware del producto e incluye mano de obra.

El procedimiento para hacer efectiva la garantía consiste en la presentación del producto, acompañado de la póliza correspondiente, debidamente sellada por el establecimiento que lo vendió, o la factura, o recibo o comprobante, en el que consten los datos específicos del producto objeto de la compraventa.

Lenovo sólo pueden eximirse de hacer efectiva la garantía en los siguientes casos: a) Cuando el producto se hubiese utilizado en condiciones distintas a las normales. b) Cuando el producto no hubiese sido operado de acuerdo con el instructivo de uso que se le acompaña. c) Cuando el producto hubiese sido alterado o reparado por personas no autorizadas por el fabricante nacional, importador o comercializador responsable respectivo.

Todos los programas de software precargados en el equipo sólo tendrán una garantía de noventa (90) días por defectos de instalación desde la fecha de compra. Lenovo no es responsable de la información incluida en dichos programas de software y /o cualquier programa de software adicional instalado por Usted o instalado después de la compra del producto.

La garantía cubre la atención, revisión y corrección de errores, defectos o inconsistencias que impidan el desempeño normal de un equipo de cómputo en cuanto a su hardware y software. Los servicios no cubiertos por la garantía se cargarán al usuario final, previa obtención de una autorización.

Esta garantía tiene una duración de un año a partir del momento de la compra e incluye la mano de obra, por lo que en caso de aplicarse la garantía, esta no causara ningún gasto o costo para el cliente.

Centros de Servicios autorizados para hacer efectiva la garantía:

- Lenovo México con domicilio en Paseo de Tamarindos No.400-A Piso 27 Arcos, Torre Poniente, Bosques de Las Lomas, Delegación Miguel Hidalgo, C.P. 05120 México, D.F. Teléfono 01800- 083-4916, http://support.lenovo.com/es_MX/product-service/service-provider/default.page
- Lenovo Monterrey con domicilio en Boulevard Escobedo No.316, Apodaca Technology Park, Apodaca, C.P. 66601, Nuevo León, México. Teléfono 01800- 083-4916, http://support.lenovo.com/es_MX/product-service/service-provider/default.page

Importado por:
Lenovo México S. de R.L. de C.V.
Av. Santa Fe 505, Piso 15
Col. Cruz Manca
Cuajimalpa, D.F., México
C.P. 05349
Tel. (55) 5000 8500

Приложение С. Информация о соответствии

Текущую информацию о соответствии см. по следующему адресу:
<http://www.lenovo.com/compliance>

Замечание об электромагнитном излучении

Приведенная ниже информация относится к продукту Lenovo Ultralim Plus Wireless Keyboard & Mouse.

Lenovo Ultralim Plus Wireless Keyboard — KBRF3971 (FCC ID: EMJKKBRF3971)

Lenovo Ultralim Plus Wireless Mouse — MORFFHL (FCC ID: EMJMMORFFHL)

Ключ-модуль для Lenovo Ultralim Plus Wireless Mouse — MORFFHL-D (FCC ID: EMJDMORFFHL-D)

Federal Communications Commission Declaration of Conformity

Lenovo Ultralim Plus Wireless Keyboard & Mouse - 0A34032

This equipment has been tested and found to comply with the limits for a Class B digital device, pursuant to Part 15 of the FCC Rules. These limits are designed to provide reasonable protection against harmful interference in a residential installation. This equipment generates, uses, and can radiate radio frequency energy and, if not installed and used in accordance with the instructions, may cause harmful interference to radio communications. However, there is no guarantee that interference will not occur in a particular installation. If this equipment does cause harmful interference to radio or television reception, which can be determined by turning the equipment off and on, the user is encouraged to try to correct the interference by one or more of the following measures:

- Reorient or relocate the receiving antenna.
- Increase the separation between the equipment and receiver.
- Connect the equipment into an outlet on a circuit different from that to which the receiver is connected.
- Consult an authorized dealer or service representative for help.

Lenovo is not responsible for any radio or television interference caused by using other than specified or recommended cables and connectors or by unauthorized changes or modifications to this equipment. Unauthorized changes or modifications could void the user's authority to operate the equipment.

This device complies with Part 15 of the FCC Rules. Operation is subject to the following two conditions: (1) this device may not cause harmful interference, and (2) this device must accept any interference received, including interference that may cause undesired operation.

Responsible party:

Lenovo (United States) Incorporated
1009 Think Place - Building One
Morrisville, NC 27560
Phone Number: 919-294-5900



RF Exposure Statement

The radiated energy from the Lenovo Ultralim Wireless Keyboard & Mouse conforms to the FCC limit of the SAR (Specific Absorption Rate) requirement set forth in 47 CFR Part 2 section 1093.

Canada – Industry Canada (IC)

Lenovo Ultralim Plus Wireless Keyboard – KBRF3971 (IC ID: 4251A-KBRF3971)

Lenovo Ultralim Plus Wireless Mouse – MORFFHL (IC ID: 4251A-MMORFFHL)

Dongle for Lenovo Ultralim Plus Wireless Mouse – MORFFHL-D (IC ID: 4251A-DMORFFHLD)

Low Power License-Exempt Radio Communication Devices (RSS-210)

Operation is subject to the following two conditions: (1) this device may not cause interference, and (2) this device must accept any interference, including interference that may cause undesired operation of the device.

Permis d'émission à faible puissance – Cas des appareils de communications radio

L'utilisation de ce dispositif est autorisée seulement aux conditions suivantes: (1) il ne doit pas produire de brouillage, et (2) l'utilisateur du dispositif doit être prêt à accepter tout brouillage radioélectrique reçu, même si ce brouillage est susceptible de compromettre le fonctionnement du dispositif.

Exposure of humans to RF fields (RSS-102)

The Lenovo Ultralim Plus Wireless Keyboard, Mouse, and Dongle employ low gain integral antennas that do not emit RF field in excess of Health Canada limits for the general population; consult Safety Code 6, obtainable from Health Canada's Web site at <http://www.hc-sc.gc.ca/>

The radiated energy from the Lenovo Ultralim Plus Wireless Keyboard, Mouse, and Dongle antennas conforms to the IC limit of the RF exposure requirement regarding IC RSS-102, Issue 2 clause 4.2.

Exposition des êtres humains aux champs radioélectriques (RF) (CNR-102)

Le clavier sans fil, la souris et le dongle Lenovo ultra mince plus utilisent des antennes intégrales à faible gain qui n'émettent pas un champ électromagnétique supérieur aux normes imposées par le Ministère de la santé canadien pour la population; consultez le Safety Code 6 sur le site Web du Ministère de la santé canadien à l'adresse <http://www.hc-sc.gc.ca/>

L'énergie émise par les antennes du clavier sans fil, la souris et le dongle Lenovo ultra mince plus respecte la limite d'exposition aux radiofréquences telle que définie par Industrie Canada dans la clause 4.2 du document CNR-102.

Industry Canada Compliance Statement

CAN ICES-3(B)/NMB-3(B)

European Union - Compliance to the Electromagnetic Compatibility Directive

This product is in conformity with the protection requirements of EU Council Directive 2004/108/EC on the approximation of the laws of the Member States relating to electromagnetic compatibility. Lenovo cannot accept responsibility for any failure to satisfy the protection requirements resulting from a non-recommended modification of the product, including the installation of option cards from other manufacturers.

This product has been tested and found to comply with the limits for Class B Information Technology Equipment according to European Standard EN 55022. The limits for Class B equipment were derived

for typical residential environments to provide reasonable protection against interference with licensed communication devices.

Europe - EU Declaration of Conformity for Lenovo Ultralim Plus Wireless Keyboard & Mouse

Lenovo, Einsteinova 21, 851 01 Bratislava, Slovakia



German Class B compliance statement

Deutschsprachiger EU Hinweis:

Hinweis für Geräte der Klasse B EU-Richtlinie zur Elektromagnetischen Verträglichkeit

Dieses Produkt entspricht den Schutzanforderungen der EU-Richtlinie 2004/108/EG (früher 89/336/EWG) zur Angleichung der Rechtsvorschriften über die elektromagnetische Verträglichkeit in den EU-Mitgliedsstaaten und hält die Grenzwerte der EN 55022 Klasse B ein.

Um dieses sicherzustellen, sind die Geräte wie in den Handbüchern beschrieben zu installieren und zu betreiben. Des Weiteren dürfen auch nur von der Lenovo empfohlene Kabel angeschlossen werden. Lenovo übernimmt keine Verantwortung für die Einhaltung der Schutzanforderungen, wenn das Produkt ohne Zustimmung der Lenovo verändert bzw. wenn Erweiterungskomponenten von Fremdherstellern ohne Empfehlung der Lenovo gesteckt/eingebaut werden.

Deutschland:

Einhaltung des Gesetzes über die elektromagnetische Verträglichkeit von Betriebsmitteln

Dieses Produkt entspricht dem „Gesetz über die elektromagnetische Verträglichkeit von Betriebsmitteln“ EMVG (früher „Gesetz über die elektromagnetische Verträglichkeit von Geräten“). Dies ist die Umsetzung der EU-Richtlinie 2004/108/EG (früher 89/336/EWG) in der Bundesrepublik Deutschland.

Zulassungsbescheinigung laut dem Deutschen Gesetz über die elektromagnetische Verträglichkeit von Betriebsmitteln, EMVG vom 20. Juli 2007 (früher Gesetz über die elektromagnetische Verträglichkeit von Geräten), bzw. der EMV EG Richtlinie 2004/108/EC (früher 89/336/EWG), für Geräte der Klasse B.

Dieses Gerät ist berechtigt, in Übereinstimmung mit dem Deutschen EMVG das EG-Konformitätszeichen - CE - zu führen. Verantwortlich für die Konformitätserklärung nach Paragraf 5 des EMVG ist die Lenovo (Deutschland) GmbH, Meitnerstr. 9, D-70563 Stuttgart.

Informationen in Hinsicht EMVG Paragraf 4 Abs. (1) 4:

Das Gerät erfüllt die Schutzanforderungen nach EN 55024 und EN 55022 Klasse B.

Korea Class B compliance statement

B급 기기 (가정용 방송통신기자재)
이 기기는 가정용(B급) 전자파적합기기로서 주로 가정에서 사용하는 것을 목적으로 하며, 모든 지역에서 사용할 수 있습니다

Notice for users in Korea

Note that this device has been certified for residential use and may be used in any environment.

당해 무선설비는 운용중 전파혼신 가능성이 있음.

(It means that this wireless device may cause radio wave interference during operation)

Japan VCCI Class B compliance statement

この装置は、クラスB情報技術装置です。この装置は、家庭環境で使用することを目的としていますが、この装置がラジオやテレビジョン受信機に近接して使用されると、受信障害を引き起こすことがあります。

取扱説明書に従って正しい取り扱いをして下さい。

VCCI-B

Lenovo product service information for Taiwan

台灣 Lenovo 產品服務資訊如下：

荷蘭商聯想股份有限公司台灣分公司

台北市內湖區堤頂大道二段89號5樓

服務電話：0800-000-702

Eurasian compliance mark



Products intended for sale within the European Union are marked with the Conformité Européenne (CE) Marking, which indicates compliance with the applicable Directives and European Norms, and amendments, identified below.

Hereby, **Lenovo (Singapore) Pte. Ltd.**, declares that this **Lenovo Ultralim Plus Wireless Keyboard & Mouse** is in compliance with the essential requirements and other relevant provisions of Directive 1999/5/EC.

Lenovo (Singapore) Pte. Ltd. declara que este **Lenovo Ultralim Plus Wireless Keyboard & Mouse** está conforme com os requisitos essenciais e outras disposições da Directiva 1999/5/CE.

Par la présente **Lenovo (Singapore) Pte. Ltd.** déclare que l'appareil **Lenovo Ultralim Plus Wireless Keyboard & Mouse** est conforme aux exigences essentielles et aux autres dispositions pertinentes de la directive 1999/5/CE.

Undertegnede **Lenovo (Singapore) Pte. Ltd.** erklærer herved, at følgende udstyr **Lenovo Ultralim Plus Wireless Keyboard & Mouse** overholder de væsentlige krav og øvrige relevante krav i direktiv 1999/5/EF.

Käesolevaga kinnitab **Lenovo (Singapore) Pte. Ltd.** seadme **Lenovo Ultralim Plus Wireless Keyboard & Mouse** vastavust direktiivi 1999/5/EÜ põhinõuetele ja nimetatud direktiivist tulenevatele teistele asjakohastele sätetele. Richtlinie 1999/5/EG befindet.

Lenovo (Singapore) Pte. Ltd. tímto prohlašuje, že tento **Lenovo Ultralim Plus Wireless Keyboard & Mouse** je ve shodě se základními požadavky a dalšími příslušnými ustanoveními směrnice 1999/5/ES.

Lenovo (Singapore) Pte. Ltd. vakuuttaa täten että **Lenovo Ultralim Plus Wireless Keyboard & Mouse** tyypin laite on direktiivin 1999/5/EY oleellisten vaatimusten ja sitä koskevien direktiivin muiden ehtojen mukainen.

ΜΕ ΤΗΝ ΠΑΡΟΥΣΑ **Lenovo (Singapore) Pte. Ltd.** ΔΗΛΩΝΕΙ ΟΤΙ **Lenovo Ultralim Plus Wireless Keyboard & Mouse** ΣΥΜΜΟΡΦΩΝΕΤΑΙ ΠΡΟΣ ΤΙΣ ΟΥΣΙΩΔΕΙΣ ΑΠΑΙΤΗΣΕΙΣ ΚΑΙ ΤΙΣ ΛΟΙΠΕΣ ΣΧΕΤΙΚΕΣ ΔΙΑΤΑΞΕΙΣ ΤΗΣ ΟΔΗΓΙΑΣ 1999/5/ΕΚ.

Hiermit erklärt **Lenovo (Singapore) Pte. Ltd.**, dass sich das Gerät **Lenovo Ultralim Plus Wireless Keyboard & Mouse** in Übereinstimmung mit den grundlegenden Anforderungen und den übrigen einschlägigen Bestimmungen der Richtlinie 1999/5/EG befindet.

Alulírott, **Lenovo (Singapore) Pte. Ltd.** nyilatkozom, hogy a **Lenovo Ultralim Plus Wireless Keyboard & Mouse** megfelel a vonatkozó alapvető követelményeknek és az 1999/5/EC irányelv egyéb előírásainak.

Con la presente **Lenovo (Singapore) Pte. Ltd.** dichiara che questo **Lenovo Ultralim Plus Wireless Keyboard & Mouse** è conforme ai requisiti essenziali ed alle altre disposizioni pertinenti stabilite dalla direttiva 1999/5/CE.

Šiuo **Lenovo (Singapore) Pte. Ltd.** deklaruoja, kad šis **Lenovo Ultralim Plus Wireless Keyboard & Mouse** atitinka esminius reikalavimus ir kitas 1999/5/EB Direktyvos nuostatas.

Ar šo **Lenovo (Singapore) Pte. Ltd.** deklare, ka **Lenovo Ultralim Plus Wireless Keyboard & Mouse** atbilst Direktivas 1999/5/EK būtiskajam prasibam un citiem ar to saistitajiem noteikumiem.

Hierbij verklaart **Lenovo (Singapore) Pte. Ltd.** dat het toestel **Lenovo Ultralim Plus Wireless Keyboard & Mouse** in overeenstemming is met de essentiële eisen en de andere relevante bepalingen van richtlijn 1999/5/EG.

Lenovo (Singapore) Pte. Ltd. erklærer herved at utstyret **Lenovo Ultralim Plus Wireless Keyboard & Mouse** er i samsvar med de grunnleggende krav og øvrige relevante krav i direktiv 1999/5/EF.

Niniejszym **Lenovo (Singapore) Pte. Ltd.** oświadcza, że **Lenovo Ultralim Plus Wireless Keyboard & Mouse** jest zgodny z zasadniczymi wymogami oraz pozostałymi stosownymi postanowieniami Dyrektywy 1999/5/EC.

Lenovo (Singapore) Pte. Ltd. týmto vyhlasuje, že **Lenovo Ultralim Plus Wireless Keyboard & Mouse** spĺňa základné požiadavky a všetky príslušné ustanovenia Smernice 1999/5/ES.

Lenovo (Singapore) Pte. Ltd. izjavlja, da je ta **Lenovo Ultralim Plus Wireless Keyboard & Mouse** v skladu z bistvenimi zahtevami in ostalimi relevantnimi določili direktive 1999/5/ES.

Por medio de la presente **Lenovo (Singapore) Pte. Ltd.** declara que el **Lenovo Ultralim Plus Wireless Keyboard & Mouse** cumple con los requisitos esenciales y cualesquiera otras disposiciones aplicables o exigibles de la Directiva 1999/5/CE.

Härmed intygar **Lenovo (Singapore) Pte. Ltd.** att denna **Lenovo Ultralim Plus Wireless Keyboard & Mouse** står i överensstämmelse med de väsentliga egenskapskrav och övriga relevanta bestämmelser som framgår av direktiv 1999/5/EG.

Hawnhekk, **Lenovo (Singapore) Pte. Ltd.**, jiddikjara li dan **Lenovo Ultralim Plus Wireless Keyboard & Mouse** jikkonforma mal-htigijiet essenzjali u ma provvedimenti oħrajn relevanti li hemm fid-Direttiva 1999/5/EC.

Hér með lýsir **Lenovo (Singapore) Pte. Ltd.** yfir því að **Lenovo Ultralim Plus Wireless Keyboard & Mouse** er í samræmi við grunnkröfur og aðrar kröfur, sem gerðar eru í tilskipun 1999/5/EC.

Notice for users in Croatia

Ovime, **Lenovo (Singapore) Pte. Ltd.**, izjavlja da oprema za bežičnu komunikaciju koja je navedena u ovom odjelu, sukladna je sa nužnim zahtjevima i drugim ograničenjima Direktive 1995/5/EC.



EC Declaration of Conformance

Product: Lenovo Ultralim Wireless Plus Keyboard, Mouse & Dongle

Models:

Product Name	Model	P/N
Wireless Keyboard	KBRF3971	Refer to attachment page
Wireless Mouse	MORFFHL	0B58509
Wireless Dongle	MORFFHL-D	0B58510

Trade Name: Lenovo

We, Primax Electronics Ltd., declare under sole responsibility that the above products, manufactured by:

Primax Electronics Ltd.
No. 669, Ruyi Kuang Road,
Neihu, Taipei Taiwan
Phone: 886(2)2798 9008
Fax: 886(2) 8797 1565

to which this declaration relates, is in conformity with the requirements of the following EC Directives:

- Council Directive 1999/5/EC of the European Parliament and of the council on radio equipment and telecommunications terminal equipment.
- Council Directive 2006/95/EC on the harmonization of the laws of the Member States relating to electronic equipment designed for use within certain voltage limits.
- Council Directive 2004/108/EC on the approximation of the laws of the member states relating to Electromagnetic Compatibility
- Council Directive 2011/65/EU of the European Parliament and of the council on the restriction of the use of certain hazardous substances in electrical and electronic equipment

Conformity with these Directives has been assessed for this product by demonstrating compliance to the following harmonized standards:

EN 300 440-1 V1.4.1 (2008-05)
EN 300 440-2 V1.4.1 (2010-08)
EN 301 489-1 V1.8.1 (2008-04)
EN 301 489-3 V1.4.1 (2002-08)
EN 50371: 2002
EN 60950-1:2006 +A11:2009 +A1:2010 +A12:2012,
EN 60825-1:2007
EN 50581:2012

Signed: _____

C.T. Huang, Director
Compliance Department

Date: 2012/12/21

Last two digits of the year in which the CE marking was affixed: 12

Place of Issue: Taiwan
Date: December 21, 2012
Ref No: CE_DoC_13-002

Notice for users in Saudi Arabia

For model: Lenovo Ultralim Plus Wireless Keyboard – KBRF3971



هيئة الاتصالات وتقنية المعلومات
Communications and Information Technology Commission
(٢٣٩)



شهادة مطابقة

Conformity Certificate

Certificate No: 20140514410

رقم الشهادة: ٢٠١٤٠٥١٤٤١٠

Applicant Information		معلومات مقدم الطلب
Applicant:	Lenovo Information Product (Shenzhen) Co., Ltd.	اسم المقدم:
Order Date:	04/04/2014	تاريخ الطلب:
Contact Info:	P.O.BOX/ صندوق البريد BVCPS Taoyuan Branch, No., 19, Hwa Ya 2nd Rd, Wen Hwa Tsuen, Kweishan, Taoyuan, Taiwan R.O.C. 333	بيانات الاتصال:
	E-Mail/ بريد الكتروني silvia.huang@tw.bureauveritas.com	
Device Details		بيانات الجهاز
Product Name:	Lenovo Wireless Keyboard	اسم المنتج:
Product Model:	KBRF3971	موديل المنتج:
Manufacturer:	Dongguan Primax Electronic & Telecommunication Product Ltd.	المصنع:
Additional Details		معلومات إضافية
Operating Frequency Range:	2402-2479 MHz	الترددات المستخدمة:
Maximum Output Power allowed (EIRP):	1.135 mW	طاقة الخرج القصوى المسموحة:
Certificate Details		بيانات الشهادة
Issue Date:	14/05/2014	تاريخ الإصدار:
Validity Period:	One Year	مدة الصلاحية:
Device comply with CITC technical Specification No.:	RI054	الجهاز مطابق لمواصفة الهيئة رقم:
Additional Requirement	-	متطلبات إضافية

بناءً على نظام الاتصالات الصادر بالمرسوم الملكي ذي الرقم (١٢/م) والتاريخ ١٢/٠٣/١٤٢٢هـ ولانحته التنفيذية، وبموجب تنظيم هيئة الاتصالات وتقنية المعلومات بقرار مجلس الوزراء رقم (٧٤) والتاريخ ٠٣/٠٥/١٤٢٢هـ، فقد أصدرت الهيئة هذه الوثيقة بخصوص مطابقة الجهاز المشار إليه أعلاه. علماً بأن هذه الوثيقة لا تعتبر موافقة على فسخ الأجهزة المشار إليها أعلاه أو الترخيص باستخدامها، بل هي شهادة مطابقة للمواصفات الفنية المعمول بها بالهيئة. كما أن هذه الشهادة قد صدرت عن الهيئة بناءً على المعلومات المتاحة لها والتي وفرتها الجهة المستوردة أو المصنعة وقت صدور هذه الشهادة، ولا يجوز استخدام أو حيازة الأجهزة أو المتاجرة بها بصورة تخالف أحكام وأنظمة هيئة الاتصالات وتقنية المعلومات والأنظمة الأخرى ذات العلاقة المعمول بها في المملكة، وتتحمل الجهة المستوردة أو المصنعة وحدها المسؤولية عن أية أضرار أو خسائر أو إصابات قد تنشأ عن حيازة أو استخدام هذه الأجهزة أو المتاجرة بها. وفي حال كون الأجهزة مصنعة خارج المملكة فإنه يجب التقدم إلى الهيئة من قبل المستورد بطلب سحب الأجهزة قبل وقت وصولها إلى أحد المنافذ الجمركية.

اعتماد الشهادة

صدرت من قبل قطاع الشؤون الفنية - إدارة المعايير الفنية واعتماد النوعية



ص.ب ٧٥٦٠٦ الرياض ١١٥٨٨ - المملكة العربية السعودية - هاتف ٤٦١٨٠٠٠ (١١-٩٦٦) - فاكس: ٤٦١٨١٢٠ (١١-٩٦٦) - الموقع الإلكتروني www.citc.gov.sa
P.O.Box:75606 Riyadh11588 Kingdom of Saudi Arabia - Tel:(966-11)4618000 - Fax:(966-11)4618120 - Web Site: www.citc.gov.sa

Lenovo Ultralim Plus Wireless Mouse – MORFFHL



هيئة الاتصالات وتقنية المعلومات
Communications and Information Technology Commission
(٢٣٩)



شهادة مطابقة

Conformity Certificate

Certificate No: 20140514407

رقم الشهادة: ٢٠١٤٠٥١٤٤٠٧

Applicant Information		معلومات مقدم الطلب
Applicant:	Lenovo Information Product (Shenzhen) Co., Ltd.	اسم المقدم:
Order Date:	04/04/2014	تاريخ الطلب:
Contact Info:	P.O.BOX/البريد صندوق BVCPS Taoyuan Branch, No., 19, Hwa Ya 2nd Rd, Wen Hwa Tsuen, Kweishan, Taoyuan, Taiwan R.O.C. 333	E-Mail/بريد إلكتروني silvia.huang@tw.bureauveritas.com
	بيانات الاتصال:	
Device Details		بيانات الجهاز
Product Name:	Lenovo Wireless Mouse	اسم المنتج:
Product Model:	MORFFHL	موديل المنتج:
Manufacturer:	Dongguan Primax Electronic & Telecommunication Product Ltd.	المصنع:
Additional Details		معلومات إضافية
Operating Frequency Range:	2400-2483.5 MHz	الترددات المستخدمة:
Maximum Output Power allowed (EIRP):	1 mW	طاقة الخرج القصوى المسموحة:
Certificate Details		بيانات الشهادة
Issue Date:	14/05/2014	تاريخ الإصدار:
Validity Period:	One Year	مدة الصلاحية:
Device comply with CITC technical Specification No.:	RI054	الجهاز مطابق لمواصفة الهيئة رقم:
Additional Requirement	-	متطلبات إضافية

بناءً على نظام الاتصالات الصادر بالمرسوم الملكي ذي الرقم (١٢/م) والتاريخ ١٢/٠٣/١٤٢٢هـ ولإلحاحه التنفيذية، وبموجب تنظيم هيئة الاتصالات وتقنية المعلومات بقرار مجلس الوزراء رقم (٧٤) والتاريخ ١٢/٠٣/١٤٢٢هـ، فقد أصدرت الهيئة هذه الوثيقة بخصوص مطابقة الجهاز المشار إليه أعلاه. علماً بأن هذه الوثيقة لا تعتبر موافقة على فسح الأجهزة المشار إليها أعلاه أو الترخيص باستخدامها، بل هي شهادة مطابقة للمواصفات الفنية المعمول بها بالهيئة. كما أن هذه الشهادة قد صدرت عن الهيئة بناءً على المعلومات المتاحة لها والتي وفرتها الجهة المستوردة أو المصنعة وقت صدور هذه الشهادة، ولا يجوز استخدام أو حيازة الأجهزة أو المتاجرة بها بصورة تخالف أحكام وأنظمة هيئة الاتصالات وتقنية المعلومات والأنظمة الأخرى ذات العلاقة المعمول بها في المملكة، وتتحمل الجهة المستوردة أو المصنعة وحدها المسؤولية عن أية أضرار أو خسائر أو إصابات قد تنشأ عن حيازة أو استخدام هذه الأجهزة أو المتاجرة بها. وفي حال كون الأجهزة مصنعة خارج المملكة فإنه يجب التقدم إلى الهيئة من قبل المستورد بطلب لفسح الأجهزة قبل وقت وصولها إلى أحد المنافذ الجمركية.

اعتناء الشهادة

صدرت من قبل قطاع الشؤون الفنية – إدارة المعايير الفنية واعتماد النوعية

ص.ب ٧٥٦٠٦ الرياض ١١٥٨٨ - المملكة العربية السعودية - هاتف ٤٦١٨ ٠٠٠ (١١-٩٦٦) - فاكس: ٤٦١٨١٢٠ (١١-٩٦٦) - الموقع الإلكتروني www.citc.gov.sa
P.O.Box:75606 Riyadh11588 Kingdom of Saudi Arabia - Tel:(966-11)4618000 - Fax:(966-11)4618120 - Web Site: www.citc.gov.sa

Lenovo Ultralim Plus Wireless Dongle – MORFFHL-D



هيئة الاتصالات وتقنية المعلومات
Communications and Information Technology Commission
(٢٣٩)



شهادة مطابقة Conformity Certificate

Certificate No: 20140514408

رقم الشهادة: ٢٠١٤٠٥١٤٤٠٨

معلومات مقدم الطلب		Applicant Information	
اسم المقدم:	Lenovo Information Product (Shenzhen) Co., Ltd.	Applicant:	Lenovo Information Product (Shenzhen) Co., Ltd.
تاريخ الطلب:	04/04/2014	Order Date:	04/04/2014
بيانات الاتصال:	P.O.BOX/ صندوق البريد BVCPS Taoyuan Branch, No., 19, Hwa Ya 2nd Rd, Wen Hwa Tsuen, Kweishan, Taoyuan, Taiwan R.O.C. 333	E-Mail/ بريد إلكتروني silvia.huang@tw.bureauveritas.com	Contact Info:
	Device Details		
اسم المنتج:	Lenovo Wireless Dongle	Product Name:	Lenovo Wireless Dongle
موديل المنتج:	MORFFHL-D	Product Model:	MORFFHL-D
المصنع:	Dongguan Primax Electronic & Telecommunication Product Ltd.	Manufacturer:	Dongguan Primax Electronic & Telecommunication Product Ltd.
معلومات إضافية		Additional Details	
الترددات المستخدمة:	2400-2483.5 MHz	Operating Frequency Range:	2400-2483.5 MHz
طاقة الخرج القصوى المسموحة:	1 mW	Maximum Output Power allowed (EIRP):	1 mW
بيانات الشهادة		Certificate Details	
تاريخ الإصدار:	14/05/2014	Issue Date:	14/05/2014
مدة الصلاحية:	One Year	Validity Period:	One Year
الجهاز مطابق لمواصفة الهيئة رقم:	RI054	Device comply with CITC technical Specification No.:	RI054
متطلبات إضافية	-	Additional Requirement	-

بناءً على نظام الاتصالات الصادر بالمرسوم الملكي ذي الرقم (١٢/م) والتاريخ ١٤٢٢/٠٣/١٢هـ ولانحته التنفيذية، وبموجب تنظيم هيئة الاتصالات وتقنية المعلومات بقرار مجلس الوزراء رقم (٧٤) والتاريخ ١٤٢٢/٠٣/٠٥هـ، فقد أصدرت الهيئة هذه الوثيقة بخصوص مطابقة الجهاز المشار إليه أعلاه. علماً بأن هذه الوثيقة لا تعتبر موافقة على فسح الأجهزة المشار إليها أعلاه أو الترخيص باستخدامها، بل هي شهادة مطابقة للمواصفات الفنية المعمول بها بالهيئة. كما أن هذه الشهادة قد صدرت عن الهيئة بناءً على المعلومات المتاحة لها والتي وفرتها الجهة المستوردة أو المصنعة وقت صدور هذه الشهادة، ولا يجوز استخدام أو حيازة الأجهزة أو المتاجرة بها بصورة تخالف أحكام وأنظمة هيئة الاتصالات وتقنية المعلومات والأنظمة الأخرى ذات العلاقة المعمول بها في المملكة، وتحتمل الجهة المستوردة أو المصنعة وحدها المسؤولية عن أية أضرار أو خسائر أو إصابات قد تنشأ عن حيازة أو استخدام هذه الأجهزة أو المتاجرة بها. وفي حال كون الأجهزة مصنعة خارج المملكة فإنه يجب التقدم إلى الهيئة من قبل المستورد بطلب لفسح الأجهزة قبل وقت وصولها إلى أحد المنافذ الجمركية.

اعتماد الشهادة

صدرت من قبل قطاع الشؤون الفنية – إدارة المعايير الفنية واعتماد النوعية



ص.ب. ٧٥٦٠٦ الرياض ١١٥٨٨ - المملكة العربية السعودية - هاتف ٤٦١٨٠٠٠ (١١-٩٦٦) - فاكس: ٤٦١٨١٢٠ (١١-٩٦٦) - الموقع الإلكتروني www.citc.gov.sa
P.O.Box:75606 Riyadh11588 Kingdom of Saudi Arabia - Tel:(966-11)4618000 - Fax:(966-11)4618120 - Web Site: www.citc.gov.sa

Lenovo Ultralim Plus Wireless Keyboard & Mouse を日本国内でご使用になる際の注意

本製品が装備する無線装置は電波法に基づき技術基準認証を取得している機器です。

無線キーボード

認証製品名： KBRF3971
認証申請者名： Primax Electronics Ltd.
認証番号： 005WWCA0530

無線マウス

認証製品名： MORFFHL
認証申請者名： Primax Electronics Ltd.
認証番号： 005WWCA0528

レシーバ

認証製品名： MORFFHL-D
認証申請者名： Primax Electronics Ltd.
認証番号： 005WWCA0529

電波干渉についての注意

この機器の使用周波数帯では、電子レンジ等の産業・科学・医療用機器のほか工場の製造ライン等で使用されている移動体識別用の構内無線局（免許を要する無線局）及び特定小電力無線局（免許を要しない無線局）が運用されています。

- 1 この機器を使用する前に、近くで移動体識別用の構内無線局及び特定小電力無線局が運用されていないことを確認して下さい。
- 2 万一、この機器から移動体識別用の構内無線局に対して電波干渉の事例が発生した場合には、速やかに使用周波数を変更するか又は電波の発射を停止した上、下記連絡先にご連絡頂き、混信回避のための処置等(例えば、パーティションの設置など)についてご相談して下さい。
- 3 その他、この機器から移動体識別用の特定小電力無線局に対して電波干渉の事例が発生した場合など何かお困りのことが起きたときは、次の連絡先へお問い合わせ下さい。

連絡先： スマートセンター

スマートセンターのご利用方法は、次のホームページでご確認頂けます。

<http://www.ibm.com/jp/pc/support/contact/smartctr/>



この無線装置が、2.4GHz周波数帯(2400MHz～2483.5MHz)を使用する直接拡散変調方式の無線設備で、干渉距離が約10mであることを意味しています。

以上の内容は、「社団法人 電波産業界」ARIB STD-T66の趣旨に基づくものです。

低功率電波輻射性電機管理辦法

第十二條

經型式認證合格之低功率射頻電機, 非經許可, 公司、商號或使用者均不得擅自變更功

率、加大功率或變更原設計之特性及功能。

第十四條

低功率射頻電機之使用不得影響飛航安全及干擾合法通信; 經發現有干擾現象時, 應立

即停用, 並改善至無干擾時方得繼續使用。

前項合法通信, 指依電信法規定作業之無線電通信。

低功率射頻電機須忍受合法通信或工業、科學及醫療用電波輻射性電機設備之干擾。

Lenovo Ultralim Plus Wireless Keyboard Taiwan NCC ID:



Lenovo Ultralim Plus Wireless Mouse Taiwan NCC ID:



Lenovo Ultralim Plus Wireless Dongle Taiwan NCC ID:



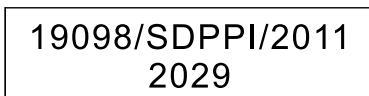
Lenovo Ultralim Plus Wireless Keyboard – KBRF3971 India ETA: ETA-1071/2011/WRLO

Lenovo Ultralim Plus Wireless Mouse – MORFFHL India ETA: ETA-1073/2011/WRLO

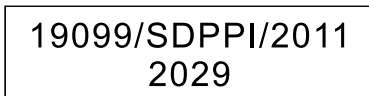
Lenovo Ultralim Plus Wireless Dongle – MORFFHL-D India ETA: ETA-1072/2011/WRLO

Indonesia

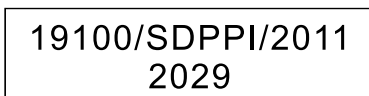
Lenovo Ultralim Plus Wireless Keyboard – KBRF3971



Lenovo Ultralim Plus Wireless Mouse – MORFFHL



Lenovo Ultralim Plus Wireless Dongle – MORFFHL-D



Mexico

Teclado inalámbrico modelo KBRF3971

Mexico COFETEL: RCPLEKB12-0391

Mouse inalámbrico modelo MORFFHL

Mexico COFETEL: RCPLEMO12-0392

Dispositivo de acceso inalámbrico MORFFHL-D

Mexico COFETEL: RCPLEMO12-0393

Mexico regulatory notice

Advertensia: En Mexico la operación de este equipo está sujeta a las siguientes dos condiciones: (1) es posible que este equipo o dispositivo no cause interferencia perjudicial y (2) este equipo o dispositivo debe aceptar cualquier interferencia, incluyendo la que pueda causar su operación no deseada.

South Africa

Lenovo Ultralim Plus Wireless Keyboard – KBRF3971 South Africa ICASA:



Lenovo Ultralim Plus Wireless Mouse – MORFFHL South Africa ICASA:



Lenovo Ultralim Plus Wireless Dongle – MORFFHL-D South Africa ICASA:



Notice for users in Thailand

For models: Lenovo Ultralim Plus Wireless Keyboard (KBRF3971), Lenovo Ultralim Plus Wireless Mouse (MORFFHL), and Lenovo Ultralim Plus Wireless Dongle (MORFFHL-D)

This wireless communication equipment has the electromagnetic field strength in compliance with the Safety Standard for the Use of Wireless Communication Devices on Human Health announced by the National Telecommunications Commission.

" เครื่องโทรคมนาคมและอุปกรณ์นี้ มีความสอดคล้องตามข้อกำหนดของ กทช."

Notice for users in the United Arab Emirates

For models: Lenovo Ultralim Plus Wireless Keyboard (KBRF3971), Lenovo Ultralim Plus Wireless Mouse (MORFFHL), and Lenovo Ultralim Plus Wireless Dongle (MORFFHL-D)

Telecommunications Regulatory Authority (TRA) approved

For model KBRF3971:

TRA
REGISTERED No.
ER0062909/11
DEALER No.
DA0042866/10

For model MORFFHL:

TRA
REGISTERED No.
ER0062911/11
DEALER No.
DA0042866/10

For model MORFFHL-D:

TRA
REGISTERED No.
ER0062912/11
DEALER No.
DA0042866/10

Приложение D. Замечания

Lenovo может предоставлять продукты, услуги и компоненты, описанные в данной публикации, не во всех странах. Сведения о продуктах и услугах, доступных в настоящее время в вашей стране, можно получить в местном представительстве Lenovo. Ссылки на продукты, программы или услуги Lenovo не означают и не предполагают, что можно использовать только указанные продукты, программы или услуги Lenovo. Разрешается использовать любые функционально эквивалентные продукты, программы или услуги, если при этом не нарушаются права Lenovo на интеллектуальную собственность. Однако при этом ответственность за оценку и проверку работы всех продуктов, программ или услуг других производителей возлагается на пользователя.

Lenovo может располагать патентами или рассматриваемыми заявками на патенты, относящимися к предмету данной публикации. Предоставление этого документа не дает вам никакой лицензии на указанные патенты. Вы можете послать запрос на лицензию в письменном виде по адресу:

*Lenovo (United States), Inc.
1009 Think Place - Building One
Morrisville, NC 27560
U.S.A.
Attention: Lenovo Director of Licensing*

КОМПАНИЯ LENOVO ПРЕДОСТАВЛЯЕТ ДАННУЮ ПУБЛИКАЦИЮ НА УСЛОВИЯХ “КАК ЕСТЬ”, БЕЗ КАКИХ-ЛИБО ГАРАНТИЙ, ЯВНЫХ ИЛИ ПОДРАЗУМЕВАЕМЫХ, ВКЛЮЧАЯ, ПОМИМО ПРОЧЕГО, ПОДРАЗУМЕВАЕМЫЕ ГАРАНТИИ ОТНОСИТЕЛЬНО ОТСУТСТВИЯ НАРУШЕНИЯ ЧЬИХ-ЛИБО ПРАВ, ТОВАРНОСТИ ИЛИ ПРИГОДНОСТИ ДЛЯ КОНКРЕТНОЙ ЦЕЛИ. Законодательство некоторых стран не допускает отказ от явных или подразумеваемых гарантий для ряда сделок; в таком случае данное положение может к вам не относиться.

В приведенной здесь информации могут встретиться технические неточности или типографские опечатки. В публикацию время от времени вносятся изменения, которые будут отражены в следующих изданиях. Lenovo может в любой момент без какого-либо предварительного уведомления вносить изменения в продукты и/или программы, которые описаны в данной публикации.

Информация о переработке и экологической безопасности

Lenovo поддерживает владельцев оборудования, связанного с информационными технологиями (Information Technology - IT), которые ответственно подходят к утилизации ненужного оборудования. Lenovo предлагает комплекс программ и услуг, которые помогут владельцам оборудования утилизировать IT-продукты. Дополнительные сведения об утилизации продуктов Lenovo см. по адресу:
<http://www.lenovo.com/recycling>

Информацию о переработке и утилизации для Японии можно найти по адресу:
<http://www.lenovo.com/recycling/japan>

Текущую информацию об экологической безопасности продуктов Lenovo см. по следующему адресу:
<http://www.lenovo.com/ecodeclaration>

Информация об утилизации для Китая

《废弃电器电子产品回收处理管理条例》提示性说明

联想鼓励拥有联想品牌产品的用户当不再需要此类产品时，遵守国家废弃电器电子产品回收处理相关法律法规，将其交给当地具有国家认可的回收处理资质的厂商进行回收处理。更多回收服务信息，请点击进入 <http://support.lenovo.com.cn/activity/551.htm>

Информация по утилизации для Бразилии

Declarações de Reciclagem no Brasil


Descarte de um Produto Lenovo Fora de Uso

Equipamentos elétricos e eletrônicos não devem ser descartados em lixo comum, mas enviados à pontos de coleta, autorizados pelo fabricante do produto para que sejam encaminhados e processados por empresas especializadas no manuseio de resíduos industriais, devidamente certificadas pelos órgãos ambientais, de acordo com a legislação local.

A Lenovo possui um canal específico para auxiliá-lo no descarte desses produtos. Caso você possua um produto Lenovo em situação de descarte, ligue para o nosso SAC ou encaminhe um e-mail para: reciclar@lenovo.com, informando o modelo, número de série e cidade, a fim de enviarmos as instruções para o correto descarte do seu produto Lenovo.

Информация об утилизации аккумуляторов для Европейского союза

EU



Примечание: эта отметка относится только к странам на территории Европейского союза (ЕС).

Аккумуляторы и их упаковка маркируются в соответствии с Европейской директивой 2006/66/ЕС в отношении батарей и аккумуляторов и их утилизации. Директива определяет общую процедуру возврата и переработки использованных батарей и аккумуляторов, которую нужно использовать во всех странах Европейского союза. Эта пометка ставится на различных батареях и означает, что такую батарею нельзя выбрасывать: по окончании срока службы его нужно утилизировать в соответствии с Директивой.

Согласно Европейской директиве 2006/66/ЕС, батареи и аккумуляторы маркируются таким образом, чтобы указать на необходимость их отдельного сбора и переработки по окончании срока их службы. В маркировке на батарее также может быть указано химическое обозначение содержащегося в ней металла (Pb для свинца, Hg для ртути и Cd для кадмия). Пользователи батарей и аккумуляторов не должны выбрасывать их вместе с другими бытовыми отходами. Вместо этого должна использоваться специальная процедура для потребителей по возврату, переработке и утилизации батарей и аккумуляторов. Надлежащие действия пользователей позволяют снизить отрицательное

воздействие батарей и аккумуляторов на окружающую среду и здоровье людей из-за присутствия в них опасных веществ.

Перед размещением электрического и электронного оборудования (EEE) в системе или пункте сбора отходов конечный пользователь оборудования, содержащего батареи и (или) аккумуляторы, должен удалить эти батареи и аккумуляторы для отдельного сбора.

Утилизация литиевых батарей и аккумуляторов из продуктов Lenovo

В продукте Lenovo может быть установлена плоская круглая литиевая батарейка. Сведения о ней можно найти в документации по продукту. Если батарейку необходимо заменить, обратитесь по месту приобретения или в Lenovo с запросом на обслуживание. Если литиевую батарейку нужно утилизировать, оберните ее виниловой лентой, обратитесь по месту приобретения или к оператору по утилизации отходов и следуйте данным вам указаниям.

Утилизация аккумуляторов из продуктов Lenovo

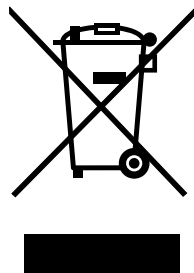
Устройство Lenovo может содержать литий-ионный или никель-металл-гибридный аккумулятор. Сведения о нем можно найти в документации по продукту. Если аккумулятор нужно утилизировать, оберните его виниловой лентой, обратитесь в центр продаж или обслуживания Lenovo, по месту приобретения или к оператору по утилизации отходов и следуйте данным вам указаниям. Можно также обратиться к инструкциям в руководстве пользователя вашего продукта.

Соответствующие инструкции по сбору и обработке см. на странице по адресу:
<http://www.lenovo.com/lenovo/environment>

Замечания по классификации для экспорта

На этот продукт распространяется действие Правил экспортного контроля США (United States Export Administration Regulations — EAR), и ему присвоен контрольный номер 5A992.c экспортной классификации (ECCN). Он может быть реэкспортирован в любую страну за исключением стран из списка E1 EAR, в отношении которых действует эмбарго.

Важная информация о WEEE



Метка WEEE на продуктах Lenovo используется в странах, где действуют нормы WEEE и нормы утилизации электронных отходов (например, европейская директива по утилизации электрического и электронного оборудования (WEEE), правила по утилизации электрического и электронного оборудования (E-Waste Management & Handling Rules, 2011) для Индии). Оборудование помечается в соответствии с местными нормативными предписаниями, регулирующими утилизацию электрического и электронного оборудования (WEEE). Эти нормативные предписания определяют общую схему возврата и переработки использованного оборудования, принятую в определенной местности. Данная метка ставится на различных изделиях и означает, что это изделие нельзя выбрасывать; по окончании срока службы его нужно утилизировать, сдав в созданные специально для этого службы сбора.

Пользователи электрического и электронного оборудования (Electrical and Electronic Equipment — EEE) с пометкой WEEE не должны утилизировать отслужившее оборудование EEE как неотсортированные муниципальные отходы; это оборудование нужно вернуть (в соответствии с имеющейся в распоряжении пользователей общей схемой сбора отходов) для переработки или восстановления, сводя к минимуму любые потенциальные воздействия EEE на окружающую среду и здоровье человека, связанные с наличием в оборудовании опасных компонентов. Электрическое и электронное оборудование (EEE) Lenovo может содержать детали и компоненты, которые в конце срока службы могут считаться опасными отходами.

Оборудование EEE и отработавшее электрическое и электронное оборудование (WEEE) может доставляться бесплатно как использованное оборудование EEE или WEEE в место продажи или любому дистрибьютору, который продает электрическое и электронное оборудование того же типа и тех же функций.

Дополнительные сведения о WEEE можно найти по адресу: <http://www.lenovo.com/recycling>

Информация о WEEE для Венгрии

Компания Lenovo, как производитель, несет расходы в связи с выполнением своих обязательств согласно венгерскому закону № 197/2014 (VIII.1.), подразделы (1)–(5) раздела 12.

Товарные знаки

Lenovo и логотип Lenovo — товарные знаки Lenovo в США и (или) других странах.

Microsoft, Windows и Windows Vista — товарные знаки группы компаний Майкрософт.

Прочие названия фирм, продуктов или услуг могут быть товарными знаками или марками обслуживания других компаний.

Приложение Е. Ограничения директивы по работе с опасными веществами (Hazardous Substances Directive, или RoHS)

Директива RoHS для Европейского Союза

This Lenovo product, with included parts (cables, cords, and so on) meets the requirements of Directive 2011/65/EU on the restriction of the use of certain hazardous substances in electrical and electronic equipment (“RoHS recast” or “RoHS 2”).

For more information about Lenovo worldwide compliance on RoHS, go to:
http://www.lenovo.com/social_responsibility/us/en/RoHS_Communication.pdf


Директива RoHS для Китая

为满足中国电子电气产品有害物质限制相关的法律法规和其他要求，联想公司对本产品中有有害物质，按部件分类，声明如下。

部件名称	有害物质					
	铅 (Pb)	汞 (Hg)	镉 (Cd)	六价铬 (Cr (VI))	多溴联苯 (PBB)	多溴二苯醚 (PBDE)
印刷电路板组件*	X	O	O	O	O	O
外壳及附件	X	O	O	O	O	O

本表格依据SJ/T 11364的规定编制。
O：表示该有害物质在该部件所有均质材料中的含量均在GB/T 26572规定的限量要求以下。
X：表示该有害物质至少在该部件的某一均质材料中的含量超出GB/T 26572规定的限量要求。
表中标记“X”的部件，皆因全球技术发展水平限制而无法实现有害物质的替代。

印刷电路板组件*：包括印刷电路板及其零部件，电子元器件等
根据产品型号不同，您所购买的产品可能不会含有以上所有部件

 在中华人民共和国境内销售的电子电气产品上将印有“环保使用期”(EPUP)符号。圆圈中的数字代表产品的正常环保使用年限。

Директива RoHS для Турции

The Lenovo product meets the requirements of the Republic of Turkey Directive on the Restriction of the Use of Certain Hazardous Substances in Waste Electrical and Electronic Equipment (WEEE).

Türkiye AEEE Yönetmeliğine Uygunluk Beyanı

Bu Lenovo ürünü, T.C. Çevre ve Orman Bakanlığı'nın “Atık Elektrik ve Elektronik Eşyalarda Bazı Zararlı Maddelerin Kullanımının Sınırlandırılmasına Dair Yönetmelik (AEEE)” direktiflerine uygundur.

AEEE Yönetmeliğine Uygundur.

Директива RoHS для Украины

Цим підтверджуємо, що продукція Леново відповідає вимогам нормативних актів України, які обмежують вміст небезпечних речовин

Директива RoHS для Индии

RoHS compliant as per E-Waste (Management & Handling) Rules, 2011.

