



Handboek voor Lenovo Ultralim Plus Wireless Keyboard & Mouse

 <http://www.lenovo.com/safety>

Opmerking: Lees voordat u het product installeert eerst de garantie-informatie in Bijlage B “Lenovo Beperkte Garantie” op pagina 17.

Zesde uitgave (Februari 2016)

© Copyright Lenovo 2011, 2016.

KENNISGEVING BEGRENSEDE EN BEPERKTE RECHTEN: als gegevens of software word(t)en geleverd conform een GSA-contract (General Services Administration), zijn gebruik, vermenigvuldiging en openbaarmaking onderhevig aan beperkingen zoals beschreven in Contractnr. GS-35F-05925.

Inhoud

Veiligheidsvoorschriften	iii	Deel 2 - Specifieke bepalingen per land	20
Hoofdstuk 1. Over het toetsenbord en de muis	1	Deel 3 - Garantieservice-informatie	23
Productbeschrijving.	1	Suplemento de Garantía para México.	24
Voorkant van toetsenbord	1	Bijlage C. Informatie over naleving	27
Achterkant van toetsenbord.	2	Elektromagnetische straling	27
Voorkant en achterkant van muis.	3	Federal Communications Commission Declaration of Conformity	27
Ondersteunde besturingssystemen	3	Bijlage D. Kennisgevingen	41
Hoofdstuk 2. Het stuurprogramma installeren en verwijderen	5	Informatie over recycling en milieu	41
Het stuurprogramma installeren onder Windows	5	Recyclinginformatie voor China	42
Het stuurprogramma verwijderen onder Windows	5	Recyclinginformatie voor Brazilië	42
Hoofdstuk 3. Het toetsenbord en de muis installeren	9	Informatie over het recyclen van batterijen voor de Europese Unie.	42
Hoofdstuk 4. De dongle opbergen	13	Kennisgeving classificatie voor export	43
Bijlage A. Service en ondersteuning	15	Belangrijke WEEE-informatie	43
Technische ondersteuning via internet	15	Handelsmerken	44
Telefonische technische ondersteuning	15	Bijlage E. Kennisgeving beperking van schadelijke stoffen (Restriction of Hazardous Substances, RoHS)	45
Informatie voor gehandicapten	15	Europese Unie RoHS	45
Bijlage B. Lenovo Beperkte Garantie	17	China RoHS.	45
Deel 1 - Algemene voorwaarden.	17	Turkije RoHS	45
		Oekraïne RoHS	45
		Indiase RoHS	46

Veiligheidsvoorschriften

Before using the product, be sure to read the safety documentation that comes with the product.

Antes de usar o produto, certifique-se de ler a documentação de segurança incluída.

Prije korištenja proizvoda svakako pročitajte priloženu dokumentaciju koja se tiče sigurnosti.

Před použitím produktu je třeba si přečíst bezpečnostní dokumentaci, která je dodávána s produktem.

Før du bruger produktet, skal du sørge for at læse de sikkerhedsforskrifter, der følger med produktet.

Lue tuotteen mukana toimitetut turvaohjeet ennen tämän tuotteen käyttöä.

Avant d'utiliser le produit, veuillez à bien lire la documentation relative à la sécurité fournie avec le produit.

Πριν να χρησιμοποιήσετε το προϊόν, διαβάστε τα έγγραφα για την ασφάλεια που το συνοδεύουν.

Vor Verwendung des Produkts sollten Sie unbedingt die Sicherheitsdokumentation lesen, die im Lieferumfang des Produkts enthalten ist.

A termék használatá elött mindenképpen olvassa el a termékhez kapott biztonsági előírásokat.

Prima di utilizzare il prodotto, accertarsi di leggere la documentazione sulla sicurezza fornita con il prodotto.

Пред користење на производот, прочитајте ја документацијата за безбедност што се доставува со него.

Lees, voordat u het product gebruikt, de veiligheidsdocumentatie die met het product is meegeleverd.

Før du bruker produktet, må du lese sikkerhetsdokumentasjonen som følger med produktet. Przed skorzystaniem z produktu należy zapoznać się z dokumentacją na temat bezpieczeństwa dostarczoną wraz z produktem.

Antes de utilizar o produto, certifique-se de que lê a documentação de segurança fornecida com o produto.

Прежде чем использовать этот продукт, ознакомьтесь с документацией по технике безопасности, входящей в комплект поставки продукта.

Pred používaním produktu si prečítajte bezpečnostnú dokumentáciu dodanú s produktom.

Preden začnete uporabljati izdelek, preberite varnostno dokumentacijo, ki ste jo prejeli skupaj z izdelkom.

Antes de utilizar el producto, asegúrese de leer la documentación de seguridad que se entrega junto con este.

Läs säkerhetsinstruktionerna som följer med produkten innan du börjar använda den.

قبل استخدام المنتج، تأكد من قراءة مستندات السلامة المرفقة مع المنتج.

לפני השימוש במוצר, הקפידו לקרוא את הוראות הבטיחות המצורפות למוצר.

製品をご使用になる前に、製品に付属の安全に関する資料をお読みください。

제품을 사용하기 전에 제품과 함께 제공되는 안전 문서를 반드시 읽어 주십시오.

使用产品前，务必先阅读产品附带的安全文档。

使用本產品之前，請務必閱讀產品隨附的安全文件。

Hoofdstuk 1. Over het toetsenbord en de muis

In dit hoofdstuk vindt u een beschrijving van en instructies voor Lenovo Ultralim Plus Wireless Keyboard & Mouse (hierna het toetsenbord en de muis genoemd).

Productbeschrijving


Het toetsenbord en de muis zijn ontworpen met de geavanceerde draadloze 2.4 GHz-technologie, die voor een samenhangende en betrouwbare verbinding zorgt. Het toetsenbord is voorzien van populaire sneltoetsfuncties die u in staat stellen met een druk op de knop snel audio- en videobestanden af te spelen of te dempen, en het volume te wijzigen. De muis beschikt over een hogeprecisielaser en een scroll-wiel waarmee u zijwaarts kunt scrollen om gemakkelijk door documenten en webpagina's te navigeren. De mini-nano dongle, die Plug and Play-functionaliteit ondersteunt, kan onderweg netjes in de muis worden opgeborgen.

Uw optiepakket bevat:

- Toetsenbord
- Muis
- Twee AA-batterijen
- Twee AAA-batterijen
- Garantieboekje
- *Software and User Guide Disc*

Voorkant van toetsenbord

Op de volgende afbeelding wordt de voorkant van het toetsenbord weergegeven.



Figuur 1. Voorkant van toetsenbord

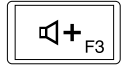
Functies van sneltoetsen:



Systeempluidspreker dempen/dempen ongedaan maken.



Volume van systeempluidspreker verlagen.



Volume van systeempluidspreker verhogen.



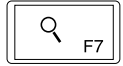
Microfoon dempen/dempen ongedaan maken.



Vernieuwen.



Het besturingssysteem vergrendelen.



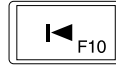
De zoekopdracht voor het besturingssysteem starten.



Deze computer, Computer of Deze PC openen.



Printer openen.



Naar het vorige nummer gaan.



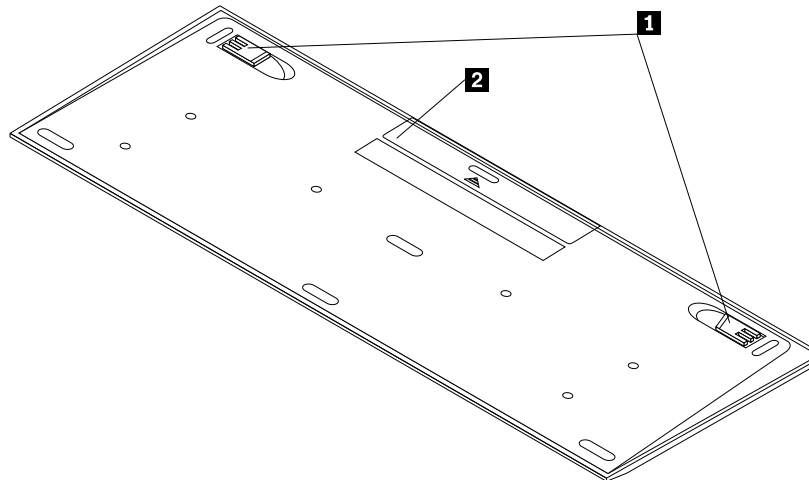
Het mediabestand afspelen/onderbreken.



Naar het volgende nummer gaan.

Achterkant van toetsenbord

Op de volgende afbeelding wordt de achterkant van het toetsenbord weergegeven.



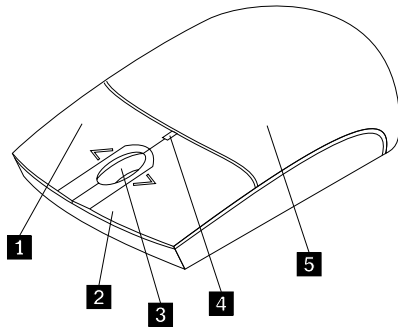
Figuur 2. Achterkant van toetsenbord

1 Kantelvoet: wordt gebruikt om de hoek van het toetsenbord te wijzigen.

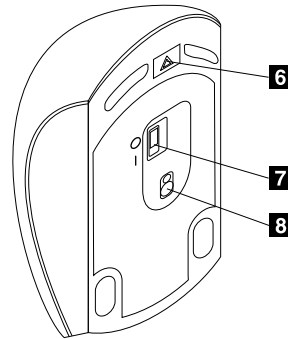
2 Afdekplaatje van batterijhouder.

Voorkant en achterkant van muis

Op de volgende afbeelding wordt de voor- en achterkant van de muis weergegeven.



Figuur 3. Voorkant van muis



Figuur 4. Achterkant van muis

- 1** Rechterknop
- 2** Linkerknop
- 3** Scrollwiel
- 4** LED-lampje

- 5** Afdekplaatje van batterijhouder
- 6** Uitwerpknop van batterijhouder
- 7** Aan/uit-knop
- 8** Laser

Ondersteunde besturingssystemen

Het toetsenbord en de muis worden ondersteund op de volgende besturingssystemen:

- Microsoft® Windows® XP (32-bits)
- Microsoft Windows Vista® (32-bits of 64-bits)
- Microsoft Windows 7 (32-bits of 64-bits)
- Microsoft Windows 8 (32-bits of 64-bits)
- Microsoft Windows 8.1 (32-bits of 64-bits)
- Microsoft Windows 10

Hoofdstuk 2. Het stuurprogramma installeren en verwijderen

In dit hoofdstuk vindt u instructies voor het installeren en verwijderen van het stuurprogramma van het toetsenbord en de muis.

Het stuurprogramma installeren onder Windows

Ga als volgt te werk om het stuurprogramma te installeren onder Windows XP, Windows Vista, Windows 7, Windows 8, Windows 8.1 of Windows 10:

1. Sla alle open bestanden op en sluit alle programma's af.
2. Plaats de *Software and User Guide Disc* in het optisch station. De schijf wordt automatisch gestart. Als de schijf niet automatisch wordt gestart, doet u het volgende:
 - Als het venster Automatisch afspelen wordt geopend, klikt u op **ViewHtml.exe uitvoeren**.
 - Als het venster Automatisch afspelen niet wordt geopend, doet u het volgende:
 - In de besturingssystemen Windows XP, Windows Vista en Windows 7 gaat u naar **Deze computer** of **Computer** en dubbelklikt u vervolgens op het pictogram van het cd/dvd-station.
 - In de besturingssystemen Windows 8 en Windows 8.1 opent u de Verkenner en klikt u op **Computer** of **Deze PC**. Vervolgens dubbelklikt u op het pictogram van het cd/dvd-station.
 - Voor het besturingssysteem Windows 10 verplaatst u de cursor naar het zoekvak linksonder op het scherm, zoekt u **Deze pc** en dubbelklikt u op het pictogram van het CD/DVD-station.
3. Selecteer de taal.
4. Klik in het linker deelvenster op **Software**.
5. Volg de instructies op het scherm om het stuurprogramma te installeren.

Het stuurprogramma verwijderen onder Windows

Ga als volgt te werk om het stuurprogramma te verwijderen onder Windows XP, Windows Vista, Windows 7, Windows 8, Windows 8.1 of Windows 10:

Voor Windows XP:

1. Klik op **Start → Configuratiescherm** of op **Start → Instellingen → Configuratiescherm**.
2. Afhankelijk van de werkstand van uw Configuratiescherm klikt u of dubbelklikt u op **Programma's toevoegen of verwijderen**.
3. Selecteer **Lenovo Ultralim Plus Wireless Keyboard & Mouse Driver** en klik vervolgens op **Verwijderen**.
4. Volg de aanwijzingen op het scherm.


Voor Windows Vista of Windows 7:

1. Klik op **Start → Configuratiescherm** of op **Start → Instellingen → Configuratiescherm**.
2. Afhankelijk van de werkstand van uw Configuratiescherm doet u een van de volgende dingen:
 - Klik op de optie **Programma verwijderen** onder het menu **Programma's**.
 - Klik op **Programma's en onderdelen**.
3. Selecteer **Lenovo Ultralim Plus Wireless Keyboard & Mouse Driver** en klik hierop met de rechtermuisknop. De optie **Wijzigen/verwijderen** wordt weergegeven.
4. Klik op **Wijzigen/verwijderen**.
5. Volg de aanwijzingen op het scherm.

Voor Windows 8:

1. Ga op een van de volgende manieren naar het Configuratiescherm:
 - Op het bureaublad plaatst u de cursor op de rechterboven- of rechterbenedenhoek van het scherm om de charms weer te geven en klikt u vervolgens op **Instellingen → Configuratiescherm**.
 - Voer het volgende uit vanuit het startscherm:
 - a. Plaats de aanwijzer op de rechterboven- of rechterbenedenhoek van het scherm om de charms weer te geven.
 - b. Klik op **Zoeken**.
 - c. Blader in het scherm Toepassingen naar rechts en klik op **Configuratiescherm** in het gedeelte **Windows-systeem**.
2. Afhankelijk van de werkstand van uw Configuratiescherm doet u een van de volgende dingen:
 - Klik op de optie **Programma verwijderen** onder het menu **Programma's**.
 - Klik op **Programma's en onderdelen**.
3. Selecteer **Lenovo Ultralim Plus Wireless Keyboard & Mouse Driver** en klik hierop met de rechtermuisknop. De optie **Wijzigen/verwijderen** wordt weergegeven.
4. Klik op **Wijzigen/verwijderen**.
5. Volg de aanwijzingen op het scherm.

Voor Windows 8.1:

1. Ga op een van de volgende manieren naar het Configuratiescherm:
 - Op het bureaublad plaatst u de cursor op de rechterboven- of rechterbenedenhoek van het scherm om de charms weer te geven en klikt u vervolgens op **Instellingen → Configuratiescherm**.
 - Voer het volgende uit vanuit het startscherm:
 - a. Klik op het pijlpictogram  in de linkerbenedenhoek van het scherm om naar het scherm Toepassingen te gaan.
 - b. Blader naar rechts en klik op **Configuratiescherm** in het gedeelte **Systeem**.
2. Afhankelijk van de werkstand van uw Configuratiescherm doet u een van de volgende dingen:
 - Klik op de optie **Programma verwijderen** onder het menu **Programma's**.
 - Klik op **Programma's en onderdelen**.
3. Selecteer **Lenovo Ultralim Plus Wireless Keyboard & Mouse Driver** en klik hierop met de rechtermuisknop. De optie **Wijzigen/verwijderen** wordt weergegeven.
4. Klik op **Installatie ongedaan maken**.
5. Volg de instructies op het scherm om het stuurprogramma te verwijderen.

Voor Windows 10:

1. Op het bureaublad plaatst u de cursor op de linkerbenedenhoek van het scherm en zoekt u vervolgens in het zoekveld naar **Configuratiescherm**.
2. Afhankelijk van de werkstand van uw Configuratiescherm doet u een van de volgende dingen:
 - Klik op de optie **Programma verwijderen** onder het menu **Programma's**.
 - Klik op **Programma's en onderdelen**.
3. Selecteer **Lenovo Ultralim Plus Wireless Keyboard & Mouse Driver** en klik vervolgens met de rechtermuisknop. De optie **Installatie ongedaan maken** wordt weergegeven.
4. Klik op **Installatie ongedaan maken**.
5. Volg de instructies op het scherm om het stuurprogramma te verwijderen.

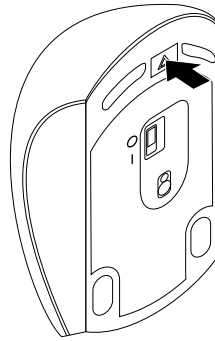
Hoofdstuk 3. Het toetsenbord en de muis installeren

In dit onderwerp leest u hoe u het toetsenbord en de muis installeert.

Opmerking: Voordat u het toetsenbord en de muis installeert, controleert u of u het stuurprogramma juist hebt geïnstalleerd.

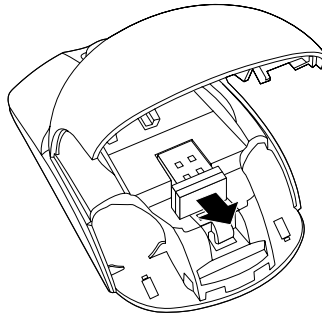
Als u het toetsenbord en de muis wilt installeren, doet u het volgende:

1. Installeer de muis als volgt:
 - a. Druk op de uitwerpknop van batterijhouder.



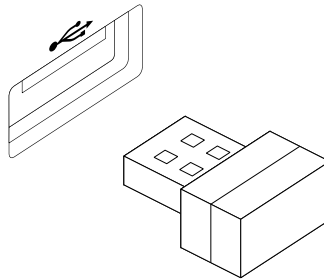
Figuur 5. De batterijhouder openen

- b. Neem de dongle uit.



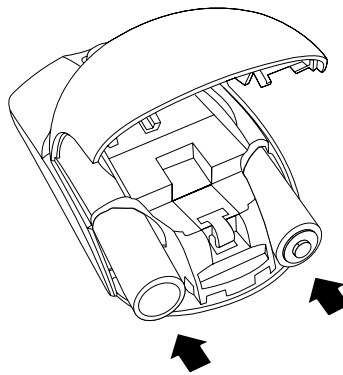
Figuur 6. De dongle uitnemen

- c. Sluit de dongle aan op een beschikbare USB-poort op de computer.



Figuur 7. De dongle aansluiten op een USB-poort

- d. Plaats de twee AA-batterijen in de batterijhouder van de muis met de plus- en minpolen aan de juiste kant, zoals is aangegeven in de batterijhouder.

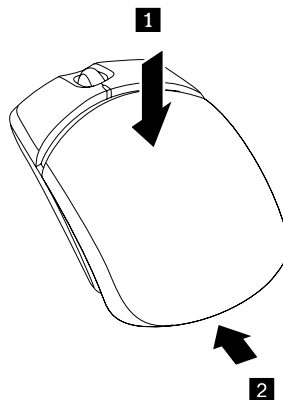


Figuur 8. De muisbatterijen plaatsen

WAARSCHUWING:

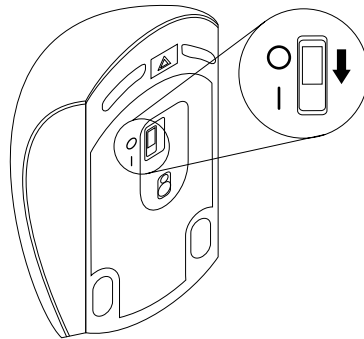
U LOOPT HET RISICO OP EEN EXPLOESIE ALS U EEN BATTERIJ DOOR EEN INCORRECT TYPE VERVANGT. GOOI GEBRUIKTE BATTERIJEN WEG VOLGENS DE INSTRUCTIES.

- e. Sluit het afdekplaatje van de batterijhouder en schuif het op zijn plaats zodat het vastklikt.



Figuur 9. Het afdekplaatje van de batterijhouder sluiten

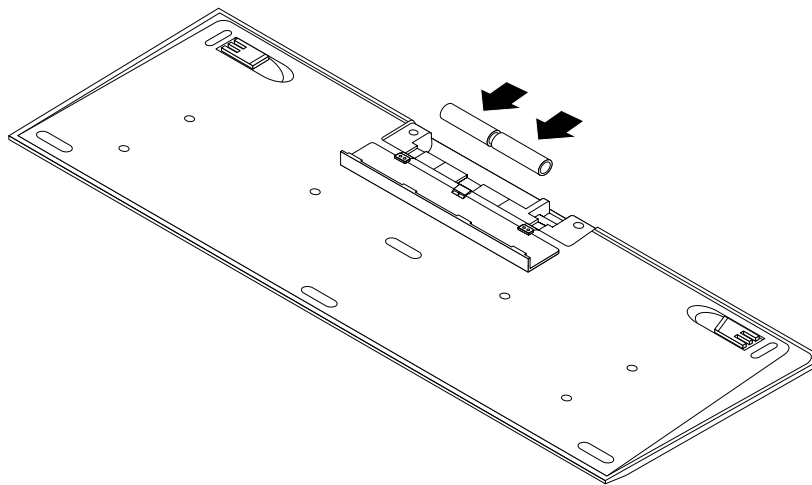
- f. Zet op de aan/uit-knop op de stand Aan. De LED (light-emitting diode) gaat branden.



Figuur 10. De aan/uit-schakelaar op Aan zetten

Opmerkingen:

- De groene LED geeft aan dat de muis klaar is voor gebruik.
 - Een knipperende rode LED geeft aan dat de batterijen bijna leeg zijn.
 - Zet de aan/uit-knop in de stand Uit wanneer u de muis uit niet gebruikt. De batterijen gaan dan langer mee.
2. Installeer het toetsenbord door het afdekplaatje van de batterijhouder te verwijderen en plaats de twee AAA-batterijen met de plus- en minpolen aan de juiste kant. Het toetsenbord is klaar voor gebruik.



Figuur 11. De batterijen van het toetsenbord installeren

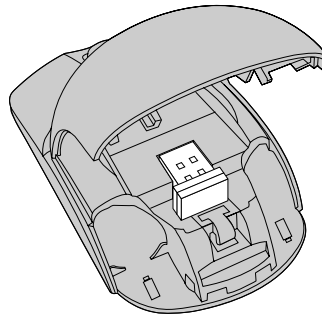
WAARSCHUWING:

U LOOPT HET RISICO OP EEN EXPLOESIE ALS U EEN BATTERIJ DOOR EEN INCORRECT TYPE VERVANGT. GOOI GEBRUIKTE BATTERIJEN WEG VOLGENS DE INSTRUCTIES.

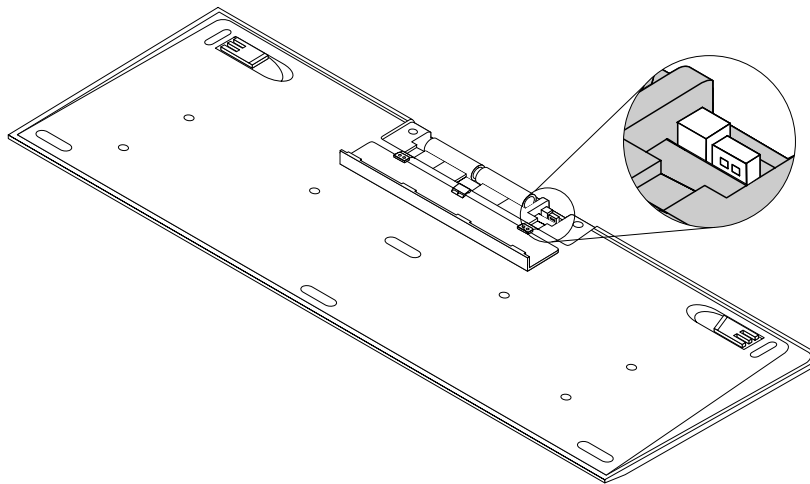
Hoofdstuk 4. De dongle opbergen

In dit onderwerp leest u hoe u de dongle opbergt.

Wanneer u het toetsenbord en de muis niet gebruikt, bergt u de dongle op in het batterijcompartiment van de muis of het toetsenbord, zoals u op deze afbeelding ziet:



Figuur 12. De dongle opbergen in het batterijcompartiment van de muis



Figuur 13. De dongle opbergen in het batterijcompartiment van het toetsenbord

Bijlage A. Service en ondersteuning

Hieronder leest u welke technische ondersteuning er beschikbaar is voor uw product, tijdens de garantieperiode of gedurende de levensduur van het product. Raadpleeg de Lenovo Beperkte Garantie voor volledige uitleg van de garantiebepalingen in de Lenovo Warranty.

Technische ondersteuning via internet

Online technische ondersteuning is beschikbaar tijdens de levensduur van het product op:
<http://www.lenovo.com/support>

Tijdens de garantieperiode is er hulp beschikbaar voor vervanging of inruil van defecte componenten. Als uw optie daarnaast is geïnstalleerd in een Lenovo-computer, hebt u mogelijk recht op service op uw locatie. Een servicemedewerker van Lenovo kan u helpen bij het vaststellen van het beste alternatief.

Telefonische technische ondersteuning

Ondersteuning van installatie en configuratie via het Customer Support Center blijft beschikbaar tot 90 dagen nadat deze optie uit de markt is teruggetrokken. Daarna wordt de ondersteuning ingetrokken of beschikbaar gesteld tegen betaling, zulks ter beoordeling door Lenovo. Aanvullende ondersteuning is ook beschikbaar tegen een gereduceerd tarief.

Zorg ervoor dat u, op het moment dat u contact opneemt met technische ondersteuning van Lenovo, de volgende gegevens bij de hand hebt: de naam en het nummer van de optie in kwestie, het aankoopbewijs, de naam van de fabrikant van uw computer, het modelnummer, serienummer en handboek van uw computer, de exacte tekst van alle eventuele foutberichten, een beschrijving van het probleem, en informatie over de hardware- en softwareconfiguratie van uw systeem.

Mogelijk wil de servicemedewerker stap voor stap het probleem met u doornemen, terwijl u achter de computer zit.

Telefoonnummers kunnen zonder aankondiging worden gewijzigd. De meest recente telefoonlijst voor ondersteuning door Lenovo is altijd beschikbaar op <http://www.lenovo.com/support/phone>. Als het telefoonnummer voor uw land of regio ontbreekt, neemt u contact op met uw Lenovo-wederverkoper of met uw Lenovo-vertegenwoordiger.

Informatie voor gehandicapten

Documentatie in toegankelijke indelingen

Lenovo biedt elektronische documentatie in toegankelijke indelingen, zoals van tags voorziene PDF-bestanden of HTML-bestanden (Hypertext Markup Language). Elektronische documentatie van Lenovo is ontwikkeld om te garanderen dat slechtziende gebruikers de documentatie met behulp van een schermlezer kunnen lezen. Elke afbeelding in de documentatie beschikt ook over voldoende alternatieve tekst zodat slechtziende gebruikers de afbeelding kunnen begrijpen als ze een schermlezer gebruiken.

Het programma Adobe Reader moet op uw computer zijn geïnstalleerd om PDF-bestanden te kunnen openen en bekijken. Het programma Adobe Reader kan ook gedownload worden op <http://www.adobe.com>

Bijlage B. Lenovo Beperkte Garantie

L505-0010-02 08/2011

Deze Lenovo Beperkte Garantie bestaat uit de volgende onderdelen:

Deel 1 - Algemene voorwaarden

Deel 2 - Specifieke bepalingen per land

Deel 3 - Garantieservice-informatie

De voorwaarden in **Deel 2** vervangen of amenderen de voorwaarden in **Deel 1** voor de betreffende landen.

Deel 1 - Algemene voorwaarden

Deze Lenovo Beperkte Garantie is uitsluitend van toepassing op Lenovo-hardwareproducten die u aanschaft voor uw eigen gebruik en niet voor wederverkoop. Deze Lenovo Beperkte Garantie is in andere talen beschikbaar op www.lenovo.com/warranty.

Wat door deze Garantie wordt gedekt

Lenovo garandeert dat elk Lenovo-hardwareproduct dat u aanschaft bij normaal gebruik tijdens de garantieperiode vrij is van materiaal- en fabricagefouten. De garantieperiode voor het product vangt aan op de oorspronkelijke aankoopdatum, zoals aangegeven op uw verkoopbon of factuur, tenzij anders bepaald door Lenovo. De garantieperiode en het type garantieservice die op uw product van toepassing zijn, worden beschreven in "**Deel 3 - Garantieservice-informatie**" verderop. Deze garantie geldt uitsluitend voor producten in het land of de regio van aankoop.

DEZE GARANTIE IS DE UITSLUITENDE GARANTIE EN VERVANGT ALLE OVERIGE GARANTIES EN VOORWAARDEN, UITDRUKKELIJK OF STILZWIJGEND, INCLUSIEF MAAR NIET BEPERKT TOT ENIGE STILZWIJGENDE GARANTIES TEN AANZIEN VAN VERKOOPBAARHEID OF GESCHIKTHEID VOOR EEN BEPAALD DOEL. AANGEZIEN SOMMIGE LANDEN OF RECHTSGEBIEDEN HET UITSLUITEN VAN UITDRUKKELIJKE OF IMPLICIETE GARANTIES NIET TOESTAAN, IS DE VOORGAANDE UITSLUITING MOGELIJK NIET OP U VAN TOEPASSING. IN DAT GEVAL GELDEN DERGELIJKE GARANTIES UITSLUITEND VOOR ZOVER EN VOOR ZOLANG DAT WETTELIJK VEREIST IS, EN ZIJN ZE IN DUUR BEPERKT TOT DE DUUR VAN DE GARANTIEPERIODE. AANGEZIEN SOMMIGE LANDEN OF RECHTSGEBIEDEN HET BEPERKEN VAN DE DUUR VAN IMPLICIETE GARANTIES NIET TOESTAAN, IS DE VOORGAANDE BEPERKING VAN DE DUUR MOGELIJK NIET OP U VAN TOEPASSING.

Hoe u garantieservice aanvraagt

Indien het product gedurende de garantieperiode niet functioneert zoals gegarandeerd, kunt u garantieservice verkrijgen door contact op te nemen met Lenovo of een door Lenovo geautoriseerde serviceprovider. Een lijst van geautoriseerde serviceproviders en hun telefoonnummers is beschikbaar op www.lenovo.com/support/phone.

Garantieservice is mogelijk niet op alle locaties beschikbaar en kan van locatie tot locatie verschillen. Buiten het normale servicegebied van een serviceprovider kunnen kosten in rekening worden gebracht. Neem contact op met een plaatselijke serviceprovider voor specifieke informatie voor uw locatie.

Verantwoordelijkheid van de klant met betrekking tot de garantieservice

Voordat de garantieservice wordt verleend, dient u de volgende stappen te nemen:

- volg de procedures voor serviceaanvragen die door de serviceprovider zijn opgesteld;
- zorg te dragen voor een backup of veilige opslag van alle programma's en gegevens die zich in het product bevinden;
- verstrek alle toegangscode's of wachtwoorden aan de serviceprovider;
- verschaft de serviceprovider voldoende vrije en veilige toegang tot uw lokalen om de service te kunnen uitvoeren;
- verwijder alle gegevens, met inbegrip van vertrouwelijke informatie, intellectuele eigendommen en persoonlijke gegevens van het product of, indien u deze gegevens niet kunt verwijderen, wijzig de gegevens zodanig dat deze niet toegankelijk zijn voor derden of niet meer worden beschouwd als persoonlijke gegevens op grond van het toepasselijke recht. De serviceprovider is niet aansprakelijk voor het verlies of openbaar worden van informatie, met inbegrip van vertrouwelijke informatie, intellectuele eigendommen en persoonlijke gegevens op een product dat is geretourneerd of waartoe toegang wordt verkregen voor garantieservice;
- verwijder alle voorzieningen, onderdelen, opties, wijzigingen en aansluitingen die niet worden gedekt door de garantie;
- zorg ervoor dat het product of onderdeel vrij is van wettelijke beperkingen die de vervanging ervan in de weg staan;
- verkrijg, indien u niet de eigenaar bent van het product of een onderdeel, toestemming van de eigenaar voor het laten verlenen van de garantieservice door de serviceprovider.

Wat uw serviceprovider doet om de problemen op te lossen

Wanneer u contact opneemt met een serviceprovider, dient u de vastgestelde procedures voor probleembepaling en -oplossing te volgen.

De serviceprovider zal proberen de oorzaak van het probleem op te sporen en te verhelpen door middel van telefonische assistentie, e-mail of hulp op afstand. De serviceprovider kan u instrueren bepaalde software-updates te downloaden en te installeren.

Sommige problemen kunnen mogelijk worden opgelost met een vervangend onderdeel dat u zelf installeert, een "Customer Replaceable Unit" of "CRU" genaamd. Indien dat het geval is, verzendt de Serviceverlener de CRU naar u zodat u die zelf kunt installeren.

Indien het probleem niet telefonisch, door toepassing van software-updates of door middel van de installatie van een CRU kan worden opgelost, zal de serviceprovider regelingen treffen voor het verlenen van service conform het type garantieservice dat voor het product is aangegeven in "**Deel 3 - Garantieservice-informatie**" verderop.

Indien de serviceprovider vaststelt dat hij niet in staat is uw product te herstellen, zal de serviceprovider het product vervangen door een product dat functioneel ten minste gelijkwaardig is.

Indien de serviceprovider vaststelt dat hij niet in staat is uw product te herstellen of te vervangen, is uw enige verhaalmiddel op grond van deze Lenovo Beperkte Garantie het product naar de plaats van aankoop of naar Lenovo te retourneren voor restitutie van de aankoopprijs.

Vervanging van product en onderdelen

Wanneer de garantieservice het vervangen van een product of een onderdeel daarvan met zich meebrengt, wordt het product of onderdeel dat is vervangen eigendom van Lenovo en wordt het vervangende product of onderdeel uw eigendom. Lenovo-producten en onderdelen komen alleen in ongewijzigde staat in aanmerking voor vervanging. Het vervangende product of onderdeel is mogelijk niet nieuw, maar verkeert in goed werkende staat en is functioneel ten minste gelijkwaardig aan het oorspronkelijke product of onderdeel. Het vervangende product of onderdeel valt onder de garantie gedurende de resterende garantieperiode van het oorspronkelijke product.

Gebruik van persoonlijke contactinformatie

Indien u op grond van deze garantie service ontvangt, geeft u Lenovo toestemming informatie over uw garantieservice en uw contactinformatie, met inbegrip van naam, telefoonnummers, adres en e-mailadres, op te slaan, te gebruiken en te verwerken. Lenovo mag deze informatie gebruiken voor het uitvoeren van service in het kader van deze garantie. Lenovo kan contact met u opnemen om te informeren naar uw tevredenheid met betrekking tot de garantieservice of om u in te lichten omtrent terugroepingen van producten of veiligheidskwesties. U verleent Lenovo toestemming ten behoeve van het vervullen van deze doelstellingen uw gegevens over te brengen naar andere landen waar Lenovo actief is en door te geven aan andere rechtspersonen die namens Lenovo optreden. Bovendien mogen we uw informatie openbaar maken indien we daartoe wettelijk verplicht zijn. Het privacybeleid van Lenovo is te vinden op www.lenovo.com/.

Wat door deze Garantie niet wordt gedekt

Het volgende wordt niet door deze garantie gedekt:

- ononderbroken of foutloze werking van een product;
- verlies van, of schade aan uw gegevens veroorzaakt door een product;
- softwareprogramma's, of deze nu bij het product zijn geleverd of naderhand zijn geïnstalleerd;
- storingen of schade voortvloeiend uit verkeerd gebruik, misbruik, een ongeval, aanpassing, een ongeschikte fysieke omgeving of gebruiksomgeving, natuurrampen, spanningspieken, onjuist onderhoud, of gebruik dat niet in overeenstemming is met hetgeen wordt beschreven in de productinformatie;
- schade die is veroorzaakt door een niet-geautoriseerde serviceprovider;
- storingen in, of schade veroorzaakt door, producten van derden, met inbegrip van producten die Lenovo op uw verzoek verstrekt bij, of inbouwt in, een Lenovo-product;
- technische of andere ondersteuning, zoals telefonische assistentie bij "Hoe doe ik"-vragen en vragen met betrekking tot de instelling en installatie van het product;
- producten en onderdelen waarvan het identificatielabel is gewijzigd of verwijderd.

Beperking van aansprakelijkheid

Lenovo is uitsluitend verantwoordelijk voor verlies of beschadiging van uw product zolang dit in het bezit van de serviceprovider is, of tijdens het vervoer ervan indien de serviceprovider verantwoordelijk is voor het vervoer.

Lenovo en de serviceprovider zijn niet aansprakelijk voor het verlies of openbaar worden van informatie, met inbegrip van vertrouwelijke informatie, intellectuele eigendommen en persoonlijke gegevens die op een product zijn opgeslagen.

IN GEEN ENKELE OMSTANDIGHEID ZULLEN LENOVO, HAAR GELIEERDE ONDERNEMINGEN, TOELEVERANCIERS, RESELLERS OF SERVICEPROVIDERS AANSPRAKELIJK ZIJN VOOR HET VOLGENDE, ZELFS INDIEN ZIJ OP DE HOOGTE ZIJN GEBRACHT VAN DE MOGELIJKHEID ERVAN, ZELFS INDIEN DE HIERIN BESCHREVEN REMEDIE NIET AAN HAAR ESSENTIËLE DOELSTELLING VOLDOET, EN ONGEACHT DE VRAAG OF DE VORDERING IS GEBASEERD OP CONTRACTBREUK, GARANTIE, NALATIGHEID, STRIKTE AANSPRAKELIJKHEID OF EEN ANDER AANSPRAKELIJKHEIDSBEGINSSEL: 1) VORDERINGEN VAN DERDEN JEGENS U VOOR SCHADEVERGOEDINGEN; 2) VERLIES, BESCHADIGING OF HET OPENBAAR WORDEN VAN UW GEGEVENS; 3) BIJZONDERE, INCIDENTELE, DOOR HET GERECHT OPGELEGDE, INDIRECTE OF GEVOLGSCHADE, MET INBEGRIJ VAN DOCH NIET BEPERKT TOT GEDERFDE WINST, BEDRIJFSINKOMSTEN, GOODWILL OF VERWACHTE BESPARINGEN. IN GEEN ENKEL GEVAL ZAL DE TOTALE AANSPRAKELIJKHEID VAN LENOVO, HAAR GELIEERDE ONDERNEMINGEN, TOELEVERANCIERS, RESELLERS OF SERVICEPROVIDERS VOOR SCHADE DOOR WELKE OORZAAK DAN OOK HOGER ZIJN DAN HET BEDRAG VAN DE WERKELIJKE DIRECTE SCHADE, MET ALS MAXIMUM HET BEDRAG DAT VOOR HET PRODUCT IS BETAALD.

DE VOORGAANDE BEPERKINGEN GELDEN NIET VOOR SCHADEVERGOEDINGEN VOOR LICHAMELIJK LETSEL (MET INBEGRIJ VAN OVERLIJDEN), SCHADE AAN ONROEREND GOED OF SCHADE AAN MATERIËLE PERSOONLIJKE EIGENDOMMEN WAARVOOR LENOVO WETTELIJK AANSPRAKELIJK IS. AANGEZIEN IN SOMMIGE STATEN OF JURISDICTIES HET UITSLUITEN OF BEPERKEN VAN INCIDENTELE OF GEVOLGSCHADE NIET IS TOEGESTAAN, IS DEZE UITSLUITING OF BEPERKING MOGELIJK NIET OP U VAN TOEPASSING.

Uw overige rechten

DEZE GARANTIE GEEFT U SPECIFIEKE WETTELIJKE RECHTEN. MOGELIJK HEBT U NOG ANDERE RECHTEN OP GROND VAN HET TOEPASSELIJK RECHT VAN UW LAND OF RECHTSGEBIED. DAARNAAST HEBT U MOGELIJK NOG ANDERE RECHTEN OP GROND VAN EEN SCHRIFTELIJKE OVEREENKOMST MET LENOVO. NIETS IN DEZE GARANTIE TAST WETTELIJKE RECHTEN AAN, MET INBEGRIJ VAN RECHTEN VAN CONSUMENTEN OP GROND VAN WETTEN OF VOORSCHRIFTEN INZAKE DE VERKOOP VAN CONSUMENTENGOEDEREN DIE NIET CONTRACTUEEL KUNNEN WORDEN UITGESLOTEN OF BEPERKT.

Deel 2 - Specifieke bepalingen per land

Australië

“Lenovo” houdt in Lenovo (Australia & New Zealand) Pty Limited ABN 70 112 394 411. Adres: Level 10, North Tower, 1-5 Railway Street, Chatswood, NSW, 2067. Telefoon: +61 2 8003 8200. E-mail: lensyd_au@lenovo.com

De onderstaande informatie vervangt het corresponderende gedeelte in Deel 1:

Wat door deze Garantie wordt gedekt:

Lenovo garandeert dat elk Lenovo-hardwareproduct dat u aanschaft bij normaal gebruik en onder normale omstandigheden tijdens de garantieperiode vrij is van materiaal- en fabricagefouten. Indien het product tijdens de garantieperiode faalt als gevolg van een defect dat onder de dekking valt, verstrekt Lenovo u een remedie in het kader van deze Beperkte Garantie. De garantieperiode voor het product vangt aan op de oorspronkelijke aankoopdatum zoals aangegeven op uw verkoopbon of factuur, tenzij Lenovo u schriftelijk anders te kennen geeft. De garantieperiode en het type garantieservice die op uw product van toepassing zijn, worden beschreven in **Deel 3 - Garantieservice-informatie** verderop.

DE VOORZIENINGEN VAN DEZE GARANTIE VORMEN EEN AANVULLING OP UW WETTELIJKE RECHTEN EN VERHAALSMOGELIJKHEDEN, MET INBEGRIJ VAN UW RECHTEN OP GROND VAN HET AUSTRALISCHE CONSUMENTENRECHT.

De onderstaande informatie vervangt het corresponderende gedeelte in Deel 1:

Vervanging van product en onderdelen:

Wanneer de garantieservice het vervangen van een product of een onderdeel daarvan met zich meebrengt, wordt het product of onderdeel dat is vervangen eigendom van Lenovo en wordt het vervangende product of onderdeel uw eigendom. Lenovo-producten en onderdelen komen alleen in ongewijzigde staat in aanmerking voor vervanging. Het vervangende product of onderdeel is mogelijk niet nieuw, maar verkeert in goed werkende staat en is functioneel ten minste gelijkwaardig aan het oorspronkelijke product of onderdeel. Het vervangende product of onderdeel valt onder de garantie gedurende de resterende garantieperiode van het oorspronkelijke product. Producten en onderdelen die ter herstelling worden aangeboden, kunnen worden vervangen door gerecupereerde producten of onderdelen van hetzelfde type in plaats van hersteld te worden. Het is mogelijk dat gerecupereerde onderdelen worden gebruikt voor de herstelling van het

product. Herstelling van het product kan leiden tot het verlies van gegevens, indien het product in staat is gegevens van de gebruiker te bewaren.

De onderstaande informatie wordt toegevoegd aan het corresponderende gedeelte in Deel 1:

Gebruik van persoonlijke contactinformatie:

Lenovo zal niet in staat zijn de service in het kader van deze garantie uit te voeren indien u weigert uw gegevens te verstrekken of niet wenst dat wij uw gegevens doorgeven aan onze vertegenwoordiger of opdrachtnemer. U hebt het recht uw persoonlijke contactgegevens in te zien en correctie van eventuele fouten daarin te vragen op grond van de Privacy Act 1988. Hiertoe kunt u contact opnemen met Lenovo.

De onderstaande informatie vervangt het corresponderende gedeelte in Deel 1:

Beperking van aansprakelijkheid:

Lenovo is uitsluitend verantwoordelijk voor verlies of beschadiging van uw product zolang dit in het bezit van de serviceprovider is, of tijdens het vervoer ervan indien de serviceprovider verantwoordelijk is voor het vervoer.

Lenovo en de serviceprovider zijn niet aansprakelijk voor het verlies of openbaar worden van informatie, met inbegrip van vertrouwelijke informatie, intellectuele eigendommen en persoonlijke gegevens die op een product zijn opgeslagen.

VOOR ZOVER DIT WETTELIJK IS TOEGESTAAN, ZULLEN LENOVO, HAAR GELIEERDE ONDERNEMINGEN, TOELEVERANCIERS, RESELLERS OF SERVICEPROVIDERS IN GEEN ENKELE OMSTANDIGHEID AANSPRAKELIJK ZIJN VOOR HET VOLGENDE, ZELFS INDIEN ZIJ OP DE HOOGTE ZIJN GEBRACHT VAN DE MOGELIJKHEID ERVAN, ZELFS INDIEN DE HIERIN BESCHREVEN REMEDIE NIET AAN HAAR ESSENTIËLE DOELSTELLING VOLDOET, EN ONGEACHT DE VRAAG OF DE VORDERING IS GEBASEERD OP CONTRACTBREUK, GARANTIE, NALATIGHEID, STRIKTE AANSPRAKELIJKHEID OF EEN ANDER AANSPRAKELIJKHEIDSBEGINSEL: 1) VORDERINGEN VAN DERDEN JEGENS U VOOR SCHADEVERGOEDINGEN; 2) VERLIES, BESCHADIGING OF HET OPENBAAR WORDEN VAN UW GEGEVENS; 3) BIJZONDERE, INCIDENTELE, DOOR HET GERECHT OPGELEGDE, INDIRECTE OF GEVOLGSCHADE, MET INBEGRIJ VAN DOCH NIET BEPERKT TOT GEDERFDE WINST, BEDRIJFSINKOMSTEN, GOODWILL OF VERWACHTE BESPARINGEN. IN GEEN ENKEL GEVAL ZAL DE TOTALE AANSPRAKELIJKHEID VAN LENOVO, HAAR GELIEERDE ONDERNEMINGEN, TOELEVERANCIERS, RESELLERS OF SERVICEPROVIDERS VOOR SCHADE DOOR WELKE OORZAAK DAN OOK HOGER ZIJN DAN HET BEDRAG VAN DE WERKELIJKE DIRECTE SCHADE, MET ALS MAXIMUM HET BEDRAG DAT VOOR HET PRODUCT IS BETAALD.

DE VOORGAANDE BEPERKINGEN GELDEN NIET VOOR SCHADEVERGOEDINGEN VOOR LICHAMELIJK LETSEL (MET INBEGRIJ VAN OVERLIJDEN), SCHADE AAN ONROEREND GOED OF SCHADE AAN MATERIËLE PERSOONLIJKE EIGENDOMMEN WAARVOOR LENOVO WETTELIJK AANSPRAKELIJK IS.

De onderstaande informatie vervangt het corresponderende gedeelte in Deel 1:

Uw overige rechten:

DEZE GARANTIE GEEFT U SPECIFIEKE WETTELIJKE RECHTEN. U HEBT DAARNAAST NOG ANDERE WETTELIJKE RECHTEN, ONDER MEER OP GROND VAN HET AUSTRALISCHE CONSUMENTENRECHT. NIETS IN DEZE GARANTIE TAST WETTELIJKE RECHTEN AAN, MET INBEGRIJ VAN RECHTEN WAARVAN NIET KAN WORDEN AFGEWOKEN OF DIE NIET CONTRACTUEEL KUNNEN WORDEN BEPERKT.

Onze producten gaan bijvoorbeeld vergezeld van garanties die niet kunnen worden uitgesloten op grond van het Australische consumentenrecht. U hebt recht op vervanging of restitutie in geval van wezenlijk falen, evenals compensatie voor andere redelijkerwijs te voorziene verliezen en schade. U hebt ook recht op herstelling of vervanging van de producten indien de producten niet van aanvaardbare kwaliteit zijn en het falen geen wezenlijk falen is.

Nieuw-Zeeland

De onderstaande informatie wordt toegevoegd aan het corresponderende gedeelte in Deel 1:

Gebruik van persoonlijke informatie:

Lenovo zal niet in staat zijn de service in het kader van deze garantie uit te voeren indien u weigert uw gegevens te verstrekken of niet wenst dat wij uw gegevens doorgeven aan onze vertegenwoordiger of opdrachtnemer. U hebt het recht uw persoonlijke contactgegevens in te zien en correctie van eventuele fouten daarin te vragen op grond van de Privacy Act 1993. Hiertoe kunt u contact opnemen met Lenovo (Australia & New Zealand) Pty Limited ABN 70 112 394 411. Adres: Level 10, North Tower, 1-5 Railway Street, Chatswood, NSW, 2067. Telefoon: 61 2 8003 8200. E-mail: lensyd_au@lenovo.com

Bangladesh, Cambodja, India, Indonesië, Nepal, Filippijnen, Vietnam en Sri Lanka

De onderstaande informatie wordt toegevoegd aan Deel 1:

Afhandeling van geschillen

Geschillen voortvloeiend uit of in verband met deze garantie worden onherroepelijk beslecht middels arbitrage die plaatsvindt in Singapore. Deze garantie wordt beheerst, geïnterpreteerd en afgedwongen in overeenstemming met het recht van Singapore, zonder achting voor wetsconflict. Indien u het product hebt verworven in **India**, worden uit deze garantie voortvloeiende of met deze garantie samenhangende geschillen in laatste instantie afgedaan middels arbitrage die plaatsvindt in Bangalore, India. De arbitrage in Singapore vindt plaats op grond van de op dat moment geldende arbitrageregels van het Singapore International Arbitration Center ("SIAC Rules"). De arbitrage in India vindt plaats overeenkomstig het vigerend recht van India. Het arbitrageoordeel is onherroepelijk en voor alle partijen bindend zonder mogelijkheid van hoger beroep. Het arbitrageoordeel is schriftelijk en vermeldt de vastgestelde feiten en de juridische conclusies. Het volledige arbitrageproces, met inbegrip van alle documenten die daarin worden overlegd, zal plaatsvinden in het Engels. De Engelstalige versie van deze garantie prevaleert tijdens een dergelijk proces boven alle versies in een andere taal.

Europees Economisch Gebied (European Economic Area, EEA)

De onderstaande informatie wordt toegevoegd aan Deel 1:

Klanten in EEA-landen kunnen contact opnemen met Lenovo op het volgende adres: EMEA Service Organisation, Lenovo (International) B.V., Floor 2, Einsteinova 21,851 01, Bratislava, Slowakije. Service in het kader van deze garantie voor een Lenovo-hardwareproduct dat is aangeschaft in een EEA-land, kan worden verkregen in enig EEA-land waarin het desbetreffende product door Lenovo is aangekondigd en beschikbaar gesteld.

Rusland

De onderstaande informatie wordt toegevoegd aan Deel 1:

Productserviceduur

De productserviceduur bedraagt vier (4) jaar vanaf de oorspronkelijke aankoopdatum.

Deel 3 - Garantieservice-informatie

Type product	Land of regio van aanschaf	Garantieperiode	Type garantieservice
Lenovo Ultralim Plus Wireless Keyboard & Mouse	Wereldwijd	3 jaar	1, 4

Indien nodig verleent uw Serviceprovider herstel- of vervangingservice, afhankelijk van het type garantieservice dat hieronder is beschreven voor uw product en de beschikbare service. Op welk moment de service wordt uitgevoerd, hangt af van het moment waarop u om service vraagt, de beschikbaarheid van onderdelen en andere factoren.

Typen garantieservice

1. Customer Replaceable Unit (“CRU”) service

In het geval van CRU Service verzendt de serviceprovider op eigen kosten CRU's naar u voor installatie door uzelf. Informatie over CRU's en vervangingsinstructies worden bij uw product geleverd en zijn te allen tijde op verzoek bij Lenovo verkrijgbaar. CRU's die eenvoudig door uzelf te installeren zijn, worden “Self-service CRU's” genoemd. “Optionele service CRU's” zijn CRU's waarvoor mogelijk enige technische vaardigheden en gereedschappen nodig zijn. De installatie van Self-service CRU's valt onder uw verantwoordelijkheid. U kunt een verzoek indienen om Optionele service-CRU's, onder één van de typen garantieservice die voor uw product zijn aangegeven, te laten installeren door een Serviceverlener. Een optioneel servicepakket kan beschikbaar zijn voor aanschaffing bij een serviceprovider of bij Lenovo op grond waarvan u Self-service CRU's voor u kunt laten installeren. Een lijst van de CRU's en de bijbehorende omschrijvingen vindt u in de documentatie die bij uw product is geleverd, of op www.lenovo.com/CRUs. De verplichting om een defecte CRU terug te sturen, indien van toepassing, wordt beschreven in de instructies die worden meegeleverd met een vervangende CRU. Indien terugzending wordt verlangd, 1) worden bij de vervangende CRU instructies voor het retourneren, een voorgefrankeerd retouretiket en verpakkingsmateriaal geleverd, en 2) kunnen u kosten in rekening worden gebracht voor de vervangende CRU indien de serviceprovider de defecte CRU niet ontvangt binnen dertig (30) dagen nadat u de vervangende CRU hebt ontvangen.

2. Service op locatie

In het geval van On-Site Service herstelt of vervangt een serviceprovider het defecte product op uw locatie. U dient zorg te dragen voor een geschikte werkomgeving om de herstelwerkzaamheden aan het product mogelijk te maken. Sommige herstellingen kunnen mogelijk alleen in een servicecentrum worden uitgevoerd. In dat geval stuurt de serviceprovider het product op eigen kosten naar het servicecentrum.

3. Koeriers- of magazijnservice

In het geval van Courier of Depot Service wordt uw product hersteld of vervangen in een aangewezen servicecentrum, waarbij de serviceprovider de verzendkosten voor rekening neemt. U bent zelf verantwoordelijk voor het loskoppelen van het product en voor het verpakken ervan in het verpakkingsmateriaal dat aan u is verstrekt voor het verzenden van het product naar het aangegeven servicecentrum. Uw product wordt door een koerier bij u opgehaald en bij het aangegeven servicecentrum afgeleverd. Het servicecentrum zal het product op eigen kosten aan u retourneren.

4. Customer Carry-In Service

In het geval van Customer Carry-In Service wordt het product hersteld of vervangen nadat u het op eigen risico en op eigen kosten bij een aangewezen servicecentrum hebt afgeleverd. Wanneer het product is hersteld of vervangen, is het beschikbaar om door u te worden opgehaald. Indien u het product niet ophaalt, kan de serviceprovider het product naar eigen inzicht van de hand doen.

5. Mail-In Service

In het geval van Mail-In Service wordt het product hersteld of vervangen nadat u het op eigen risico en op eigen kosten bij een aangewezen servicecentrum hebt afgeleverd. Wanneer het product is hersteld of vervangen, wordt het aan u geretourneerd op risico en kosten van Lenovo, tenzij de serviceprovider anders heeft bepaald.

6. Customer Two-Way Mail-In Service

In het geval van Two-Way Mail-In Service wordt het product hersteld of vervangen nadat u het op eigen risico en op eigen kosten bij een aangewezen servicecentrum hebt afgeleverd. Wanneer het product is hersteld of vervangen, wordt het klaargemaakt om aan u te worden teruggezonden op uw risico en kosten. Indien u nalaat regelingen te treffen voor terugzending, kan de serviceprovider het product naar eigen inzicht van de hand doen.

7. Product Uitwisseling Service

Volgens deze service voor productuitwisseling verzendt Lenovo een vervangend product naar uw locatie. U bent verantwoordelijk voor het installeren en voor voor het controleren van de werking ervan. Het vervangende product wordt uw eigendom, en in ruil daarvoor wordt het defecte product eigendom van Lenovo. U dient het defecte product terug te sturen naar Lenovo in de verpakking waarin u het vervangende product hebt ontvangen. De verzendkosten in beide richtingen zullen door Lenovo betaald worden. Indien u nalaat gebruik te maken van de verpakking waarin u het vervangende product hebt ontvangen, kunt u verantwoordelijk worden gehouden voor eventuele schade aan het defecte product opgelopen tijdens de verzending. Het vervangende product kan aan u in rekening worden gebracht indien Lenovo het defecte product niet heeft ontvangen binnen dertig (30) dagen na uw ontvangst van het vervangende product.

Suplemento de Garantía para México

Este Suplemento de Garantía se considera parte integrante de la Garantía Limitada de Lenovo y será efectivo única y exclusivamente para los productos distribuidos y comercializados dentro del Territorio de los Estados Unidos Mexicanos. En caso de conflicto, se aplicarán los términos de este Suplemento.

El comercializador responsable del producto es Lenovo México S de R L de CV y para efectos de esta garantía en la República Mexicana su domicilio es Paseo de Tamarindos No.400-A Piso 27 Arcos Torre Poniente, Bosques de Las Lomas, Delegación Miguel Hidalgo, C.P. 05120 México, D.F. En el caso de que se precise una reparación cubierta por la garantía o precise de partes, componentes, consumibles o accesorios diríjase a este domicilio.

Si no existiese ningún Centro de servicio autorizado en su ciudad, población o en un radio de 70 kilómetros de su ciudad o población, la garantía incluirá cualquier gasto de entrega razonable relacionado con el transporte del producto a su Centro de servicio autorizado más cercano. Por favor, llame al Centro de servicio autorizado más cercano para obtener las aprobaciones necesarias o la información relacionada con el envío del producto y la dirección de envío.

Esta garantía ampara todas las piezas de hardware del producto e incluye mano de obra.

El procedimiento para hacer efectiva la garantía consiste en la presentación del producto, acompañado de la póliza correspondiente, debidamente sellada por el establecimiento que lo vendió, o la factura, o recibo o comprobante, en el que consten los datos específicos del producto objeto de la compraventa.

Lenovo sólo pueden eximirse de hacer efectiva la garantía en los siguientes casos: a) Cuando el producto se hubiese utilizado en condiciones distintas a las normales. b) Cuando el producto no hubiese sido operado de acuerdo con el instructivo de uso que se le acompaña. c) Cuando el producto hubiese sido

alterado o reparado por personas no autorizadas por el fabricante nacional, importador o comercializador responsable respectivo.

Todos los programas de software precargados en el equipo sólo tendrán una garantía de noventa (90) días por defectos de instalación desde la fecha de compra. Lenovo no es responsable de la información incluida en dichos programas de software y /o cualquier programa de software adicional instalado por Usted o instalado después de la compra del producto.

La garantía cubre la atención, revisión y corrección de errores, defectos o inconsistencias que impidan el desempeño normal de un equipo de cómputo en cuanto a su hardware y software. Los servicios no cubiertos por la garantía se cargarán al usuario final, previa obtención de una autorización.

Esta garantía tiene una duración de un año a partir del momento de la compra e incluye la mano de obra, por lo que en caso de aplicarse la garantía, esta no causara ningún gasto o costo para el cliente.

Centros de Servicios autorizados para hacer efectiva la garantía:

- Lenovo México con domicilio en Paseo de Tamarindos No.400-A Piso 27 Arcos, Torre Poniente, Bosques de Las Lomas, Delegación Miguel Hidalgo, C.P. 05120 México, D.F. Teléfono 01800- 083-4916, http://support.lenovo.com/es_MX/product-service/service-provider/default.page
- Lenovo Monterrey con domicilio en Boulevard Escobedo No.316, Apodaca Technology Park, Apodaca, C.P. 66601, Nuevo León, México. Teléfono 01800- 083-4916, http://support.lenovo.com/es_MX/product-service/service-provider/default.page

Importado por:

Lenovo México S. de R.L. de C.V.

Av. Santa Fe 505, Piso 15

Col. Cruz Manca

Cuajimalpa, D.F., México

C.P. 05349

Tel. (55) 5000 8500

Bijlage C. Informatie over naleving

De nieuwste informatie over naleving is beschikbaar op:
<http://www.lenovo.com/compliance>

Elektromagnetische straling

De volgende informatie heeft betrekking op de Lenovo Ultralim Plus Wireless Keyboard & Mouse.

Lenovo Ultralim Plus Wireless Keyboard – KBRF3971 (FCC ID: EMJKKBRF3971)

Lenovo Ultralim Plus Wireless Mouse – MORFFHL (FCC ID: EMJMMORFFHL)

Dongle voor Lenovo Ultralim Plus Wireless Mouse – MORFFHL-D (FCC ID: EMJDMORFFHL-D)

Federal Communications Commission Declaration of Conformity

Lenovo Ultralim Plus Wireless Keyboard & Mouse - 0A34032

This equipment has been tested and found to comply with the limits for a Class B digital device, pursuant to Part 15 of the FCC Rules. These limits are designed to provide reasonable protection against harmful interference in a residential installation. This equipment generates, uses, and can radiate radio frequency energy and, if not installed and used in accordance with the instructions, may cause harmful interference to radio communications. However, there is no guarantee that interference will not occur in a particular installation. If this equipment does cause harmful interference to radio or television reception, which can be determined by turning the equipment off and on, the user is encouraged to try to correct the interference by one or more of the following measures:

- Reorient or relocate the receiving antenna.
- Increase the separation between the equipment and receiver.
- Connect the equipment into an outlet on a circuit different from that to which the receiver is connected.
- Consult an authorized dealer or service representative for help.

Lenovo is not responsible for any radio or television interference caused by using other than specified or recommended cables and connectors or by unauthorized changes or modifications to this equipment. Unauthorized changes or modifications could void the user's authority to operate the equipment.

This device complies with Part 15 of the FCC Rules. Operation is subject to the following two conditions: (1) this device may not cause harmful interference, and (2) this device must accept any interference received, including interference that may cause undesired operation.

Responsible party:

Lenovo (United States) Incorporated
1009 Think Place - Building One
Morrisville, NC 27560
Phone Number: 919-294-5900



RF Exposure Statement

The radiated energy from the Lenovo Ultralim Wireless Keyboard & Mouse conforms to the FCC limit of the SAR (Specific Absorption Rate) requirement set forth in 47 CFR Part 2 section 1093.

Canada – Industry Canada (IC)

Lenovo Ultralim Plus Wireless Keyboard – KBRF3971 (IC ID: 4251A-KBRF3971)

Lenovo Ultralim Plus Wireless Mouse – MORFFHL (IC ID: 4251A-MMORFFHL)

Dongle for Lenovo Ultralim Plus Wireless Mouse – MORFFHL-D (IC ID: 4251A-DMORFFHLD)

Low Power License-Exempt Radio Communication Devices (RSS-210)

Operation is subject to the following two conditions: (1) this device may not cause interference, and (2) this device must accept any interference, including interference that may cause undesired operation of the device.

Permis d'émission à faible puissance – Cas des appareils de communications radio

L'utilisation de ce dispositif est autorisée seulement aux conditions suivantes: (1) il ne doit pas produire de brouillage, et (2) l'utilisateur du dispositif doit être prêt à accepter tout brouillage radioélectrique reçu, même si ce brouillage est susceptible de compromettre le fonctionnement du dispositif.

Exposure of humans to RF fields (RSS-102)

The Lenovo Ultralim Plus Wireless Keyboard, Mouse, and Dongle employ low gain integral antennas that do not emit RF field in excess of Health Canada limits for the general population; consult Safety Code 6, obtainable from Health Canada's Web site at <http://www.hc-sc.gc.ca/>

The radiated energy from the Lenovo Ultralim Plus Wireless Keyboard, Mouse, and Dongle antennas conforms to the IC limit of the RF exposure requirement regarding IC RSS-102, Issue 2 clause 4.2.

Exposition des êtres humains aux champs radioélectriques (RF) (CNR-102)

Le clavier sans fil, la souris et le dongle Lenovo ultra mince plus utilisent des antennes intégrales à faible gain qui n'émettent pas un champ électromagnétique supérieur aux normes imposées par le Ministère de la santé canadien pour la population; consultez le Safety Code 6 sur le site Web du Ministère de la santé canadien à l'adresse <http://www.hc-sc.gc.ca/>

L'énergie émise par les antennes du clavier sans fil, la souris et le dongle Lenovo ultra mince plus respecte la limite d'exposition aux radiofréquences telle que définie par Industrie Canada dans la clause 4.2 du document CNR-102.

Industry Canada Compliance Statement

CAN ICES-3(B)/NMB-3(B)

European Union - Compliance to the Electromagnetic Compatibility Directive

This product is in conformity with the protection requirements of EU Council Directive 2004/108/EC on the approximation of the laws of the Member States relating to electromagnetic compatibility. Lenovo cannot accept responsibility for any failure to satisfy the protection requirements resulting from a non-recommended modification of the product, including the installation of option cards from other manufacturers.

This product has been tested and found to comply with the limits for Class B Information Technology Equipment according to European Standard EN 55022. The limits for Class B equipment were derived

for typical residential environments to provide reasonable protection against interference with licensed communication devices.

Europe - EU Declaration of Conformity for Lenovo Ultralim Plus Wireless Keyboard & Mouse

Lenovo, Einsteinova 21, 851 01 Bratislava, Slovakia



German Class B compliance statement

Deutschsprachiger EU Hinweis:

Hinweis für Geräte der Klasse B EU-Richtlinie zur Elektromagnetischen Verträglichkeit

Dieses Produkt entspricht den Schutzanforderungen der EU-Richtlinie 2004/108/EG (früher 89/336/EWG) zur Angleichung der Rechtsvorschriften über die elektromagnetische Verträglichkeit in den EU-Mitgliedsstaaten und hält die Grenzwerte der EN 55022 Klasse B ein.

Um dieses sicherzustellen, sind die Geräte wie in den Handbüchern beschrieben zu installieren und zu betreiben. Des Weiteren dürfen auch nur von der Lenovo empfohlene Kabel angeschlossen werden. Lenovo übernimmt keine Verantwortung für die Einhaltung der Schutzanforderungen, wenn das Produkt ohne Zustimmung der Lenovo verändert bzw. wenn Erweiterungskomponenten von Fremdherstellern ohne Empfehlung der Lenovo gesteckt/eingebaut werden.

Deutschland:

Einhaltung des Gesetzes über die elektromagnetische Verträglichkeit von Betriebsmitteln

Dieses Produkt entspricht dem „Gesetz über die elektromagnetische Verträglichkeit von Betriebsmitteln“ EMVG (früher „Gesetz über die elektromagnetische Verträglichkeit von Geräten“). Dies ist die Umsetzung der EU-Richtlinie 2004/108/EG (früher 89/336/EWG) in der Bundesrepublik Deutschland.

Zulassungsbescheinigung laut dem Deutschen Gesetz über die elektromagnetische Verträglichkeit von Betriebsmitteln, EMVG vom 20. Juli 2007 (früher Gesetz über die elektromagnetische Verträglichkeit von Geräten), bzw. der EMV EG Richtlinie 2004/108/EC (früher 89/336/EWG), für Geräte der Klasse B.

Dieses Gerät ist berechtigt, in Übereinstimmung mit dem Deutschen EMVG das EG-Konformitätszeichen - CE - zu führen. Verantwortlich für die Konformitätserklärung nach Paragraf 5 des EMVG ist die Lenovo (Deutschland) GmbH, Meitnerstr. 9, D-70563 Stuttgart.

Informationen in Hinsicht EMVG Paragraf 4 Abs. (1) 4:

Das Gerät erfüllt die Schutzanforderungen nach EN 55024 und EN 55022 Klasse B.

Korea Class B compliance statement

B급 기기 (가정용 방송통신기자재)
이 기기는 가정용(B급) 전자파적합기기로서 주로 가정에서 사용하는 것을 목적으로 하며, 모든 지역에서 사용할 수 있습니다.

Notice for users in Korea

Note that this device has been certified for residential use and may be used in any environment.

당해 무선설비는 운용중 전파혼신 가능성이 있음.
(It means that this wireless device may cause radio wave interference during operation)

Japan VCCI Class B compliance statement

この装置は、クラスB情報技術装置です。この装置は、家庭環境で使用することを目的としていますが、この装置がラジオやテレビジョン受信機に近接して使用されると、受信障害を引き起こすことがあります。

取扱説明書に従って正しい取り扱いをして下さい。

VCCI-B

Lenovo product service information for Taiwan

台灣 Lenovo 產品服務資訊如下：
荷蘭商聯想股份有限公司台灣分公司
台北市內湖區堤頂大道二段89號5樓
服務電話：0800-000-702

Eurasian compliance mark



Products intended for sale within the European Union are marked with the Conformité Européenne (CE) Marking, which indicates compliance with the applicable Directives and European Norms, and amendments, identified below.

Hereby, **Lenovo (Singapore) Pte. Ltd.**, declares that this **Lenovo Ultralim Plus Wireless Keyboard & Mouse** is in compliance with the essential requirements and other relevant provisions of Directive 1999/5/EC.

Lenovo (Singapore) Pte. Ltd. declara que este **Lenovo Ultralim Plus Wireless Keyboard & Mouse** está conforme com os requisitos essenciais e outras disposições da Directiva 1999/5/CE.

Par la présente **Lenovo (Singapore) Pte. Ltd.** déclare que l'appareil **Lenovo Ultralim Plus Wireless Keyboard & Mouse** est conforme aux exigences essentielles et aux autres dispositions pertinentes de la directive 1999/5/CE.

Undertegnede **Lenovo (Singapore) Pte. Ltd.** erklærer herved, at følgende udstyr **Lenovo Ultralim Plus Wireless Keyboard & Mouse** overholder de væsentlige krav og øvrige relevante krav i direktiv 1999/5/EF.

Käesolevaga kinnitab **Lenovo (Singapore) Pte. Ltd.** seadme **Lenovo Ultralim Plus Wireless Keyboard & Mouse** vastavust direktiivi 1999/5/EÜ põhinõuetele ja nimetatud direktiivist tulenevatele teistele asjakohastele sätetele. Richtlinie 1999/5/EG befindet.

Lenovo (Singapore) Pte. Ltd. tímto prohlašuje, že tento **Lenovo Ultralim Plus Wireless Keyboard & Mouse** je ve shodě se základními požadavky a dalšími příslušnými ustanoveními směrnice 1999/5/ES.

Lenovo (Singapore) Pte. Ltd. vakuuttaa täten että **Lenovo Ultralim Plus Wireless Keyboard & Mouse** tyypinen laite on direktiivin 1999/5/EY oleellisten vaatimusten ja sitä koskevien direktiivin muiden ehtojen mukainen.

ΜΕ ΤΗΝ ΠΑΡΟΥΣΑ **Lenovo (Singapore) Pte. Ltd.** ΔΗΛΩΝΕΙ ΟΤΙ **Lenovo Ultralim Plus Wireless Keyboard & Mouse** ΣΥΜΜΟΡΦΩΝΕΤΑΙ ΠΡΟΣ ΤΙΣ ΟΥΣΙΩΔΕΙΣ ΑΠΑΙΤΗΣΕΙΣ ΚΑΙ ΤΙΣ ΛΟΙΠΕΣ ΣΧΕΤΙΚΕΣ ΔΙΑΤΑΞΕΙΣ ΤΗΣ ΟΔΗΓΙΑΣ 1999/5/ΕΚ.

Hiermit erklärt **Lenovo (Singapore) Pte. Ltd.**, dass sich das Gerät **Lenovo Ultralim Plus Wireless Keyboard & Mouse** in Übereinstimmung mit den grundlegenden Anforderungen und den übrigen einschlägigen Bestimmungen der Richtlinie 1999/5/EG befindet.

Alulírott, **Lenovo (Singapore) Pte. Ltd.** nyilatkozom, hogy a **Lenovo Ultralim Plus Wireless Keyboard & Mouse** megfelel a vonatkozó alapvető követelményeknek és az 1999/5/EC irányelv egyéb előírásainak.

Con la presente **Lenovo (Singapore) Pte. Ltd.** dichiara che questo **Lenovo Ultralim Plus Wireless Keyboard & Mouse** è conforme ai requisiti essenziali ed alle altre disposizioni pertinenti stabilite dalla direttiva 1999/5/CE.

Šiuo **Lenovo (Singapore) Pte. Ltd.** deklaruoja, kad šis **Lenovo Ultralim Plus Wireless Keyboard & Mouse** atitinka esminius reikalavimus ir kitas 1999/5/EB Direktyvos nuostatas.

Ar šo **Lenovo (Singapore) Pte. Ltd.** deklare, ka **Lenovo Ultralim Plus Wireless Keyboard & Mouse** atbilst Direktivas 1999/5/EK būtiskajam prasibam un citiem ar to saistitajiem noteikumiem.

Hierbij verklaart **Lenovo (Singapore) Pte. Ltd.** dat het toestel **Lenovo Ultralim Plus Wireless Keyboard & Mouse** in overeenstemming is met de essentiële eisen en de andere relevante bepalingen van richtlijn 1999/5/EG.

Lenovo (Singapore) Pte. Ltd. erklærer herved at utstyret **Lenovo Ultralim Plus Wireless Keyboard & Mouse** er i samsvar med de grunnleggende krav og øvrige relevante krav i direktiv 1999/5/EF.

Niniejszym **Lenovo (Singapore) Pte. Ltd.** oświadcza, że **Lenovo Ultralim Plus Wireless Keyboard & Mouse** jest zgodny z zasadniczymi wymogami oraz pozostałymi stosownymi postanowieniami Dyrektywy 1999/5/EC.

Lenovo (Singapore) Pte. Ltd. týmto vyhlasuje, že **Lenovo Ultralim Plus Wireless Keyboard & Mouse** spĺňa základné požiadavky a všetky príslušné ustanovenia Smernice 1999/5/ES.

Lenovo (Singapore) Pte. Ltd. izjavlja, da je ta **Lenovo Ultralim Plus Wireless Keyboard & Mouse** v skladu z bistvenimi zahtevami in ostalimi relevantnimi določili direktive 1999/5/ES.

Por medio de la presente **Lenovo (Singapore) Pte. Ltd.** declara que el **Lenovo Ultralim Plus Wireless Keyboard & Mouse** cumple con los requisitos esenciales y cualesquiera otras disposiciones aplicables o exigibles de la Directiva 1999/5/CE.

Härmed intygar **Lenovo (Singapore) Pte. Ltd.** att denna **Lenovo Ultralim Plus Wireless Keyboard & Mouse** står i överensstämmelse med de väsentliga egenskapskrav och övriga relevanta bestämmelser som framgår av direktiv 1999/5/EG.

Hawnhekk, **Lenovo (Singapore) Pte. Ltd.**, jiddikjara li dan **Lenovo Ultralim Plus Wireless Keyboard & Mouse** jikkonforma mal-htigijiet essenzjali u ma provvedimenti oħrajn relevanti li hemm fid-Direttiva 1999/5/EC.

Hér með lýsir **Lenovo (Singapore) Pte. Ltd.** yfir því að **Lenovo Ultralim Plus Wireless Keyboard & Mouse** er í samræmi við grunnkröfur og aðrar kröfur, sem gerðar eru í tilskipun 1999/5/EC.

Notice for users in Croatia

Ovime, **Lenovo (Singapore) Pte. Ltd.**, izjavlja da oprema za bežičnu komunikaciju koja je navedena u ovom odjelu, sukladna je sa nužnim zahtjevima i drugim ograničenjima Direktive 1995/5/EC.



EC Declaration of Conformance

Product: Lenovo Ultralim Wireless Plus Keyboard, Mouse & Dongle

Models:

Product Name	Model	P/N
Wireless Keyboard	KBRF3971	Refer to attachment page
Wireless Mouse	MORFFHL	0B58509
Wireless Dongle	MORFFHL-D	0B58510

Trade Name: Lenovo

We, Primax Electronics Ltd., declare under sole responsibility that the above products, manufactured by:

Primax Electronics Ltd.
No. 669, Ruyi Kuang Road,
Neihu, Taipei Taiwan
Phone: 886(2)2798 9008
Fax: 886(2) 8797 1565

to which this declaration relates, is in conformity with the requirements of the following EC Directives:

- Council Directive 1999/5/EC of the European Parliament and of the council on radio equipment and telecommunications terminal equipment.
- Council Directive 2006/95/EC on the harmonization of the laws of the Member States relating to electronic equipment designed for use within certain voltage limits.
- Council Directive 2004/108/EC on the approximation of the laws of the member states relating to Electromagnetic Compatibility
- Council Directive 2011/65/EU of the European Parliament and of the council on the restriction of the use of certain hazardous substances in electrical and electronic equipment

Conformity with these Directives has been assessed for this product by demonstrating compliance to the following harmonized standards:

EN 300 440-1 V1.4.1 (2008-05)
EN 300 440-2 V1.4.1 (2010-08)
EN 301 489-1 V1.8.1 (2008-04)
EN 301 489-3 V1.4.1 (2002-08)
EN 50371: 2002
EN 60950-1:2006 +A11:2009 +A1:2010 +A12:2012,
EN 60825-1:2007
EN 50581:2012

Signed:  Date: 2012/12/21
C.T. Huang, Director
Compliance Department

Last two digits of the year in which the CE marking was affixed: 12

Place of Issue: Taiwan
Date: December 21, 2012
Ref No: CE_DoC_13-002

Notice for users in Saudi Arabia

For model: Lenovo Ultralim Plus Wireless Keyboard – KBRF3971



هيئة الاتصالات وتقنية المعلومات
Communications and Information Technology Commission
(٢٣٩)



شهادة مطابقة

Conformity Certificate

Certificate No: 20140514410

رقم الشهادة: ٢٠١٤٠٥١٤٤١٠

Applicant Information		معلومات مقدم الطلب
Applicant:	Lenovo Information Product (Shenzhen) Co., Ltd.	اسم المقدم:
Order Date:	04/04/2014	تاريخ الطلب:
Contact Info:	P.O.BOX/البريد BVCPs Taoyuan Branch, No., 19, Hwa Ya 2nd Rd, Wen Hwa Tsuen, Kweishan, Taoyuan, Taiwan R.O.C. 333	بريد الكتروني/E-Mail silvia.huang@tw.bureauveritas.com
	بيانات الاتصال:	
Device Details		بيانات الجهاز
Product Name:	Lenovo Wireless Keyboard	اسم المنتج:
Product Model:	KBRF3971	موديل المنتج:
Manufacturer:	Dongguan Primax Electronic & Telecommunication Product Ltd.	المصنع:
Additional Details		معلومات إضافية
Operating Frequency Range:	2402-2479 MHz	الترددات المستخدمة:
Maximum Output Power allowed (EIRP):	1.135 mW	طاقة الخرج القصوى المسموحة:
Certificate Details		بيانات الشهادة
Issue Date:	14/05/2014	تاريخ الإصدار:
Validity Period:	One Year	مدة الصلاحية:
Device comply with CITC technical Specification No.:	RI054	الجهاز مطابق لمواصفة الهيئة رقم:
Additional Requirement	-	متطلبات إضافية

بناءً على نظام الاتصالات الصادر بالمرسوم الملكي ذي الرقم (١٢/م) والتاريخ ١٤٢٢/٠٣/١٢هـ ولانحته التنفيذية، وبموجب تنظيم هيئة الاتصالات وتقنية المعلومات بقرار مجلس الوزراء رقم (٧٤) والتاريخ ١٤٢٢/٠٣/٠٥هـ، فقد أصدرت الهيئة هذه الوثيقة بخصوص مطابقة الجهاز المشار إليه أعلاه. علماً بأن هذه الوثيقة لا تعتبر موافقة على فسخ الأجهزة المشار إليها أعلاه أو الترخيص باستخدامها، بل هي شهادة مطابقة للمواصفات الفنية المعمول بها بالهيئة. كما أن هذه الشهادة قد صدرت عن الهيئة بناءً على المعلومات المتاحة لها والتي وفرتها الجهة المستوردة أو المصنعة وقت صدور هذه الشهادة، ولا يجوز استخدام أو حيازة الأجهزة أو المتاجرة بها بصورة تخالف أحكام وأنظمة هيئة الاتصالات وتقنية المعلومات والأنظمة الأخرى ذات العلاقة المعمول بها في المملكة، وتتحمل الجهة المستوردة أو المصنعة وحدها المسؤولية عن أية أضرار أو خسائر أو إصابات قد تنشأ عن حيازة أو استخدام هذه الأجهزة أو المتاجرة بها. وفي حال كون الأجهزة مصنعة خارج المملكة فإنه يجب التقدم إلى الهيئة من قبل المستورد بطلب سحب الأجهزة قبل وقت وصولها إلى أحد المنافذ الجمركية.

اعتماد الشهادة

صدرت من قبل قطاع الشؤون الفنية - إدارة المعايير الفنية واعتماد النوعية



ص.ب ٧٥٦٠٦ الرياض ١١٥٨٨ - المملكة العربية السعودية - هاتف ٤٦١٨٠٠٠ (١١-٩٦٦) - فاكس: ٤٦١٨١٢٠ (١١-٩٦٦) - الموقع الإلكتروني www.citc.gov.sa
P.O.Box:75606 Riyadh11588 Kingdom of Saudi Arabia - Tel:(966-11)4618000 - Fax:(966-11)4618120 - Web Site: www.citc.gov.sa

Lenovo Ultralim Plus Wireless Mouse – MORFFHL



هيئة الاتصالات وتقنية المعلومات
Communications and Information Technology Commission
(٢٣٩)



شهادة مطابقة

Conformity Certificate

Certificate No: 20140514407

رقم الشهادة: ٢٠١٤٠٥١٤٤٠٧

Applicant Information		معلومات مقدم الطلب
Applicant:	Lenovo Information Product (Shenzhen) Co., Ltd.	اسم المقدم:
Order Date:	04/04/2014	تاريخ الطلب:
Contact Info:	P.O.BOX/البريد صندوق BVCPS Taoyuan Branch, No., 19, Hwa Ya 2nd Rd, Wen Hwa Tsuen, Kweishan, Taoyuan, Taiwan R.O.C. 333	E-Mail/بريد إلكتروني silvia.huang@tw.bureauveritas.com
	بيانات الاتصال:	
Device Details		بيانات الجهاز
Product Name:	Lenovo Wireless Mouse	اسم المنتج:
Product Model:	MORFFHL	موديل المنتج:
Manufacturer:	Dongguan Primax Electronic & Telecommunication Product Ltd.	المصنع:
Additional Details		معلومات إضافية
Operating Frequency Range:	2400-2483.5 MHz	الترددات المستخدمة:
Maximum Output Power allowed (EIRP):	1 mW	طاقة الخرج القصوى المسموحة:
Certificate Details		بيانات الشهادة
Issue Date:	14/05/2014	تاريخ الإصدار:
Validity Period:	One Year	مدة الصلاحية:
Device comply with CITC technical Specification No.:	RI054	الجهاز مطابق لمواصفة الهيئة رقم:
Additional Requirement	-	متطلبات إضافية

بناءً على نظام الاتصالات الصادر بالمرسوم الملكي ذي الرقم (١٢/م) والتاريخ ١٢/٠٣/١٤٢٢هـ ولإلحاحه التنفيذية، وبموجب تنظيم هيئة الاتصالات وتقنية المعلومات بقرار مجلس الوزراء رقم (٧٤) والتاريخ ١٢/٠٣/١٤٢٢هـ، فقد أصدرت الهيئة هذه الوثيقة بخصوص مطابقة الجهاز المشار إليه أعلاه. علماً بأن هذه الوثيقة لا تعتبر موافقة على فسح الأجهزة المشار إليها أعلاه أو الترخيص باستخدامها، بل هي شهادة مطابقة للمواصفات الفنية المعمول بها بالهيئة. كما أن هذه الشهادة قد صدرت عن الهيئة بناءً على المعلومات المتاحة لها والتي وفرتها الجهة المستوردة أو المصنعة وقت صدور هذه الشهادة، ولا يجوز استخدام أو حيازة الأجهزة أو المتاجرة بها بصورة تخالف أحكام وأنظمة هيئة الاتصالات وتقنية المعلومات والأنظمة الأخرى ذات العلاقة المعمول بها في المملكة، وتتحمل الجهة المستوردة أو المصنعة وحدها المسؤولية عن أية أضرار أو خسائر أو إصابات قد تنشأ عن حيازة أو استخدام هذه الأجهزة أو المتاجرة بها. وفي حال كون الأجهزة مصنعة خارج المملكة فإنه يجب التقدم إلى الهيئة من قبل المستورد بطلب لفسح الأجهزة قبل وقت وصولها إلى أحد المنافذ الجمركية.

اعتقاد الشهادة

صدرت من قبل قطاع الشؤون الفنية – إدارة المعايير الفنية واعتماد النوعية



ص.ب ٧٥٦٠٦ الرياض ١١٥٨٨ - المملكة العربية السعودية - هاتف ٤٦١٨ ٠٠٠ (١١-٩٦٦) - فاكس: ٤٦١٨١٢٠ (١١-٩٦٦) - الموقع الإلكتروني www.citc.gov.sa
P.O.Box:75606 Riyadh11588 Kingdom of Saudi Arabia - Tel:(966-11)4618000 - Fax:(966-11)4618120 - Web Site: www.citc.gov.sa

Lenovo Ultrastim Plus Wireless Dongle – MORFFHL-D



هيئة الاتصالات وتقنية المعلومات
Communications and Information Technology Commission
(٢٣٩)



شهادة مطابقة Conformity Certificate

Certificate No: 20140514408

رقم الشهادة: ٢٠١٤٠٥١٤٤٠٨

معلومات مقدم الطلب		Applicant Information	
اسم المقدم:	Lenovo Information Product (Shenzhen) Co., Ltd.	Applicant:	Lenovo Information Product (Shenzhen) Co., Ltd.
تاريخ الطلب:	04/04/2014	Order Date:	04/04/2014
بيانات الاتصال:	بريد إلكتروني/E-Mail silvia.huang@tw.bureauveritas.com	صندوق البريد/P.O.BOX BVCPS Taoyuan Branch, No., 19, Hwa Ya 2nd Rd, Wen Hwa Tsuen, Kweishan, Taoyuan, Taiwan R.O.C. 333	Contact Info:
بيانات الجهاز		Device Details	
اسم المنتج:	Lenovo Wireless Dongle	Product Name:	Lenovo Wireless Dongle
موديل المنتج:	MORFFHL-D	Product Model:	MORFFHL-D
المصنع:	Dongguan Primax Electronic & Telecommunication Product Ltd.	Manufacturer:	Dongguan Primax Electronic & Telecommunication Product Ltd.
معلومات إضافية		Additional Details	
الترددات المستخدمة:	2400-2483.5 MHz	Operating Frequency Range:	2400-2483.5 MHz
طاقة الخرج القصوى المسموحة:	1 mW	Maximum Output Power allowed (EIRP):	1 mW
بيانات الشهادة		Certificate Details	
تاريخ الإصدار:	14/05/2014	Issue Date:	14/05/2014
مدة الصلاحية:	One Year	Validity Period:	One Year
الجهاز مطابق لمواصفة الهيئة رقم:	RI054	Device comply with CITC technical Specification No.:	RI054
متطلبات إضافية	-	Additional Requirement	-

بناءً على نظام الاتصالات الصادر بالمرسوم الملكي ذي الرقم (١٢/م) والتاريخ ١٤٢٢/٠٣/١٢هـ ولانحته التنفيذية، وبموجب تنظيم هيئة الاتصالات وتقنية المعلومات بقرار مجلس الوزراء رقم (٧٤) والتاريخ ١٤٢٢/٠٣/٠٥هـ، فقد أصدرت الهيئة هذه الوثيقة بخصوص مطابقة الجهاز المشار إليه أعلاه. علماً بأن هذه الوثيقة لا تعتبر موافقة على فسح الأجهزة المشار إليها أعلاه أو الترخيص باستخدامها، بل هي شهادة مطابقة للمواصفات الفنية المعمول بها بالهيئة. كما أن هذه الشهادة قد صدرت عن الهيئة بناءً على المعلومات المتاحة لها والتي وفرتها الجهة المستوردة أو المصنعة وقت صدور هذه الشهادة، ولا يجوز استخدام أو حيازة الأجهزة أو المتاجرة بها بصورة تخالف أحكام وأنظمة هيئة الاتصالات وتقنية المعلومات والأنظمة الأخرى ذات العلاقة المعمول بها في المملكة، وتحتمل الجهة المستوردة أو المصنعة وحدها المسؤولية عن أية أضرار أو خسائر أو إصابات قد تنشأ عن حيازة أو استخدام هذه الأجهزة أو المتاجرة بها. وفي حال كون الأجهزة مصنعة خارج المملكة فإنه يجب التقدم إلى الهيئة من قبل المستورد بطلب لفسح الأجهزة قبل وقت وصولها إلى أحد المنافذ الجمركية.

اعتماد الشهادة

صدرت من قبل قطاع الشؤون الفنية – إدارة المعايير الفنية واعتماد النوعية



ص.ب. ٧٥٦٠٦ الرياض ١١٥٨٨ - المملكة العربية السعودية - هاتف ٤٦١٨٠٠٠ (١١-٩٦٦) - فاكس: ٤٦١٨١٢٠ (١١-٩٦٦) - الموقع الإلكتروني www.citc.gov.sa
P.O.Box:75606 Riyadh11588 Kingdom of Saudi Arabia - Tel:(966-11)4618000 - Fax:(966-11)4618120 - Web Site: www.citc.gov.sa

Lenovo Ultralim Plus Wireless Keyboard & Mouse を日本国内でご使用になる際の注意

本製品が装備する無線装置は電波法に基づき技術基準認証を取得している機器です。

無線キーボード

認証製品名： KBRF3971
認証申請者名： Primax Electronics Ltd.
認証番号： 005WWCA0530

無線マウス

認証製品名： MORFFHL
認証申請者名： Primax Electronics Ltd.
認証番号： 005WWCA0528

レシーバ

認証製品名： MORFFHL-D
認証申請者名： Primax Electronics Ltd.
認証番号： 005WWCA0529

電波干渉についての注意

この機器の使用周波数帯では、電子レンジ等の産業・科学・医療用機器のほか工場の製造ライン等で使用されている移動体識別用の構内無線局（免許を要する無線局）及び特定小電力無線局（免許を要しない無線局）が運用されています。

- 1 この機器を使用する前に、近くで移動体識別用の構内無線局及び特定小電力無線局が運用されていないことを確認して下さい。
- 2 万一、この機器から移動体識別用の構内無線局に対して電波干渉の事例が発生した場合には、速やかに使用周波数を変更するか又は電波の発射を停止した上、下記連絡先にご連絡頂き、混信回避のための処置等(例えば、パーティションの設置など)についてご相談して下さい。
- 3 その他、この機器から移動体識別用の特定小電力無線局に対して電波干渉の事例が発生した場合など何かお困りのことが起きたときは、次の連絡先へお問い合わせ下さい。

連絡先： スマートセンター

スマートセンターのご利用方法は、次のホームページでご確認頂けます。

<http://www.ibm.com/jp/pc/support/contact/smartctr/>



この無線装置が、2.4GHz周波数帯(2400MHz～2483.5MHz)を使用する直接拡散変調方式の無線設備で、干渉距離が約10mであることを意味しています。

以上の内容は、「社団法人 電波産業界」ARIB STD-T66の趣旨に基づくものです。

低功率電波輻射性電機管理辦法

第十二條

經型式認證合格之低功率射頻電機，非經許可，公司、商號或使用者均不得擅自變更功

率、加大功率或變更原設計之特性及功能。

第十四條

低功率射頻電機之使用不得影響飛航安全及干擾合法通信；經發現有干擾現象時，應立

即停用，並改善至無干擾時方得繼續使用。

前項合法通信，指依電信法規定作業之無線電通信。

低功率射頻電機須忍受合法通信或工業、科學及醫療用電波輻射性電機設備之干擾。

Lenovo Ultralim Plus Wireless Keyboard Taiwan NCC ID:



Lenovo Ultrastim Plus Wireless Mouse Taiwan NCC ID:



Lenovo Ultrastim Plus Wireless Dongle Taiwan NCC ID:



Lenovo Ultrastim Plus Wireless Keyboard – KBRF3971 India ETA: ETA-1071/2011/WRLO

Lenovo Ultrastim Plus Wireless Mouse – MORFFHL India ETA: ETA-1073/2011/WRLO

Lenovo Ultrastim Plus Wireless Dongle – MORFFHL-D India ETA: ETA-1072/2011/WRLO

Indonesia

Lenovo Ultrastim Plus Wireless Keyboard – KBRF3971

19098/SDPPI/2011
2029

Lenovo Ultrastim Plus Wireless Mouse – MORFFHL

19099/SDPPI/2011
2029

Lenovo Ultrastim Plus Wireless Dongle – MORFFHL-D

19100/SDPPI/2011
2029

Mexico

Teclado inalámbrico modelo KBRF3971

Mexico COFETEL: RCPLEKB12-0391

Mouse inalámbrico modelo MORFFHL

Mexico COFETEL: RCPLEMO12-0392

Dispositivo de acceso inalámbrico MORFFHL-D

Mexico COFETEL: RCPLEMO12-0393

Mexico regulatory notice

Advertensia: En Mexico la operación de este equipo está sujeta a las siguientes dos condiciones: (1) es posible que este equipo o dispositivo no cause interferencia perjudicial y (2) este equipo o dispositivo debe aceptar cualquier interferencia, incluyendo la que pueda causar su operación no deseada.

South Africa

Lenovo Ultralim Plus Wireless Keyboard – KBRF3971 South Africa ICASA:



Lenovo Ultralim Plus Wireless Mouse – MORFFHL South Africa ICASA:



Lenovo Ultralim Plus Wireless Dongle – MORFFHL-D South Africa ICASA:



Notice for users in Thailand

For models: Lenovo Ultralim Plus Wireless Keyboard (KBRF3971), Lenovo Ultralim Plus Wireless Mouse (MORFFHL), and Lenovo Ultralim Plus Wireless Dongle (MORFFHL-D)

This wireless communication equipment has the electromagnetic field strength in compliance with the Safety Standard for the Use of Wireless Communication Devices on Human Health announced by the National Telecommunications Commission.

" เครื่องโทรคมนาคมและอุปกรณ์นี้ มีความสอดคล้องตามข้อกำหนดของ กทช."

Notice for users in the United Arab Emirates

For models: Lenovo Ultralim Plus Wireless Keyboard (KBRF3971), Lenovo Ultralim Plus Wireless Mouse (MORFFHL), and Lenovo Ultralim Plus Wireless Dongle (MORFFHL-D)

Telecommunications Regulatory Authority (TRA) approved

For model KBRF3971:

TRA
REGISTERED No.
ER0062909/11
DEALER No.
DA0042866/10

For model MORFFHL:

TRA
REGISTERED No.
ER0062911/11
DEALER No.
DA0042866/10

For model MORFFHL-D:

TRA
REGISTERED No.
ER0062912/11
DEALER No.
DA0042866/10

Bijlage D. Kennisgevingen

Mogelijk brengt Lenovo de in dit document genoemde producten, diensten of voorzieningen niet uit in alle landen. Neem contact op met uw plaatselijke Lenovo-vertegenwoordiger voor informatie over de producten en diensten die in uw regio beschikbaar zijn. Verwijzing in deze publicatie naar producten of diensten van Lenovo houdt niet in dat uitsluitend Lenovo-producten of -diensten gebruikt kunnen worden. Functioneel gelijkwaardige producten of diensten kunnen in plaats daarvan worden gebruikt, mits dergelijke producten of diensten geen inbreuk maken op intellectuele eigendomsrechten of andere rechten van Lenovo. De gebruiker is verantwoordelijk voor de samenwerking van Lenovo-producten of -diensten met producten of diensten van anderen.

Mogelijk heeft Lenovo octrooien of octrooi-aanvragen met betrekking tot bepaalde in deze publicatie genoemde producten. De levering van dit document geeft u geen recht op een licentie voor deze octrooien. Vragen over licenties kunt u richten aan:

*Lenovo (United States), Inc.
1009 Think Place - Building One
Morrisville, NC 27560
U.S.A.
Attention: Lenovo Director of Licensing*

LENOVO LEVERT DEZE PUBLICATIE OP "AS IS"-BASIS, ZONDER ENIGE GARANTIE, UITDRUKKELIJK NOCH STILZWIJGEND, MET INBEGRIJ VAN, MAAR NIET BEPERKT TOT, DE GARANTIES OF VOORWAARDEN VAN HET GEEN INBREUK MAKEN OP RECHTEN VAN DERDEN, VERHANDELBAARHEID OF GESCHIKTHEID VOOR EEN BEPAALD DOEL. Onder sommige jurisdicties is het uitsluiten van stilzwijgende garanties niet toegestaan, zodat bovenstaande uitsluiting mogelijk niet op u van toepassing is.

Deze informatie kan technische onnauwkeurigheden of typografische fouten bevatten. De informatie in deze publicatie is onderhevig aan wijzigingen. Wijzigingen zullen in nieuwe uitgaven van deze publicatie worden opgenomen. Lenovo kan de producten en/of programma's die in deze publicatie worden beschreven zonder aankondiging wijzigen en/of verbeteren.

Informatie over recycling en milieu

Lenovo moedigt eigenaren van (IT) -apparatuur aan om hun apparatuur, wanneer deze niet meer nodig is, op een verantwoorde manier te laten recyclen. Lenovo kent een veelheid aan programma's en services om eigenaren te helpen bij de recycling van hun IT-producten. Ga voor meer informatie over het recyclen van Lenovo-producten naar:

<http://www.lenovo.com/recycling>

Informatie over recycling en afvalverwerking voor Japan is beschikbaar op:

<http://www.lenovo.com/recycling/japan>

De nieuwste milieu-informatie over onze producten is beschikbaar op:

<http://www.lenovo.com/ecodeclaration>

Recyclinginformatie voor China

《废弃电器电子产品回收处理管理条例》提示性说明

联想鼓励拥有联想品牌产品的用户当不再需要此类产品时，遵守国家废弃电器电子产品回收处理相关法律法规，将其交给当地具有国家认可的回收处理资质的厂商进行回收处理。更多回收服务信息，请点击进入 <http://support.lenovo.com.cn/activity/551.htm>

Recyclinginformatie voor Brazilië

Declarações de Reciclagem no Brasil


Descarte de um Produto Lenovo Fora de Uso

Equipamentos elétricos e eletrônicos não devem ser descartados em lixo comum, mas enviados à pontos de coleta, autorizados pelo fabricante do produto para que sejam encaminhados e processados por empresas especializadas no manuseio de resíduos industriais, devidamente certificadas pelos órgãos ambientais, de acordo com a legislação local.

A Lenovo possui um canal específico para auxiliá-lo no descarte desses produtos. Caso você possua um produto Lenovo em situação de descarte, ligue para o nosso SAC ou encaminhe um e-mail para: reciclar@lenovo.com, informando o modelo, número de série e cidade, a fim de enviarmos as instruções para o correto descarte do seu produto Lenovo.

Informatie over het recyclen van batterijen voor de Europese Unie

EU



Kennisgeving: Dit pictogram geldt alleen voor landen binnen de Europese Unie (EU).

Batterijen of batterijverpakkingen zijn voorzien van een label overeenkomstig Europese Richtlijn 2006/66/EC inzake batterijen en accu's en afgedankte batterijen en accu's. Deze richtlijn bepaalt het raamwerk voor het retourneren en recyclen van gebruikte batterijen en accu's zoals van toepassing binnen de Europese Unie. Dit label wordt aangebracht op diverse batterijen om aan te geven dat de batterij in kwestie niet dient te worden weggegooid, maar dat deze aan het eind van de levenscyclus krachtens deze Richtlijn dient te worden geretourneerd.

In overeenstemming met de Europese richtlijn 2006/66/EC moeten batterijen en accu's van een label zijn voorzien waarop is aangegeven dat ze gescheiden moeten worden ingezameld en gerecycled aan het einde van de levenscyclus. Op het label op de batterij kan ook een chemisch symbool staan voor het metaal dat in de batterij is gebruikt (Pb voor lood, Hg voor kwik en Cd voor cadmium). Gebruikers van batterijen en accu's mogen batterijen en accu's niet weggooien als ongesorteerd huisafval, maar dienen het voor gebruikers beschikbare inzamelingsstelsel te gebruiken voor het retourneren, recyclen en verwerken van batterijen en accu's. Deelname van gebruikers is belangrijk om de mogelijke gevolgen van batterijen en accu's voor

het milieu en de volksgezondheid tengevolge van de mogelijke aanwezigheid van gevaarlijke bestanddelen tot een minimum te beperken.

Voordat elektrische en elektronische apparatuur (EEE) bij de afvalinzameling of de afvalverwerking wordt aangeboden, moet de eindgebruiker van apparatuur die batterijen en/of accu's bevat die batterijen en accu's verwijderen voor gescheiden inzameling.

Lithiumbatterijen en batterijen van Lenovo-producten weggooien

In uw Lenovo-product kan een lithium-knoopcelbatterij zijn geïnstalleerd. Details van de batterij kunt u vinden in de productdocumentatie. Als u de batterij moet vervangen, neem dan contact op met de verkoper van het product of met Lenovo. Als u een lithiumbatterij weggooit, omwikkelt u hem met vinyltape en levert u hem in bij de verkoper of een inzamelstation voor chemisch afval.

Batterijen van Lenovo-producten weggooien

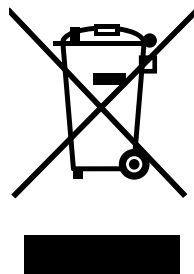
Uw Lenovo-apparaat kan een lithium-ionbatterij of een hydride nikkel-metaalbatterij bevatten. Details van de batterij kunt u vinden in de productdocumentatie. Als u een batterij weggooit, omwikkelt u hem met vinyltape, neemt u contact op met de verkoopservice van Lenovo of levert u hem in bij de verkoper of een inzamelstation voor chemisch afval. U kunt ook de instructies in de gebruikershandleiding voor uw product raadplegen

Voor de juiste manier van verzamelen en verwerken gaat u naar:
<http://www.lenovo.com/lenovo/environment>

Kennisgeving classificatie voor export

Dit product is onderworpen aan de United States Export Administration Regulations (EAR) en heeft een ECCN (Export Classification Control Number) van 5A992.c. Het mag opnieuw worden geëxporteerd, behalve naar landen onder embargo genoemd in de landenlijst EAR E1.

Belangrijke WEEE-informatie



De WEEE-markering op Lenovo-producten heeft betrekking op landen waar regelgeving op het gebied van WEEE en e-waste van kracht is (zoals de Europese WEEE-richtlijn en de Indiase E-Waste Management & Handling Rules, 2011). Apparaten worden gelabeld conform lokale regelgeving die betrekking heeft op verwerking van oude elektrische en elektronische apparatuur (WEEE-regelgeving). Deze regelgeving bepaalt het kader voor het retourneren en recyclen van gebruikte apparatuur in de diverse gebieden. Dit label is van toepassing op allerlei producten om aan te geven dat het product aan het einde van zijn levensduur niet zomaar mag worden weggegooid, maar moet worden gerecycled volgens het hiertoe opgezette systeem.

Gebruikers van elektrische en elektronische apparaten die zijn voorzien van het WEEE-merkteken, moeten gebruikte apparaten niet als ongesorteerd afval weggooien, maar dienen gebruik te maken van het beschikbare inzamelproces voor het retourneren, recyclen en terugwinnen van apparaten. Zo worden de mogelijke effecten die afgedankte elektrische en elektronische apparaten ten gevolge van de aanwezigheid van schadelijke stoffen op het milieu en de volksgezondheid kunnen hebben, tot een minimum beperkt. De

elektrische en elektronische apparatuur (EEE) van Lenovo kan onderdelen en componenten bevatten die aan het einde van hun levensduur als gevaarlijk afval aangemerkt kunnen worden.

EEE en afgedankte elektrische en elektronische apparatuur (WEEE) kunnen gratis worden ingeleverd bij winkels en distributeurs die elektrische en elektronische apparatuur verkopen van dezelfde aard en functie als de EEE of WEEE.

Voor aanvullende WEEE-informatie raadpleegt u: <http://www.lenovo.com/recycling>

Informatie over WEEE voor Hongarije

Lenovo, als producent, draagt de kosten met betrekking tot de vervulling van de verplichtingen van Lenovo onder Hongaarse wet nr. 197/2014 (VIII.1.), subsecties (1)-(5) van sectie 12.

Handelsmerken

Lenovo en het Lenovo-logo zijn handelsmerken van Lenovo in de Verenigde Staten en/of andere landen.

Microsoft, Windows en Windows Vista zijn handelsmerken van de Microsoft-groep.

Andere benamingen van bedrijven, producten of diensten kunnen handelsmerken zijn van andere ondernemingen.

Bijlage E. Kennisgeving beperking van schadelijke stoffen (Restriction of Hazardous Substances, RoHS)

Europese Unie RoHS

This Lenovo product, with included parts (cables, cords, and so on) meets the requirements of Directive 2011/65/EU on the restriction of the use of certain hazardous substances in electrical and electronic equipment (“RoHS recast” or “RoHS 2”).

For more information about Lenovo worldwide compliance on RoHS, go to:
http://www.lenovo.com/social_responsibility/us/en/RoHS_Communication.pdf


China RoHS

为满足中国电子电气产品有害物质限制相关的法律法规和其他要求，联想公司对本产品中有害物质，按部件分类，声明如下。

部件名称	有害物质					
	铅 (Pb)	汞 (Hg)	镉 (Cd)	六价铬 (Cr (VI))	多溴联苯 (PBB)	多溴二苯醚 (PBDE)
印刷电路板组件*	X	O	O	O	O	O
外壳及附件	X	O	O	O	O	O

本表格依据SJ/T 11364的规定编制。
O：表示该有害物质在该部件所有均质材料中的含量均在GB/T 26572规定的限量要求以下。
X：表示该有害物质至少在该部件的某一均质材料中的含量超出GB/T 26572规定的限量要求。
表中标记“X”的部件，皆因全球技术发展水平限制而无法实现有害物质的替代。

印刷电路板组件*：包括印刷电路板及其零部件，电子元器件等
根据产品型号不同，您所购买的产品可能不会含有以上所有部件

 在中华人民共和国境内销售的电子电气产品上将印有“环保使用期”(EPuP)符号。圆圈中的数字代表产品的正常环保使用年限。

Türkiye RoHS

The Lenovo product meets the requirements of the Republic of Turkey Directive on the Restriction of the Use of Certain Hazardous Substances in Waste Electrical and Electronic Equipment (WEEE).

Türkiye AEEE Yönetmeliğine Uygunluk Beyanı

Bu Lenovo ürünü, T.C. Çevre ve Orman Bakanlığı'nın “Atık Elektrik ve Elektronik Eşyalarda Bazı Zararlı Maddelerin Kullanımının Sınırlandırılmasına Dair Yönetmelik (AEEE)” direktiflerine uygundur.

AEEE Yönetmeliğine Uygundur.

Oekraïne RoHS

Цим підтверджуємо, що продукція Леново відповідає вимогам нормативних актів України, які обмежують вміст небезпечних речовин

Indiase RoHS

RoHS compliant as per E-Waste (Management & Handling) Rules, 2011.

