


ThinkPad

ThinkPad USB Numeric Keypad Kullanma Kılavuzu

 <http://www.lenovo.com/safety>

Note: Ürünü kurmadan önce Lenovo Uluslararası Garanti Bildirimi içindeki garanti bilgilerini okuduğunuzdan emin olun.

Sekizinci Basım (Eylül 2014)

© Copyright Lenovo 2005, 2014.

SINIRLI VE KISITLI HAKLAR BİLDİRİMİ: Veriler ya da bilgisayar yazılımı General Services Administration "GSA" sözleşmesine uygun olarak sağlandıysa, bunların kullanımı, çoğaltılması ya da açıklanması GS-35F-05925 numaralı sözleşmede yer alan kısıtlamalara tabidir.

Contents

Chapter 1. Tuş takımı hakkında	1	Appendix D. Özel Notlar	23
Ürün tanımı	1	Geri dönüşüm bilgisi	23
Donanım ve sistem gereksinimleri	1	Çin için geri dönüşüm bilgileri	23
Chapter 2. Tuş takımının takılması ve kullanılması	3	Brezilya için geri dönüşüm bilgileri	24
Aygıt sürücülerinin kurulması	3	Önemli WEEE bilgileri	24
Aygıt sürücüsünün Windows işletim sistemlerinden kaldırılması	3	İhracat Sınıflandırma Bildirimi	24
USB kipi için etkinleştirildiğinin doğrulanması	4	Ticari Markalar	24
Tuş takımının takılması	6	Appendix E. Zararlı Madde Kullanımının Sınırlanması	
Appendix A. Hizmet ve Destek	7	Yönergesi (RoHS)	27
Çevrimiçi Teknik Destek	7	Avrupa Birliği için RoHS Bildirimi	27
Telefonla Teknik Destek	7	Çin için RoHS Bildirimi	27
Appendix B. Lenovo Uluslararası Garanti Bildirimi	9	Türkiye için RoHS Bildirimi	27
Bölüm 1 - Genel Koşullar	9	Ukrayna için RoHS Bildirimi	27
Bölüm 2 - Ülkeye Özgü Koşullar	12	Hindistan için RoHS Bildirimi	27
Bölüm 3 - Garanti Hizmeti Bilgileri	14	Appendix F. İthalatçı – İmalatçı / Üretici Firma Bilgileri ve Diğer Bilgiler	29
Suplemento de Garantía para México.	16	Appendix G. Servis İstasyonları ve Yedek Parça Malzemelerinin Temin Edileceği Adresler.	31
Appendix C. Elektronik yayılım notları	19		
Federal Communications Commission Declaration of Conformity	19		

Chapter 1. Tuş takımı hakkında

Bu bölümde, ThinkPad® USB Numeric Keypad ürününün (bundan sonra tuş takımı olarak anılacaktır) tanımı ve sistem gereksinimlerine ilişkin bilgiler yer almaktadır.

Ürün tanımı

ThinkPad USB Numeric Keypad, kolaylıkla dizüstü bilgisayarınıza ya da masaüstü bilgisayarınıza bağlanabilecek bir tuş takımıdır. ThinkPad bilgisayarınızdaki sayısal tuş takımı ile aynı şekilde çalışır.

Aksam paketi aşağıdaki öğeleri içerir:

- ThinkPad USB Numeric Keypad
- *ThinkPad USB Numeric Keypad ürününe ilişkin önemli bilgiler*

Bir öğenin kaybolması ya da zarar görmesi durumunda ürünü satın aldığınız yere başvurun. Satın alma belgenizi ve paketleme malzemelerinizi sakladığınızdan emin olun. Bunlar, garanti hizmeti almak için gerekli olabilir.

Donanım ve sistem gereksinimleri

Tuş takımını kullanmak için bilgisayarınızın aşağıdaki gereksinimleri karşılaması gerekir:

- Kullanılabilir bir USB bağılacı
- Microsoft® Windows® XP, Microsoft Windows Vista®, Microsoft Windows 7, Microsoft Windows 8 ya da Microsoft Windows 8.1 işletim sistemi

Note: Bu aygıtı kurmadan önce, güncellenen temel giriş/çıkış sistem kodu (BIOS), yardımcı programlar, aygıt sürücüler ve diğer yazılım güncellemelerini içeren en son yazılım güncellemeleri için Lenovo® Support (Destek) Web sitesine (<http://www.lenovo.com/support>) bakmanız önerilir. Support (Destek) Web sitesinde ya da diğer elektronik ortamlarda belirtilen yazılım güncellemelerini yüklemek, kurmak ve Garanti Hizmet Çözüm Ortağınızın sağladığı yönergeleri izlemek sizin sorumluluğunuzdur.

Chapter 2. Tuş takımının takılması ve kullanılması

Bu bölümde, aygıt sürücüsünün takılmasına ve kaldırılmasına, USB kipinin doğrulanmasına ve tuş takımının kurulmasına ilişkin bilgiler yer almaktadır.

Notes:

- ThinkPad dizüstü bilgisayarınızda tuş takımını kullanıyorsanız, aygıt sürücüsünü Aygıt sürücülerinin kurulması içinde sağlanan yönergelerle göre kurun. Aygıt sürücüsü kurulduğunda, tuş takımınızda NumLock tuşuna basmanız, ThinkPad dizüstü bilgisayarınızdaki sayısal tuş takımının işlevini değiştirmeyecektir. Ancak, ThinkPad dizüstü bilgisayarınızın klavyesindeki NumLock tuşu normal işlevini sürdürür.
- Bir Lenovo masaüstü bilgisayar ya da Lenovo olmayan bir bilgisayar kullanıyorsanız, aygıt sürücüsünü kurmanıza gerek yoktur.
- Tuş takımını kullanmaya başlamadan önce, bilgisayarınızdaki USB kipinin etkin olduğundan emin olun. Ek bilgi için bkz. USB kipinin etkinleştirildiğinin doğrulanması.

Aygıt sürücülerinin kurulması

Aygıt sürücülerini takmak için aşağıdakileri yapın:

1. <http://www.lenovo.com/support/keyboards> adresine gidin.
2. Klavyenize ait bağlantıyı bulup tıkladıktan sonra sürücü kurulum dosyalarını bulup karşıdan yükleyin.
3. Kurulum dosyasını çift tıklatın ve kurulumu tamamlamak için ekrandaki yönergeleri izleyin.

Aygıt sürücüsünün Windows işletim sistemlerinden kaldırılması

Aygıt sürücüsünü Windows XP, Windows Vista, Windows 7, Windows 8 ya da Windows 8.1 işletim sisteminden kaldırmak için aşağıdakileri yapın:

Windows XP işletim sistemi için:

1. **Start (Başlat) → Control Panel (Denetim Masası)** veya **Start (Başlat) → Settings (Ayarlar) → Control Panel (Denetim Masası)** seçeneklerini tıklatın.
2. Control Panel (Denetim Masası) kipinize bağlı olarak **Add or Remove Programs** (Program Ekle/Kaldır) seçeneğini tıklatın ya da çift tıklatın.
3. **Lenovo USB Numeric Keypad Driver** (Lenovo USB Numeric Keypad Sürücüsü) seçeneğini ve sonra **Remove** (Kaldır) seçeneğini tıklatın.
4. Ekrandaki yönergeleri izleyin.


Windows Vista ya da Windows 7 işletim sistemi için:

1. **Start (Başlat) → Control Panel (Denetim Masası)** veya **Start (Başlat) → Settings (Ayarlar) → Control Panel (Denetim Masası)** seçeneklerini tıklatın.
2. Control Panel (Denetim Masası) kipinize bağlı olarak, aşağıdakilerden birini gerçekleştirin:
 - **Programs** (Programlar) menüsü altındaki **Uninstall a program** (Bir programı kaldır) seçeneğini tıklatın.
 - **Programs and Features** (Programlar ve Özellikler) seçeneğini tıklatın.
3. **Lenovo USB Numeric Keypad Driver** (Lenovo USB Numeric Keypad Sürücüsü) öğesini seçin ve sonra fareni sağ tıklatın. **Uninstall/Change** (Kaldır/Değiştir) seçeneği görüntülenir.
4. **Uninstall/Change** (Kaldır/Değiştir) seçeneğini tıklatın.
5. Ekrandaki yönergeleri izleyin.

Windows 8 işletim sistemi için:

1. Aşağıdaki işlemlerden birini gerçekleştirerek Denetim Masası'na gidin:
 - Masaüstünden düğmeleri görüntülemek için imleci sağ üst veya sağ alt köşeye getirin, ardından **Settings (Ayarlar) → Control Panel (Denetim Masası)** öğelerini tıklatın.
 - Start (Başlat) ekranından şu işlemleri gerçekleştirin:
 - a. Düğmeleri görüntülemek için işaretçiyi ekranın sağ üst veya sağ alt köşesine getirin.
 - b. **Search** (Arama) seçeneğini tıklatın.
 - c. Apps (Uygulamalar) ekranında sağ tarafa gidin ve **Windows System** (Windows Sistemi) bölümünde **Control Panel** (Denetim Masası) öğesini tıklatın.
2. Control Panel (Denetim Masası) kipinize bağlı olarak, aşağıdakilerden birini gerçekleştirin:
 - **Programs** (Programlar) menüsü altındaki **Uninstall a program** (Bir programı kaldır) seçeneğini tıklatın.
 - **Programs and Features** (Programlar ve Özellikler) seçeneğini tıklatın.
3. **Lenovo USB Numeric Keypad Driver** (Lenovo USB Numeric Keypad Sürücüsü) öğesini seçin ve sonra fareni sağ tıklatın. **Uninstall** (Kaldır) seçeneği görüntülenir.
4. **Uninstall** (Kaldır) seçeneğini tıklatın.
5. Aygıt sürücüsünü kaldırmak için ekranda görüntülenen yönergeleri izleyin.

Windows 8.1 işletim sistemi için:

1. Aşağıdaki işlemlerden birini gerçekleştirerek Denetim Masası'na gidin:
 - Masaüstünden düğmeleri görüntülemek için imleci sağ üst veya sağ alt köşeye getirin, ardından **Settings (Ayarlar) → Control Panel (Denetim Masası)** öğelerini tıklatın.
 - Start (Başlat) ekranından şu işlemleri gerçekleştirin:
 - a. Apps (Uygulamalar) ekranına gitmek için ekranın sol alt köşesindeki ok simgesini  tıklatın.
 - b. Sağ tarafa gidin ve **Windows System** (Windows Sistemi) bölümünde **Control Panel** (Denetim Masası) öğesini tıklatın.
2. Control Panel (Denetim Masası) kipinize bağlı olarak, aşağıdakilerden birini gerçekleştirin:
 - **Programs** (Programlar) menüsü altındaki **Uninstall a program** (Bir programı kaldır) seçeneğini tıklatın.
 - **Programs and Features** (Programlar ve Özellikler) seçeneğini tıklatın.
3. **Lenovo USB Numeric Keypad Driver** (Lenovo USB Numeric Keypad Sürücüsü) öğesini seçin ve sonra fareni sağ tıklatın. **Uninstall** (Kaldır) seçeneği görüntülenir.
4. **Uninstall** (Kaldır) seçeneğini tıklatın.
5. Aygıt sürücüsünü kaldırmak için ekranda görüntülenen yönergeleri izleyin.

USB kipinin etkinleştirildiğinin doğrulanması

Tuş takımını kullanmaya başlamadan önce bilgisayarınızdaki USB kipinin etkinleştirildiğini doğrulamanız gerekmektedir.

Note: Lenovo olmayan bir bilgisayarda USB kipinin doğrulanmasıyla ilgili bilgi almak için, bilgisayarla birlikte gönderilen belgelere bakın.

Lenovo dizüstü bilgisayar için:

Bir Lenovo masaüstü bilgisayarda USB kipinin etkinleştirildiğini doğrulamak için aşağıdakileri yapın:

1. Bilgisayarınızın kapalı olduğundan emin olun.

2. Bilgisayarınızı açarken arka arkaya F1 tuşuna basın. Birden çok bip sesi duyduğunuzda ya da bir logo ekranı görüntülediğinde, F1 tuşunu serbest bırakın.

Note: Bir Power-On Password (Açılış Parolası) ya da Administrator Password (Yönetici Parolası) ayarlanmışsa, Lenovo BIOS Setup Utility program menüsü doğru parolayı tuşlayıncaya kadar görüntülenmez. Lenovo BIOS Setup Utility menüsü görüntülenir.

3. **USB Setup** seçeneği vurgulanıncaya kadar menü seçimlerinde gezinmek için ok tuşuna basın ve ardından Enter tuşuna basın.
4. Aşağıdaki USB kuruluş ayarlarının etkinleştirildiğini şu şekilde doğrulayın:

USB Support	[Enabled]
Front USB Ports	[Enabled]
Rear USB Ports	[Enabled]
USB 1	[Enabled]
USB 2	[Enabled]
USB 3	[Enabled]
.....	[Enabled]
USB 10	[Enabled]

5. Değişiklikleri kaydetmek ve Lenovo BIOS Setup Utility program menüsünden çıkmak için F10 tuşuna basın.
6. Setup Confirmation (Kuruluş Onaylama) penceresinde **Yes** (Evet) seçeneği bilgisayarı yeniden başlatmak için vurgulandığında Enter tuşuna basın.

Bilgisayarda USB kipinin etkinleştirildiğini doğruladıktan sonra tuş takımını bir USB bağlacına bağlamak için Tuş takımının takılması içinde sağlanan yönergeleri kullanın.

ThinkPad dizüstü bilgisayar için:

Bir ThinkPad dizüstü bilgisayarda USB kipinin etkinleştirildiğini doğrulamak için aşağıdakilerden birini gerçekleştirin:

Windows XP işletim sistemini kullanıyorsanız:

1. **Start (Başlat) → Control Panel (Denetim Masası)** veya **Start (Başlat) → Settings (Ayarlar) → Control Panel (Denetim Masası)** seçeneklerini tıklatın.
2. **System** (Sistem) simgesini çift tıklatın.
3. **Hardware** (Donanım) sekmesini tıklatın.
4. **Device Manager** (Aygıt Yöneticisi) seçeneğini tıklatın.
5. Görüntülenen listede **Universal Serial Bus Controllers** (USB Denetleyicileri) ögesini bulun. **Universal Serial Bus Controllers** (USB Denetleyicileri) ögesinin yanında sarı renkli soru işareti (?) ya da kırmızı X işareti yoksa bu, USB kipinin etkinleştirilmiş olduğunu belirtir.

Windows Vista işletim sistemini kullanıyorsanız:

1. **Start (Başlat) → Control Panel (Denetim Masası)** veya **Start (Başlat) → Settings (Ayarlar) → Control Panel (Denetim Masası)** seçeneklerini tıklatın.
2. Control Panel (Denetim Masası) kipinize bağlı olarak aşağıdakilerden birini gerçekleştirin:
 - **System** (Sistem) simgesini çift tıklatın.
 - **System and Maintenance** (Sistem ve Bakım) seçeneğini çift tıklatın ve ardından **System** (Sistem) seçeneğini tıklatın.

3. **Device Manager** (Aygıt Yöneticisi) seçeneğini tıklatın.
4. Görüntülenen listede **Universal Serial Bus Controllers** (USB Denetleyicileri) ögesini bulun. **Universal Serial Bus Controllers** (USB Denetleyicileri) ögesinin yanında sarı renkli soru işareti (?) ya da kırmızı X işareti yoksa bu, USB kipinin etkinleştirilmiş olduğunu belirtir.

Windows 7 işletim sistemini kullanıyorsanız:

1. **Start (Başlat) → Control Panel (Denetim Masası)** öğelerini tıklatın.
2. Control Panel (Denetim Masası) kipinize bağlı olarak aşağıdakilerden birini gerçekleştirin:
 - **System (Sistem) → Device Manager (Aygıt Yöneticisi)** seçeneklerini tıklatın.
 - **System and Security** (Sistem ve Güvenlik) ve ardından **Device Manager** (Aygıt Yöneticisi) seçeneğini tıklatın.
3. Görüntülenen listede **Universal Serial Bus Controllers** (USB Denetleyicileri) ögesini bulun. **Universal Serial Bus Controllers** (USB Denetleyicileri) ögesinin yanında sarı renkli soru işareti (?) ya da kırmızı X işareti yoksa bu, USB kipinin etkinleştirilmiş olduğunu belirtir.

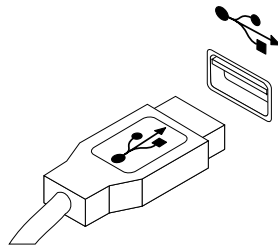
Windows 8 ya da Windows 8.1 işletim sistemini kullanıyorsanız:

1. Düğmeleri görüntülemek için imleci ekranın sağ alt köşesine getirin ve ardından **Search (Ara) → Control Panel (Denetim Masası)** ögesini tıklatın.
2. Control Panel (Denetim Masası) kipinize bağlı olarak aşağıdakilerden birini gerçekleştirin:
 - **System (Sistem) → Device Manager (Aygıt Yöneticisi)** seçeneklerini tıklatın.
 - **System and Security** (Sistem ve Güvenlik) ve ardından **Device Manager** (Aygıt Yöneticisi) seçeneğini tıklatın.

Bilgisayarda USB kipinin etkinleştirildiğini doğruladıktan sonra USB sayısal tuş takımını bir USB bağlacına bağlamak için Tuş takımının takılması içinde sağlanan yönergeleri kullanın.

Tuş takımının takılması

Tuş takımını takmak için tuş takımı kablosunu bilgisayarınızdaki kullanılabilir bir USB bağlacına aşağıda gösterildiği biçimde bağlayın:



Bu ürün hakkında ek bilgi için şu adresteki Lenovo Web sitesini ziyaret edin:
<http://www.lenovo.com/support>

Appendix A. Hizmet ve Destek

Aşağıdaki bilgiler, ürününüz için, garanti süresi ya da ürünün ömrü boyunca geçerli olan teknik desteği açıklar. Lenovo garanti koşullarına ilişkin bilgiler için Lenovo Uluslararası Garanti Bildirimine başvurun.

Çevrimiçi Teknik Destek

Ürününüzün ömrü boyunca şu adresten çevrimiçi teknik destek alabilirsiniz:
<http://www.lenovo.com/support>

Garanti dönemi boyunca, arızalı bileşenler için değiştirme ya da değiştirme yardımı alabilirsiniz. Ayrıca, aksamınız bir Lenovo bilgisayarında kuruluysa, yerinizde hizmet almaya hak kazanmış olabilirsiniz. Lenovo teknik destek temsilciniz en iyi alternatifi belirlemenize yardımcı olabilir.

Telefonla Teknik Destek

Müşteri Destek Merkezi kanalıyla kuruluş ve yapılandırma desteği, aksamı pazarlamadan kaldırılmasından itibaren 90 gün sonrasına kadar sağlanacaktır. Bu süreden sonra destek geri çekilecek ya da Lenovo'nun kararına bağlı olarak bir ücret karşılığında sunulacaktır. Nominal bir ücret karşılığında ek destek sağlanır.

Lenovo teknik destek temsilcinizle iletişim kurmadan önce aşağıdaki bilgileri hazır bulundurmaya çalışın: aksam adı ve numarası, satın alma belgesi, bilgisayarın üreticisi, modeli, seri numarası ve elkitabı, hata iletilisinin tam metni, sorunun tanımı ve sisteminize ilişkin donanım ve yazılım yapılandırma bilgileri.

Teknik destek temsilciniz görüşme sırasında sizden sorunun adımlarını birer birer belirtmenizi isteyebilir.

Telefon numaraları önceden bildirilmeksizin değiştirilebilir. Lenovo Support (Destek) için en güncel telefon listesini <http://www.lenovo.com/support/phone> adresinde bulabilirsiniz. Ülkenizdeki/bölgenizdeki telefon numarası listede yoksa, Lenovo yetkili satıcınıza ya da Lenovo pazarlama temsilcinize başvurun.

Appendix B. Lenovo Uluslararası Garanti Bildirimi

L505-0010-02 08/2011

Bu Lenovo Sınırlı Garanti Bildirimi aşağıdaki bölümlerden oluşur:

Bölüm 1 - Genel Koşullar

Bölüm 2 - Ülkeye Özgü Koşullar

Bölüm 3 - Garanti Hizmeti Bilgileri

Bölüm 2'nin koşulları, belirli bir ülke için belirlenen şekilde **Bölüm 1**'de yer alan koşulların yerine geçer veya bu koşulları değiştirir.

Bölüm 1 - Genel Koşullar

Bu Lenovo Sınırlı Garanti Bildirimi, satmak amacıyla değil, yalnızca kendi kullanımınız için satın aldığınız Lenovo donanım ürünleri için geçerlidir. Bu Lenovo Sınırlı Garanti Bildirimi'nin diğer dillerde hazırlanan kopyalarına şu adresten erişebilirsiniz: www.lenovo.com/warranty.

Bu Garantinin Kapsamına Girenler

Lenovo, satın aldığınız her Lenovo donanım ürününün, garanti süresi boyunca olağan kullanım durumunda malzeme ve işçilik hatası içermeyeceğini garanti eder. Ürünün garanti süresi, satış makbuzunuzda veya faturanızda belirtilen satın alma tarihinde ya da Lenovo tarafından bildirilebilecek olan başka bir tarihte başlar. Ürününüz için geçerli olan garanti süresi ve garanti hizmeti tipi aşağıdaki "**Bölüm 3 - Garanti Hizmeti Bilgileri**" başlıklı bölümde belirtilmiştir. Bu garanti yalnızca ürünlerin satın alındığı ülkede veya bölgede geçerlidir.

BU GARANTİ SİZE MÜNHASIR GARANTİDİR VE TİCARETE VEYA BELİRLİ BİR AMACA UYGUNLUK İÇİN ZİMNİ GARANTİLER YA DA KOŞULLAR DA DAHİL, ANCAK BUNLARLA SINIRLI OLMAMAK ÜZERE, DİĞER TÜM AÇIK YA DA ZİMNİ GARANTİ YA DA KOŞULLARIN YERİNE GEÇER. BAZI ÜLKELER YA DA HUKUK DÜZENLERİ, AÇIK YA DA ZİMNİ GARANTİLERİN KAPSAM DIŞI TUTULMASINA İZİN VERMEDİĞİNDEN, YUKARIDAKİ KAPSAM DIŞI TUTMA SİZİN İÇİN GEÇERLİ OLMAYABİLİR. BU DURUMDA BU TÜR GARANTİLER YALNIZCA YASALARIN GEREKTİRDİĞİ SINIRLAR ÖLÇÜSÜNDE VE SÜRE BOYUNCA GEÇERLİDİR VE GARANTİ SÜRESİYLE SINIRLIDIR. BAZI ÜLKELER YA DA HUKUK DÜZENLERİ ZİMNİ GARANTİLERİN NE KADAR SÜREYLE GEÇERLİ OLACAĞI KONUSUNDA SINIRLAMA YAPILMASINA İZİN VERMEDİĞİNDEN, YUKARIDAKİ SÜRE SINIRLAMASI SİZİN İÇİN GEÇERLİ OLMAYABİLİR.

Garanti Hizmetinin Alınması

Ürün, garanti süresi içinde garanti edildiği gibi çalışmazsa, Lenovo'ya ya da yetkili bir Lenovo Garanti Hizmet Çözüm Ortağı'na başvurarak garanti hizmeti alabilirsiniz. Yetkili Garanti Hizmet Çözüm Ortaklarının ve bunların telefon numaralarının bulunduğu bir listeye şu adresten erişebilirsiniz: www.lenovo.com/support/phone.

Garanti hizmeti tüm bölgelerde mevcut olmayabilir ve bölgeden bölgeye farklılık gösterebilir. Bir Garanti Hizmet Çözüm Ortağı'nın olağan hizmet alanı dışında, garanti hizmeti için ücret talep edilebilir. Bölgenize özgü bilgiler için yerel bir Garanti Hizmet Çözüm Ortağı'na başvurun.

Garanti Hizmeti için Müşteri Sorumlulukları

Garanti hizmeti sağlanmadan önce aşağıdaki adımları izlemelisiniz:

- Garanti Hizmet Çözüm Ortağı'nın sağladığı hizmet isteği prosedürlerini izleyin;
- Üründeki tüm programları ve verileri yedeklemeyi ya da güvenlik altına almayı;
- Garanti Hizmet Çözüm Ortağı'na tüm sistem şifrelerini veya parolalarını sağlayın;
- Hizmetin yerine getirilebilmesi için Garanti Hizmet Çözüm Ortağı'nın tesislerinize yeterli, ücretsiz ve güvenli olarak erişmesine olanak tanıyın;
- Gizli bilgiler, size özel bilgiler ve kişisel bilgiler dahil tüm verileri üründen kaldırın veya bu tür bilgileri kaldıramıyorsanız, başka bir tarafın bu bilgilere erişimini engellemek ya da geçerli yasalar kapsamında kişisel bilgi sayılmamasını sağlamak için bu bilgileri değiştirin. Garanti Hizmet Çözüm Ortağı garanti hizmeti için iade edilen veya erişilen bir üründe gizli bilgiler, size özel bilgiler ya da kişisel bilgiler dahil herhangi bir verinin kaybından veya açıklanmasından sorumlu olmayacaktır;
- Garanti kapsamında olmayan tüm aksamaları, parçaları, seçenekleri, değişiklikleri ve bağlantıları çıkarın;
- Ürün ya da parçanın, değiştirilmesini engelleyecek hiçbir yasal kısıtlama altında olmamasını sağlayın;
- Ürünün veya parçanın sahibi değilseniz, Garanti Hizmet Çözüm Ortağı'nın garanti hizmeti verebilmesi için ürünün sahibinden yetki alın.

Sorunların Çözülmesi İçin Garanti Hizmet Çözüm Ortağınızın Yapacakları

Hizmet almak için bir Garanti Hizmet Çözüm Ortağı'na başvurduğunuzda, belirlenen sorun saptama ve çözme prosedürlerini izlemeniz gerekir.

Garanti Hizmet Çözüm Ortağı sorununuzu telefonla, e-postayla ya da uzaktan destek sağlayarak tanılamaya ve çözmeye çalışır. Garanti Hizmet Çözüm Ortağı sizi belirtilen yazılım güncellemelerini yüklemeye ve kurmaya yönlendirebilir.

Bazı sorunlar, "Müşteri Tarafından Değiştirilebilir Birim" veya "CRU" olarak adlandırılan bir parçayı takmanızla da çözümlenebilir. Böyle bir durumda, Garanti Hizmet Çözüm Ortağı CRU'yu size takmanız için gönderir.

Sorununuz telefonla, yazılım güncellemelerini uyguladığınızda ya da bir CRU'yu kurduğunuzda çözülmiyorsa, Garanti Hizmet Çözüm Ortağı, aşağıdaki "**Bölüm 3 - Garanti Hizmeti Bilgileri**" başlıklı bölümde açıklanan ve ürününüz için belirlenen garanti hizmeti tipi kapsamında hizmet almanızı sağlayacaktır.

Garanti Hizmet Çözüm Ortağı ürününüzü onarmanın mümkün olmadığına karar verirse, ürününüzü işlevsel olarak en az ürününüze eşdeğer olan başka bir ürünle değiştirir.

Garanti Hizmet Çözüm Ortağı, ürününüzü onarmanın ya da değiştirmenin mümkün olmadığına karar verirse, bu Sınırlı Garanti kapsamında tek çözüm yolu olarak, ürünü satın alırken ödediğiniz ücretin iade edilmesi için ürünü satın aldığınız yere ya da Lenovo'ya götürmeniz gerekir.

Ürün ve Parça Değişimi

Garanti hizmeti kapsamında bir ürün ya da parça değiştirildiğinde, değiştirilen eski ürün ya da parça Lenovo'nun, yerine konan ürün ya da parça ise sizin malınız olur. Yalnızca, önceden değiştirilmemiş olan Lenovo ürün ve parçaları değiştirilmeye hak kazanır. Lenovo tarafından sağlanan değiştirilecek ürün veya parça yeni olmayabilir, ancak iyi çalışır durumda ve en azından orijinal ürün veya parçayla işlevsel olarak eşdeğerde olacaktır. Orijinal ürünün kalan garanti süresini dengelemek açısından, değiştirilen ürün veya parçaya ilişkin garanti verilir.

Kişisel İletişim Bilgilerinin Kullanılması

Bu garanti kapsamında hizmet alırsanız, Lenovo'ya, garanti hizmetinizle ilgili bilgileri ve adınız, telefon numaralarınız ve e-posta adresiniz de içinde olmak üzere iletişim bilgilerinizi saklaması, kullanması ve işlemesi için yetki verirsiniz. Lenovo, bu garanti kapsamında hizmet sağlamak için bu bilgileri kullanabilir. Garanti hizmetimizden memnun kalıp kalmadığınızı öğrenmek ya da sizi geri toplanacak ürünler ya da güvenlikle ilgili konularda bilgilendirmek için sizinle iletişim kurabiliriz. Bu amaçlar doğrultusunda, bilgilerinizi Lenovo'nun iş

yaptığı herhangi bir ülkeye aktarması ve Lenovo adına hareket eden tüzel kişilere vermesi için Lenovo'ya yetki verirsiniz. Ayrıca, yasaların gerekli gördüğü durumlarda bilgilerinizi açıklayabiliriz. Lenovo'nun gizlilik ilkesine www.lenovo.com/ adresinden erişebilirsiniz.

Bu Garantinin Kapsamı Dışındakiler

Aşağıdakiler bu garantinin kapsamı dışındadır:

- Bir ürünün kesintisiz ya da hatasız çalışması;
- Bir üründe yer alan verilerinizdeki kayıp ya da hasarlar;
- Ürünle birlikte sağlanan ya da sonradan kurulan yazılım programları;
- Hatalı kullanım, kötüye kullanım, kaza, değişiklik, uygun olmayan fiziksel ortam ya da işletim ortamı, doğal afet, güç kesintileri, uygun olmayan bir bakım veya ürünün bilgi malzemelerine uygun olmayan kullanım nedeniyle ortaya çıkan arızalar veya hasarlar;
- Yetkili olmayan bir Garanti Hizmet Çözüm Ortağının neden olduğu zararlar;
- Lenovo'nun sizden gelen bir istek üzerine Lenovo ürünü ile birlikte sağlayabileceği ya da Lenovo ürünü ile bütünleştirebileceği ürünler de dahil olmak üzere, herhangi bir üçüncü kişi ürününde ortaya çıkan arızalar veya bu tür üçüncü kişi ürünlerinin neden olduğu hasarlar;
- Herhangi bir teknik soruya ya da “nasıl yapılır?” türü sorulara ve ürünün hazırlığına ve kuruluşuna ilişkin destek;
- Tanıtım etiketi değiştirilen veya tanıtım etiketi kaldırılan ürünler veya parçalar.

Sorumlulukların Sınırı

Lenovo, ürün yalnızca Garanti Hizmet Çözüm Ortağı'nın zilyedliğindeyken ya da nakliyesinden Garanti Hizmet Çözüm Ortağı'nın sorumlu olduğu durumlarda sevk edilirken doğan kayıp ya da hasarlardan sorumludur.

Lenovo veya Garanti Hizmet Çözüm Ortağı bir üründe yer alan gizli bilgiler, size özel bilgiler ya da kişisel bilgiler dahil herhangi bir verinin kaybindan veya açıklanmasından sorumlu değildir.

LENOVO, BAĞLI KURULUŞLARI, SAĞLAYICILARI, YETKİLİ SATICILARI YA DA GARANTİ HİZMET ÇÖZÜM ORTAKLARI, OLASILIKLARI ÖNCEDEN BİLDİRİLMİŞ OLSA BİLE İDDİANIN SÖZLEŞMEYE, GARANTİYE, İHMALE, KUSURSUZ SORUMLULUĞA VEYA BAŞKA BİR SORUMLULUK KURAMINA BAĞLI OLUP OLMAMASINA BAKILMAKSIZIN HİÇBİR KOŞULDA VE BURADA BELİRTİLEN HERHANGİ BİR ÇÖZÜM YOLU İŞE YARAMASA DA, 1) ÜÇÜNCÜ KİŞİLERİN HASARLAR NEDENİYLE SİZE YÖNELTİĞİ İDDİALARDAN; 2) VERİLERİNİZDEKİ KAYIPTAN, HASARDAN VEYA VERİLERİNİZİN AÇIKLANMASINDAN; 3) KÂR KAYBI, GELİR KAYBI, İTİBAR KAYBI VEYA BEKLENEN TASARRUFUN KAYBI DAHİL OLMAK ANCAK TÜMÜ BUNLARLA SINIRLI OLMAMAK ÜZERE ÖZEL, ARIZİ, CEZAI, DOLAYLI ZARARLARDAN VEYA SONUÇTA ORTAYA ÇIKAN ZARARLARDAN SORUMLU OLMAZLAR. HİÇBİR DURUMDA LENOVO'NUN, BAĞLI KURULUŞLARININ, SAĞLAYICILARININ, YETKİLİ SATICILARININ YA DA GARANTİ HİZMET ÇÖZÜM ORTAKLARININ HERHANGİ BİR NEDENLE OLUŞAN HASARLARA KARŞI TOPLAM SORUMLULUĞU GERÇEK DOĞRUDAN HASARLARIN MİKTARINI VE ÜRÜN İÇİN ÖDENEN MİKTARI GEÇEMEZ.

YUKARIDA BELİRTİLEN SINIRLAMALAR, LENOVO'NUN YASAL OLARAK YÜKÜMLÜ OLDUĞU BEDENSEL YARALANMA (ÖLÜM DAHİL), TAŞINMAZ MALLAR VEYA KİŞİSEL MADDİ MALLARA VERİLEN HASARLAR İÇİN GEÇERLİ DEĞİLDİR. BAZI ÜLKELER VEYA HUKUK DÜZENLERİ, ARIZİ VEYA SONUÇTA ORTAYA ÇIKAN ZARARLARIN KAPSAM DIŞI TUTULMASINA VEYA KISITLANMASINA İZİN VERMEZ, BU DURUMDA YUKARIDAKİ KISITLAMA VEYA KAPSAM DIŞI TUTMALAR SİZİN İÇİN GEÇERLİ OLMAZ.

Diğer Haklarınız

BU GARANTİ SİZE BELİRLİ YASAL HAKLAR VERİR. ÜLKENİZE VEYA HUKUK DÜZENİNİZİN GEÇERLİ YASALARINA GÖRE BAŞKA HAKLARINIZ DA OLABİLİR. AYRICA, LENOVO İLE YAPTIĞINIZ YAZILI SÖZLEŞME KAPSAMINDA BAŞKA HAKLARINIZ DA OLABİLİR. BU GARANTİDEKİ HİÇBİR HÜKÜM,

SÖZLEŞME İLE FERAGAT EDİLEMİYEN YA DA SINIRLANDIRILAMAYAN, TÜKETİM MALLARININ SATIŞINI DÜZENLEYEN YASALAR VEYA DÜZENLEMELER KAPSAMINDAKİ TÜKETİCİ HAKLARI DA DAHİL OLMAK ÜZERE YASAL HAKLARI ETKİLEMEZ.

Bölüm 2 - Ülkeye Özgü Koşullar

Avustralya

“Lenovo”, Lenovo (Avustralya ve Yeni Zelanda) Pty Limited ABN 70 112 394 411 anlamına gelir. Adres: Level 10, North Tower, 1-5 Railway Street, Chatswood, NSW, 2067. Telefon: +61 2 8003 8200. E-posta: lensyd_au@lenovo.com

Aşağıdaki ifade Bölüm 1'deki aynı bölümün yerine geçer:

Bu Garantinin Kapsamına Girenler

Lenovo, satın aldığınız her donanım ürününün, garanti süresi boyunca olağan kullanım durumunda ve koşullarda malzeme ve işçilik hatası içermeyeceğini garanti eder. Ürün garanti süresi boyunca garanti kapsamında bulunan bir arıza nedeniyle çalışmazsa, Lenovo bu Garanti kapsamında bir çözüm yolu sağlayacaktır. Ürünün garanti süresi, Lenovo size yazılı olarak başka bir tarih bildirmediği takdirde, satış makbuzunuzda veya faturanızda belirtilen satın alma tarihinde başlar. Ürününüz için geçerli olan garanti süresi ve garanti hizmeti tipi aşağıdaki **Bölüm 3 - Garanti Hizmeti Bilgileri** başlıklı bölümde belirtilmiştir.

BU GARANTİNİN SAĞLADIĞI AVANTAJLAR, AVUSTRALYA TÜKETİCİ YASALARI KAPSAMINDA YER ALAN HAKLAR DA DAHİL OLMAK ÜZERE YASALARDA YER ALAN HAKLARINIZA VE ÇÖZÜMLERE EK NİTELİĞİNDEDİR.

Aşağıdaki ifade Bölüm 1'deki aynı bölümün yerine geçer:

Ürün ve Parça Değişimi:

Garanti hizmeti kapsamında bir ürün ya da parça değiştirildiğinde, değiştirilen eski ürün ya da parça Lenovo'nun, yerine konan ürün ya da parça ise sizin malınız olur. Yalnızca, önceden değiştirilmemiş olan Lenovo ürün ve parçaları değiştirilmeye hak kazanır. Lenovo tarafından sağlanan değiştirilecek ürün veya parça yeni olmayabilir, ancak iyi çalışır durumda ve en azından orijinal ürün veya parçayla işlevsel olarak eşdeğerde olacaktır. Orijinal ürünün kalan garanti süresini dengelemek açısından, değiştirilen ürün veya parçaya ilişkin garanti verilir. Onarım için sağlanan ürünler ve parçalar onarılmayıp aynı türden yenilenmiş ürünler veya parçalarla değiştirilebilir. Yenilenen parçalar, ürünü onarmak için kullanılabilir ve ürün kullanıcı tarafından oluşturulan verileri saklayabiliyorsa ürünün onarılması veri kaybına neden olabilir.

Aşağıdaki ifade Bölüm 1'deki aynı bölüme eklenir:

Kişisel İletişim Bilgilerinin Kullanılması:

Bilgilerinizi sağlamayı reddederseniz veya bilgilerinizi temsilcimize veya yüklenicimize aktarmak istemezseniz Lenovo bu garanti kapsamında hizmet sağlayamayabilir. Gizlilik Yasası 1988 (Privacy Act 1988) doğrultusunda Lenovo ile iletişim kurarak kişisel iletişim bilgilerinize erişme ve bu bilgilerde yer alan hatalar için düzeltme isteme hakkınız vardır.

Aşağıdaki ifade Bölüm 1'deki aynı bölümün yerine geçer:

Sorumlulukların Sınırı:

Lenovo, ürün yalnızca Garanti Hizmet Çözüm Ortağı'nın zilyedliğindeyken ya da nakliyesinden Garanti Hizmet Çözüm Ortağı'nın sorumlu olduğu durumlarda sevk edilirken doğan kayıp ya da hasarlardan sorumludur.

Lenovo veya Garanti Hizmet Çözüm Ortağı bir üründe yer alan gizli bilgiler, size özel bilgiler ya da kişisel bilgiler dahil herhangi bir verinin kaybından veya açıklanmasından sorumlu değildir.

GEÇERLİ YASANIN İZİN VERDİĞİ ÖLÇÜDE, LENOVO, BAĞLI KURULUŞLARI, SAĞLAYICILARI, YETKİLİ SATICILARI YA DA GARANTİ HİZMET ÇÖZÜM ORTAKLARI, OLASILIKLARI ÖNCEDEN BİLDİRİLMİŞ OLSA BİLE İDDİANIN SÖZLEŞMEYE, GARANTİYE, İHMALE, KUSURSUZ SORUMLULUĞA VEYA BAŞKA BİR SORUMLULUK KURAMINA BAĞLI OLUP OLMAMASINA BAKILMAKSIZIN HİÇBİR KOŞULDA VE BURADA BELİRTİLEN HERHANGİ BİR ÇÖZÜM YOLU İŞE YARAMASA DA, 1) ÜÇÜNCÜ KİŞİLERİN ZARAR NEDENİYLE SİZE YÖNELTİĞİ İDDİALARDAN; 2) VERİLERİNİZDEKİ KAYIPTAN, HASARDAN VEYA VERİLERİN AÇIKLANMASINDAN; 3) KÂR KAYBI, GELİR KAYBI, İTİBAR KAYBI VEYA BEKLENEN TASARRUFUN KAYBI DAHİL OLMAK ANCAK TÜMÜ BUNLARLA SINIRLI OLMAMAK ÜZERE ÖZEL, ARIZİ, CEZAI, DOLAYLI ZARARLARDAN VEYA SONUÇTA ORTAYA ÇIKAN ZARARLARDAN SORUMLU OLMAZLAR. HİÇBİR DURUMDA LENOVO'NUN, BAĞLI KURULUŞLARININ, SAĞLAYICILARININ, YETKİLİ SATICILARININ YA DA GARANTİ HİZMET ÇÖZÜM ORTAKLARININ HERHANGİ BİR NEDENLE OLUŞAN HASARLARA KARŞI TOPLAM SORUMLULUĞU GERÇEK DOĞRUDAN HASARLARIN MİKTARINI VE ÜRÜN İÇİN ÖDENEN MİKTARI GEÇEMEZ.

YUKARIDA BELİRTİLEN SINIRLAMALAR, LENOVO'NUN YASAL OLARAK YÜKÜMLÜ OLDUĞU BEDENSEL YARALANMA (ÖLÜM DAHİL), TAŞINMAZ MALLAR VEYA KİŞİSEL MADDİ MALLARA VERİLEN HASARLAR İÇİN GEÇERLİ DEĞİLDİR.

Aşağıdaki ifade Bölüm 1'deki aynı bölümün yerine geçer:

Diğer Haklarınız:

BU GARANTİ SİZE BELİRLİ YASAL HAKLAR VERİR. AVUSTRALYA TÜKETİCİ YASALARI DAHİL OLMAK ÜZERE YASALARA GÖRE BAŞKA HAKLARINIZ DA VARDIR. BU GARANTİDE YER ALAN HİÇBİR HÜKÜM, SÖZLEŞME İLE FERAGAT EDİLEMİYEN VEYA SINIRLANDIRILAMAYAN HAKLAR DAHİL OLMAK ÜZERE YASAL HAKLARI ETKİLEMEZ.

Örneğin, ürünlerimiz Avustralya Tüketici Yasası kapsamında çıkarılamayan garantilerle birlikte gönderilir. Önemli bir arıza için ürünün değiştirilmesine veya ilgili geri ödemenin yapılmasına ve diğer her türlü makul ve öngörülebilir kayıp ve hasar için tazminata hak kazanabilirsiniz. Ayrıca, ürünler kabul edilebilir nitelikte olmazsa ve bu durum önemli bir arıza anlamına gelmezse ürünlerin onarılmasına veya değiştirilmesine de hak kazanırsınız.

Yeni Zelanda

Aşağıdaki ifade Bölüm 1'deki aynı bölüme eklenir:

Kişisel Bilgilerin Kullanılması:

Bilgilerinizi sağlamayı reddederseniz veya bilgilerinizi temsilcimize veya yüklenicimize aktarmak istemezseniz Lenovo bu garanti kapsamında hizmet sağlayamayabilir. Gizlilik Yasası 1993 (Privacy Act 1993) doğrultusunda (Avustralya ve Yeni Zelanda) Pty Limited ABN 70 112 394 411 ile iletişim kurarak kişisel iletişim bilgilerinize erişme ve bu bilgilerde yer alan hatalar için düzeltme isteme hakkınız vardır. Adres: Level 10, North Tower, 1-5 Railway Street, Chatswood, NSW, 2067. Telefon: 61 2 8003 8200. E-posta: lensyid_au@lenovo.com

Bangladeş, Kamboçya, Hindistan, Nepal, Filipinler, Vietnam ve Sri Lanka

Aşağıdaki ifade Bölüm 1'e eklenir:

Anlaşmazlıkların Çözülmesi

Garanti konusunda ya da garantiyle bağlantılı olarak doğan tüm anlaşmazlıklar Singapur'da gerçekleşecek tahkim sonucunda karara bağlanır. Bu garanti, kanunların ihtilafı prensibi dikkate alınmaksızın, Singapur yasalarına tabi olacak, bu yasalar doğrultusunda yorumlanacak ve uygulanacaktır. Ürününüzü **Hindistan**'da satın aldıysanız, garanti konusunda ya da garantiyle bağlantılı olarak doğan tüm anlaşmazlıklar Hindistan'ın Bangalore kentinde gerçekleşecek tahkim sonucunda karara bağlanır. Singapur'daki tahkim, Singapur Uluslararası Tahkim Merkezi'nin o sırada yürürlükte olan Tahkim Kurallarına ("SIAC Kuralları") uygun olarak yürütülecektir. Hindistan'daki tahkim, Hindistan'da o sırada yürürlükte olan kanunlara uygun olarak yürütülecektir. Hakem kararı, tarafların itiraz hakkı olmaksızın nihai ve bağlayıcıdır. Herhangi bir hakem kararı, yazılı olmak kaydıyla konuya ilişkin kararı ve mer'i kanun hükümlerinin uygulanmasıyla varılan sonuçları belirtir. Tüm tahkim işlemleri, sunulan belgeler de dahil olmak üzere, İngilizce olarak yürütülür. Bu Garantinin İngilizce olarak hazırlanan kopyası bu tür işlemlerde diğer tüm dillerdeki kopyalardan öncelikli olarak uygulanır.

Avrupa Ekonomik Alanı (EEA)

Aşağıdaki ifade Bölüm 1'e eklenir:

EEA içindeki müşteriler Lenovo'ya şu adresten ulaşabilirler: EMEA Service Organisation, Lenovo (International) B.V., Floor 2, Einsteinova 21, 851 01, Bratislava, Slovakya. EEA ülkelerinde satın alınan Lenovo donanım ürünlerine ilişkin garanti hizmeti ürünün Lenovo tarafından duyurulduğu ve satışa sunulduğu tüm EEA ülkelerinde alınabilir.

Rusya

Aşağıdaki ifade Bölüm 1'e eklenir:

Ürün Hizmet Ömrü

Ürün hizmet ömrü, ilk satın alma tarihinden itibaren dört (4) yıldır.

Bölüm 3 - Garanti Hizmeti Bilgileri

Ürün Tipi	Satın Alındığı Ülke ya da Bölge	Garanti Süresi	Garanti Hizmetinin Tipi
ThinkPad USB Numeric Keypad	ABD, Kanada, Avrupa, Orta Doğu, Afrika	3 yıl	1, 4
	Diğer	1 yıl	1, 4

Talep edildiği takdirde, Garanti Hizmet Çözüm Ortağınız, gerekirse, ürününüz için belirlenen garanti hizmeti tipine ve sağlanan hizmete göre onarım ya da parça değiştirme hizmeti sağlayacaktır. Hizmetin ne zaman sağlanacağı, hizmeti istediğiniz zamana, parçaların mevcut olup olmadığına ve diğer etkenlere bağlıdır.

Garanti Hizmetinin Tipi

1. Müşteri Tarafından Değiştirilebilir Birim ("CRU") Hizmeti

CRU Hizmetinde, Garanti Hizmet Çözüm Ortağı CRU'ları masrafı kendisine ait olmak üzere size takmanız için gönderir. CRU bilgileri ve değiştirme yönergeleri, ürününüzle birlikte size gönderilir ve bunlar istek üzerine her zaman Lenovo'dan edinilebilir. Sizin kolayca takabileceğiniz CRU'lara "Kendi kendine hizmet CRU'ları" denir. Kurulması için bazı teknik beceriler ve araçlar gerektiren CRU'lara "İsteğe bağlı hizmet CRU'ları" denir. Kendi kendine hizmet CRU'larının kurulması sizin sorumluluğunuzdadır. Bazı İsteğe bağlı hizmet CRU'larının kuruluşlarını ürününüz için belirlenen bir garanti hizmet tipi kapsamında Garanti Hizmet Çözüm Ortağınızın yapmasını isteyebilirsiniz. Kendi kendine hizmet CRU'larının sizin için kurulmasını sağlamak amacıyla bir Garanti Hizmet Çözüm Ortağı'ndan veya Lenovo'dan isteğe bağlı bir hizmet olanağı da satın alabilirsiniz. CRU'lara ve bunların belirtilmelerine ilişkin bir listeyi, ürününüzle birlikte gönderilen yayında veya www.lenovo.com/CRUs adresindeki Web sitesinde bulabilirsiniz. Varsa, arızalı bir CRU'yu iade etme

koşulu, yerine konan CRU ile birlikte gönderilen talimatlarda belirtilecektir. İade gerekliyse: 1) yerine konan CRU parçasıyla birlikte iade yönergeleri, ücreti önceden ödenmiş bir iade etiketi ve taşımak üzere bir kutu gönderilir ve 2) arızalı CRU'yu yerine konan CRU'yu aldıktan sonra otuz (30) gün içinde Garanti Hizmet Çözüm Ortağı'na iade etmezseniz, yerine konan CRU için sizden ücret talep edilebilir.

2. Müşteri Yerinde Hizmet

Müşteri Yerinde Hizmet tipinde, Garanti Hizmet Çözüm Ortağı ürünü sizin yerinizde onarır ya da değiştirir. Ürünün sökülüp takılması için uygun bir çalışma alanı sağlamanız gerekir. Bazı onarım işlemlerinin bir hizmet merkezinde tamamlanması gerekebilir. Bu durumda, Garanti Hizmet Çözüm Ortağı ürünü masrafı kendisine ait olmak üzere hizmet merkezine gönderir.

3. Kurye ya da Depo Hizmeti

Kurye ya da Depo Hizmetinde, ürününüz belirli bir hizmet merkezinde onarılır ya da değiştirilir; ürünün ilgili hizmet merkezine gönderilmesini masrafı kendisine ait olmak üzere Garanti Hizmet Çözüm Ortağı ayarlar. Ürünün sökülmesinden ve ürününüzü belirlenen hizmet merkezine göndermeniz için size sağlanan teslimat kutusuna yerleştirmekten siz sorumlu olursunuz. Bir kurye ürününüzü gelip alacak ve belirlenen hizmet merkezine teslim edecektir. Ürünün size iade edilmesi, masrafı kendisine ait olmak üzere, hizmet merkezi tarafından ayarlanacaktır.

4. Müşteri Tarafından Teslim Hizmeti

Müşteri Tarafından Teslim Hizmetinde, ürünün sizin tarafınızdan gönderilmesi üzerine, riski ve masrafı size ait olmak üzere, ürününüz belirli bir hizmet merkezinde onarılır ya da değiştirilir. Ürün onarıldıktan ya da değiştirildikten sonra, teslim almanıza hazır bulundurulacaktır. Ürünü teslim almazsanız, Garanti Hizmet Çözüm Ortağı'nın, size karşı herhangi bir sorumluluğu bulunmaksızın, uygun bulduğunda ürünü elden çıkarabilir.

5. Posta ile Teslim Hizmeti

Posta ile Teslim Hizmetinde, ürünün sizin tarafınızdan gönderilmesi üzerine, riski ve masrafı size ait olmak üzere, ürününüz belirli bir hizmet merkezinde onarılır ya da değiştirilir. Ürün onarıldıktan ya da değiştirildikten sonra, Garanti Hizmet Çözüm Ortağı aksini belirtmedikçe, riski ve masrafı Lenovo'ya ait olmak üzere, ürün posta ile size gönderilir.

6. Müşteri İki Yönlü Posta Hizmeti

Müşteri İki Yönlü Posta Hizmetinde, ürünün sizin tarafınızdan gönderilmesi üzerine, riski ve masrafı size ait olmak üzere, ürününüz belirli bir hizmet merkezinde onarılır ya da değiştirilir. Ürün onarıldıktan ya da değiştirildikten sonra, riski ve masrafı size ait olmak üzere, ürün iade gönderimi için hazır bulundurulacaktır. İade gönderimi ayarlamazsanız, Garanti Hizmet Çözüm Ortağı'nın, size karşı herhangi bir sorumluluğu bulunmaksızın, uygun bulduğunda ürünü elden çıkarabilir.

7. Ürün Değiştirme Hizmeti

Lenovo, Ürün Değiştirme Hizmeti kapsamında, değiştirilecek ürünü yerinize gönderecektir. Değiştirilecek ürünün kuruluşundan ve çalışmasının doğrulanmasından siz sorumlu olursunuz. Arızalı ürün ile değiştirildiğinde, değiştirilen ürün sizin malınız olurken, Lenovo'ya iade ettiğiniz arızalı ürün de Lenovo'nun malı olur. Arızalı ürünü, yerine konan ürünü aldığınız sevkiyat kutusuna yerleştirerek Lenovo'ya geri göndermeniz gerekir. Her iki yöne ilişkin nakliye ücreti Lenovo tarafından ödenecektir. Arızalı ürünü iade etmek için, yerine konan ürünün size gönderildiği ambalaj kutusunu kullanmazsanız, arızalı ürünün sevkiyat sırasında görebileceği hasardan siz sorumlu olabilirsiniz. Yeni ürünün elinize geçmesinden sonraki otuz (30) gün içinde arızalı ürünün Lenovo'nun eline geçmemesi durumunda, değiştirilecek ürünün ücreti size fatura edilebilir.

Suplemento de Garantía para México

Este Suplemento de Garantía se considera parte integrante de la Garantía Limitada de Lenovo y será efectivo única y exclusivamente para los productos distribuidos y comercializados dentro del Territorio de los Estados Unidos Mexicanos. En caso de conflicto, se aplicarán los términos de este Suplemento.

El comercializador responsable del producto es Lenovo México S de R L de CV y para efectos de esta garantía en la República Mexicana su domicilio es Paseo de Tamarindos No.400-A Piso 27 Arcos Torre Poniente, Bosques de Las Lomas, Delegación Miguel Hidalgo, C.P. 05120 México, D.F. En el caso de que se precise una reparación cubierta por la garantía o precise de partes, componentes, consumibles o accesorios diríjase a este domicilio.

Si no existiese ningún Centro de servicio autorizado en su ciudad, población o en un radio de 70 kilómetros de su ciudad o población, la garantía incluirá cualquier gasto de entrega razonable relacionado con el transporte del producto a su Centro de servicio autorizado más cercano. Por favor, llame al Centro de servicio autorizado más cercano para obtener las aprobaciones necesarias o la información relacionada con el envío del producto y la dirección de envío.

Esta garantía ampara todas las piezas de hardware del producto e incluye mano de obra.

El procedimiento para hacer efectiva la garantía consiste en la presentación del producto, acompañado de la póliza correspondiente, debidamente sellada por el establecimiento que lo vendió, o la factura, o recibo o comprobante, en el que consten los datos específicos del producto objeto de la compraventa.

Lenovo sólo pueden eximirse de hacer efectiva la garantía en los siguientes casos: a) Cuando el producto se hubiese utilizado en condiciones distintas a las normales. b) Cuando el producto no hubiese sido operado de acuerdo con el instructivo de uso que se le acompaña. c) Cuando el producto hubiese sido alterado o reparado por personas no autorizadas por el fabricante nacional, importador o comercializador responsable respectivo.

Todos los programas de software precargados en el equipo sólo tendrán una garantía de noventa (90) días por defectos de instalación desde la fecha de compra. Lenovo no es responsable de la información incluida en dichos programas de software y /o cualquier programa de software adicional instalado por Usted o instalado después de la compra del producto.

La garantía cubre la atención, revisión y corrección de errores, defectos o inconsistencias que impidan el desempeño normal de un equipo de cómputo en cuanto a su hardware y software. Los servicios no cubiertos por la garantía se cargarán al usuario final, previa obtención de una autorización.

Esta garantía tiene una duración de un año a partir del momento de la compra e incluye la mano de obra, por lo que en caso de aplicarse la garantía, esta no causara ningún gasto o costo para el cliente.

Centros de Servicios autorizados para hacer efectiva la garantía:

- Lenovo México con domicilio en Paseo de Tamarindos No.400-A Piso 27 Arcos, Torre Poniente, Bosques de Las Lomas, Delegación Miguel Hidalgo, C.P. 05120 México, D.F. Teléfono 01800- 083-4916, http://support.lenovo.com/es_MX/product-service/service-provider/default.page
- Lenovo Monterrey con domicilio en Boulevard Escobedo No.316, Apodaca Technology Park, Apodaca, C.P. 66601, Nuevo León, México. Teléfono 01800- 083-4916, http://support.lenovo.com/es_MX/product-service/service-provider/default.page

Importado por:
Lenovo México S. de R.L. de C.V.
Av. Santa Fe 505, Piso 15
Col. Cruz Manca
Cuajimalpa, D.F., México
C.P. 05349
Tel. (55) 5000 8500

Appendix C. Elektronik yayılım notları

Aşağıdaki bilgiler ThinkPad USB Numeric Keypad ürününe ilişkindir.

Federal Communications Commission Declaration of Conformity

ThinkPad USB Numeric Keypad - 33L3325

This equipment has been tested and found to comply with the limits for a Class B digital device, pursuant to Part 15 of the FCC Rules. These limits are designed to provide reasonable protection against harmful interference in a residential installation. This equipment generates, uses, and can radiate radio frequency energy and, if not installed and used in accordance with the instructions, may cause harmful interference to radio communications. However, there is no guarantee that interference will not occur in a particular installation. If this equipment does cause harmful interference to radio or television reception, which can be determined by turning the equipment off and on, the user is encouraged to try to correct the interference by one or more of the following measures:

- Reorient or relocate the receiving antenna.
- Increase the separation between the equipment and receiver.
- Connect the equipment into an outlet on a circuit different from that to which the receiver is connected.
- Consult an authorized dealer or service representative for help.

Lenovo is not responsible for any radio or television interference caused by using other than specified or recommended cables and connectors or by unauthorized changes or modifications to this equipment. Unauthorized changes or modifications could void the user's authority to operate the equipment.

This device complies with Part 15 of the FCC Rules. Operation is subject to the following two conditions: (1) this device may not cause harmful interference, and (2) this device must accept any interference received, including interference that may cause undesired operation.

Responsible Party:
Lenovo (United States) Incorporated
1009 Think Place - Building One
Morrisville, NC 27560
Phone Number: 919-294-5900



Industry Canada Compliance Statement

CAN ICES-3(B)/NMB-3(B)

European Union - Compliance to the Electromagnetic Compatibility Directive

This product is in conformity with the protection requirements of EU Council Directive 2004/108/EC on the approximation of the laws of the Member States relating to electromagnetic compatibility. Lenovo cannot accept responsibility for any failure to satisfy the protection requirements resulting from a non-recommended modification of the product, including the installation of option cards from other manufacturers.

This product has been tested and found to comply with the limits for Class B Information Technology Equipment according to European Standard EN 55022. The limits for Class B equipment were derived

for typical residential environments to provide reasonable protection against interference with licensed communication devices.

Lenovo, Einsteinova 21, 851 01 Bratislava, Slovakia



German Class B compliance statement

Deutschsprachiger EU Hinweis:

Hinweis für Geräte der Klasse B EU-Richtlinie zur Elektromagnetischen Verträglichkeit

Dieses Produkt entspricht den Schutzanforderungen der EU-Richtlinie 2004/108/EG (früher 89/336/EWG) zur Angleichung der Rechtsvorschriften über die elektromagnetische Verträglichkeit in den EU-Mitgliedsstaaten und hält die Grenzwerte der EN 55022 Klasse B ein.

Um dieses sicherzustellen, sind die Geräte wie in den Handbüchern beschrieben zu installieren und zu betreiben. Des Weiteren dürfen auch nur von der Lenovo empfohlene Kabel angeschlossen werden. Lenovo übernimmt keine Verantwortung für die Einhaltung der Schutzanforderungen, wenn das Produkt ohne Zustimmung der Lenovo verändert bzw. wenn Erweiterungskomponenten von Fremdherstellern ohne Empfehlung der Lenovo gesteckt/eingebaut werden.

Deutschland:

Einhaltung des Gesetzes über die elektromagnetische Verträglichkeit von Betriebsmitteln

Dieses Produkt entspricht dem „Gesetz über die elektromagnetische Verträglichkeit von Betriebsmitteln“ EMVG (früher „Gesetz über die elektromagnetische Verträglichkeit von Geräten“). Dies ist die Umsetzung der EU-Richtlinie 2004/108/EG (früher 89/336/EWG) in der Bundesrepublik Deutschland.

Zulassungsbescheinigung laut dem Deutschen Gesetz über die elektromagnetische Verträglichkeit von Betriebsmitteln, EMVG vom 20. Juli 2007 (früher Gesetz über die elektromagnetische Verträglichkeit von Geräten), bzw. der EMV EG Richtlinie 2004/108/EC (früher 89/336/EWG), für Geräte der Klasse B.

Dieses Gerät ist berechtigt, in Übereinstimmung mit dem Deutschen EMVG das EG-Konformitätszeichen - CE - zu führen. Verantwortlich für die Konformitätserklärung nach Paragraf 5 des EMVG ist die Lenovo (Deutschland) GmbH, Gropiusplatz 10, D-70563 Stuttgart.

Informationen in Hinsicht EMVG Paragraf 4 Abs. (1) 4:

Das Gerät erfüllt die Schutzanforderungen nach EN 55024 und EN 55022 Klasse B.

Korea Class B compliance statement

B급 기기 (가정용 방송통신기자재)
이 기기는 가정용(B급) 전자파적합기기로서 주로 가정에서 사용하는 것을 목적으로 하며, 모든 지역에서 사용할 수 있습니다.

Japan VCCI Class B compliance statement

この装置は、クラスB情報技術装置です。この装置は、家庭環境で使用することを目的としていますが、この装置がラジオやテレビジョン受信機に近接して使用されると、受信障害を引き起こすことがあります。

取扱説明書に従って正しい取り扱いをして下さい。

VCCI-B

Lenovo product service information for Taiwan

台灣 Lenovo 產品服務資訊如下：
荷蘭商聯想股份有限公司台灣分公司
台北市內湖區堤頂大道二段89號5樓
服務電話：0800-000-702

Appendix D. Özel Notlar

Lenovo, bu belgede anılan ürünleri, hizmetleri ve aksamaları tüm ülkelerde satışa sunmamış olabilir. Ülkenizde hangi ürün ve hizmetlerin sağlandığını öğrenmek için yerel Lenovo temsilcinize başvurun. Lenovo lisanslı ürünlerine, programlarına ya da hizmetlerine yapılan göndermeler, yalnızca o ürünün, programın ya da hizmetin kullanılması gerektiğini göstermez. Lenovo'nun fikri mülkiyet hakları göz önünde bulundurularak, aynı işlevi gören farklı ürün, program ya da hizmetler de kullanılabilir. Ancak diğer kaynaklardan sağlanan ürün, program ya da hizmetlerle gerçekleştirilen işlemlerin değerlendirilmesi ve doğrulanması kullanıcının sorumluluğundadır.

Lenovo'nun, bu elkitabındaki konularla ilgili patentleri ya da patent başvuruları olabilir. Bu belgenin size verilmiş olması size bu patentlerin lisansının verildiği anlamına gelmez. Lisans sorgularınız için aşağıdaki adrese yazılı olarak başvurabilirsiniz:

*Lenovo (United States), Inc.
1009 Think Place - Building One
Morrisville, NC 27560
U.S.A.
Attention: Lenovo Director of Licensing*

LENOVO, BU YAYINI, HAK İHLALİ YAPILMAYACAĞINA DAİR ZİMNİ GARANTİLERLE TİCARİLİK VEYA BELİRLİ BİR AMACA UYGUNLUK İÇİN ZİMNİ GARANTİLER DE DAHİL OLMAK VE FAKAT BUNLARLA SINIRLI OLMAMAK ÜZERE AÇIK YA DA ZİMNİ HİÇBİR GARANTİ VERMEKSİZİN “OLDUĞU GİBİ” ESASIYLA SAĞLAMAKTADIR. Bazı hukuk düzenleri belirli işlemlerde açık ya da zımnî garantilerin reddedilmesine izin vermezler; bu nedenle bu açıklama sizin için geçerli olmayabilir.

Bu bilgilerde teknik yanlışlıklar ya da yazım hataları olabilir. Buradaki bilgiler düzenli aralıklarla güncellenir ve belgenin yeni basımlarına eklenir. Lenovo, bu belgede sözü edilen ürün ve/ya da programlarda istediği zaman duyuruda bulunmaksızın geliştirme ve/ya da değişiklik yapabilir.

Geri dönüşüm bilgisi

Lenovo, bilgi teknolojisi (BT) ekipmanı sahiplerini, ekipmanlarını artık kullanmayacakları zaman onları sorumlu bir şekilde geri dönüştürmeleri için teşvik etmektedir. Lenovo, donatı sahiplerinin BT ürünlerini geri dönüştürmelerine yardımcı olmak üzere çeşitli programlar ve hizmetler sunmaktadır. Lenovo ürünlerinin geri dönüştürülmesine ilişkin bilgi edinmek için bkz: <http://www.lenovo.com/recycling>

Japonya için atma ve geri dönüşüm bilgilerine şu adresten ulaşabilirsiniz: <http://www.lenovo.com/recycling/japan>

Çin için geri dönüşüm bilgileri

《废弃电器电子产品回收处理管理条例》提示性说明

联想鼓励拥有联想品牌产品的用户当不再需要此类产品时，遵守国家废弃电器电子产品回收处理相关法律法规，将其交给当地具有国家认可的回收处理资质的厂商进行回收处理。更多回收服务信息，请点击进入 <http://support.lenovo.com.cn/activity/551.htm>

Brezilya için geri dönüşüm bilgileri


Declarações de Reciclagem no Brasil

Descarte de um Produto Lenovo Fora de Uso

Equipamentos elétricos e eletrônicos não devem ser descartados em lixo comum, mas enviados à pontos de coleta, autorizados pelo fabricante do produto para que sejam encaminhados e processados por empresas especializadas no manuseio de resíduos industriais, devidamente certificadas pelos órgãos ambientais, de acordo com a legislação local.

A Lenovo possui um canal específico para auxiliá-lo no descarte desses produtos. Caso você possua um produto Lenovo em situação de descarte, ligue para o nosso SAC ou encaminhe um e-mail para: reciclar@lenovo.com, informando o modelo, número de série e cidade, a fim de enviarmos as instruções para o correto descarte do seu produto Lenovo.

Önemli WEEE bilgileri



Lenovo ürünlerindeki WEEE işareti, WEEE ve elektronik atık yönetmeliklerinin (örneğin, Avrupa Birliği WEEE Yönergesi, Hindistan E-Atık Yönetimi ve İşleme Kuralları, 2011) geçerli olduğu ülkeler için geçerlidir. Aygıtlar, elektrikli ve elektronik atık ekipmanına (WEEE) ilişkin yerel yönetmeliklere göre etiketlenir. Bu yönetmelikler, her bölge için geçerli olacak şekilde, kullanılmış aygıtların iadesi ve geri dönüşümüyle ilgili çerçeveyi belirler. Bu etiket, ürünün atılmayacağını, kullanım ömrünü dolduran bu ürünlerin geri toplanması için oluşturulmuş kolektif sistemlere konulması gerektiğini belirtmek üzere çeşitli ürünlerin üzerine yapıştırılır.

WEEE işaretli elektrikli ve elektronik ekipman (EEE) kullanıcıları, kullanım ömrü biten EEE aygıtlarını normal çöple birlikte atmamalı ve içinde bulunan tehlikeli maddeler nedeniyle bu aygıtların çevreye ve insanlara olası etkilerini en düşük seviyeye indirmek ve iade, geri dönüşüm ve yeniden yararlanılması için belirtilen çerçeve dahilinde hareket etmelidirler. WEEE ile ilgili ek bilgiler için şu Web sitesini ziyaret edin: <http://www.lenovo.com/recycling>

İhracat Sınıflandırma Bildirimi

Bu ürün United States Export Administration regulations (Amerika İhracat Yönetimi düzenlemeleri) (EAR) kurallarına tabidir ve İhracat Sınıflandırma Denetim Numarası (ECCN) 5A992.c'dir. Bu ürün, EAR E1 ülke listesindeki ambargo uygulanan ülkeler dışındaki tüm ülkelere yeniden ihraç edilebilir.

Ticari Markalar

Lenovo ve ThinkPad, Lenovo'nun ABD'de ve/veya diğer ülkelerdeki ticari markalarıdır.

Microsoft, Windows ve Windows Vista; Microsoft şirketler grubunun ticari markalarıdır.

Diğer şirket, ürün ya da hizmet adları ilgili şirketlerin ticari markaları ya da hizmet markaları olabilir.

Appendix E. Zararlı Madde Kullanımının Sınırlandırılması Yönergesi (RoHS)

Avrupa Birliği için RoHS Bildirimi

Lenovo products sold in the European Union, on or after 3 January 2013 meet the requirements of Directive 2011/65/EU on the restriction of the use of certain hazardous substances in electrical and electronic equipment (“RoHS recast” or “RoHS 2”).


For more information about Lenovo progress on RoHS, go to:
http://www.lenovo.com/social_responsibility/us/en/RoHS_Communication.pdf

Çin için RoHS Bildirimi

Aşağıdaki tabloda yer alan bilgiler, Çin Halk Cumhuriyeti'nde 1 Mart 2007 tarihinde ya da daha sonra üretilen ürünler için geçerlidir.

Lenovo 电脑选件	有毒有害物质或元素					
	铅 (Pb)	汞 (Hg)	镉 (Cd)	六价铬 (Cr(VI))	多溴联苯 (PBB)	多溴二苯醚 (PBDE)
键盘	X	○	○	○	○	○

○：表示该有毒有害物质在该部件所有均质材料中的含量均在SJ/T 11363-2006标准规定的限量要求以下。
X：表示该有毒有害物质至少在该部件的某一均质材料中的含量超出SJ/T 11363-2006标准规定的限量要求。
对于销往欧盟的产品，标有“X”的项目均符合欧盟指令2002/95/EC 豁免条款。

 在中华人民共和国境内销售的电子信息产品上将印有“环保使用期” (EPUP)符号。圆圈中的数字代表产品的正常环保使用年限。

Türkiye için RoHS Bildirimi

The Lenovo product meets the requirements of the Republic of Turkey Directive on the Restriction of the Use of Certain Hazardous Substances in Electrical and Electronic Equipment (EEE).

Türkiye EEE Yönetmeliğine Uygunluk Beyanı

Bu Lenovo ürünü, T.C. Çevre ve Orman Bakanlığı'nın “Elektrik ve Elektronik Eşyalarda Bazı Zararlı Maddelerin Kullanımının Sınırlandırılmasına Dair Yönetmelik (EEE)” direktiflerine uygundur.

EEE Yönetmeliğine Uygundur.

Ukrayna için RoHS Bildirimi

Цим підтверджуємо, що продукція Леново відповідає вимогам нормативних актів України, які обмежують вміст небезпечних речовин

Hindistan için RoHS Bildirimi

RoHS compliant as per E-Waste (Management & Handling) Rules, 2011.

Appendix F. İthalatçı – İmalatçı / Üretici Firma Bilgileri ve Diğer Bilgiler

1. İmalatçı ya da ithalatçı firmaya ilişkin bilgiler:

Ürünün ithalatçı firması, Lenovo Technology B.V. Merkezi Hollanda Türkiye İstanbul Şubesi'dir. Adresi ve telefonu şöyledir:

Üner Plaza. Eski Üsküdar Yolu.
Erkut Sokak. No: 4 / 1 Kat: 3
Kozyatağı,
Kadıköy, İstanbul, Türkiye
Tel: 90 216 570 01 00
Faks: 90 216 577 01 00

2. Bakım, onarım ve kullanımda uyulması gereken kurallar:

Elektronik cihazlar için gösterilmesi gereken standart özeni göstermeniz yeterlidir. Cihaz çalışır durumda iken temizlik yapmayınız. Islak bezle, köpürtülmüş deterjanlarla, sulu süngerlerle temizlik yapmayınız. Son kullanıcılar onarım konusunda yetkili değildir. Arıza söz konusu olduğuna inanıyorsanız telefonla danışabilir ya da ürünü bu kitapta yer alan servis istasyonlarından birine götürebilirsiniz.

3. Taşıma ve nakliye sırasında dikkat edilecek hususlar:

Ürününüzü ve bağlı olduğu aygıtı taşıırken ya da nakliye sırasında dikkat etmeniz gereken birkaç nokta vardır. Aygıt taşımadan önce tüm bağlı ortamların çıkartılmış olması, bağlı aygıtların çözülmesi ve kabloların sökülmüş olması gerekir. Bu aygıtın zarar görmemesi için gereklidir.

Ayrıca aygıtınızı taşıırken uygun koruma sağlayan bir taşıma kutusu kullanılmasına dikkat edin. Bakıma ilişkin diğer ek bilgiler için kitabın ilgili bölümünden (eğer sağlanmışsa) yararlanabilirsiniz.

4. Aygıtla ilişkin bakım, onarım ya da temizliğe ilişkin bilgiler:

Aygıtla ilişkin kullanıcının yapabileceği bir bakım ya da onarım yoktur. Bakım ya da onarıma gereksinim duyarsanız bir Çözüm Ortağı'ndan destek alabilirsiniz. Ayrıca servis istasyonlarına ilişkin bilgileri kitabınızın eklerinde bulabilirsiniz.

5. Kullanım sırasında insan ya da çevre sağlığına zararlı olabilecek durumlar:

Bu tür durumlar söz konusu olduğunda ürüne özel olarak bu kitabın ilgili bölümünde detaylı olarak ele alınmıştır. Kitabınızda bu tür bir uyarı yoksa, kullanmakta olduğunuz ürün için böyle bir durum söz konusu değildir.

6. Kullanım hatalarına ilişkin bilgiler:

Burada belirtilenler ile sınırlı olmamak kaydı ile bu bölümde bazı kullanıcı hatalarına ilişkin örnekler sunulmuştur. Bu ve benzeri konulara özen göstermeniz yeterlidir. Kılavuz içinde daha ayrıntılı bilgiler verilebilir.

Örnekler:

Kabloların zorla ait olmadıkları yuvalara takılması
Kumanda butonlarına gereğinden yüksek kuvvet uygulanması
Aleti çalışır durumda taşımak, temizlemek vb. eylemler
Alet üzerine katı ya da sıvı gıda maddesi dökülmesi
Aletin taşıma sırasında korunmaması ve darbe alması

7. Ürünün özelliklerine ilişkin tanıtıcı ve temel bilgiler:

Ürünüze ilişkin tanıtıcı ve temel bilgileri kitabınızın ilgili bölümlerinde bulabilirsiniz.

8. Periyodik bakıma ilişkin bilgiler:

Ürün bir uzmanın yapması gereken periodik bakımı içermez.

9. Bağlantı ve montaja ilişkin bilgiler:

Aksamınızı çalışır hale getirebilmeniz için gerekli bağlantı ve montaj bilgileri bu kılavuzda yer almaktadır. Kuruluş işlemini kendiniz yapmak istemiyorsanız satıcınızdan ya da bir Servis İstasyonu'ndan ücret karşılığında destek alabilirsiniz.

10. Bakanlıkça tespit ve ilan edilen kullanım ömrü:

Bakanlıkça tespit ve ilan edilen kullanım ömrü 7 yıldır.

11. Enerji tüketen mallarda, malın enerji tüketimi açısından verimli kullanımına ilişkin bilgiler:

Ürüne ait kullanma kılavuzunda belirtilmiştir.

12. Servis istasyonlarına ilişkin bilgiler:

Bunlar kitabınızı aynı başlıklı bölümünde belirtilmiştir. Herhangi bir onarım ya da yedek parça ihtiyacı durumunda bu istasyonlardan birine başvurabilirsiniz.

13. İthal edilmiş mallarda, yurt dışındaki üretici firmanın unvanı ve açık adresi ile diğer erişim bilgileri (telefon, telefaks ve e-posta vb.):

Lenovo PC HK Limited
23/F, Lincoln House, Taikoo Place
979 King's Road, Quarry Bay
Hong Kong
Tel: +852-2516 4700
Faks: +852-2516 5384

Appendix G. Servis İstasyonları ve Yedek Parça Malzemelerinin Temin Edileceği Adresler

Garanti süresi içerisinde müşteri arızalı ürünü aşağıda belirtilen merkezlere teslim ederek garanti hizmetinden yararlanır. Ürün yerinde garanti hizmeti içeriyorsa, bu merkezlerden birine telefon edebilirsiniz. Yedek parça malzemelerini de bu merkezlerden temin edebilirsiniz.

Garanti Hizmetinin Alınabileceği Merkezler

Arızalı Ideapad / IdeaCentre /Lenovo B serisi/Lenovo G serisi /Lenovo H serisi /Lenovo V serisi ürünlerini ücretsiz servise gönderebilmeniz için aşağıdaki numaralardan servis kaydı açtırabilirsiniz.

Telefon: 0 212 336 03 66

Ücretsiz aramalar için: 00800 448 825 165 (Sadece sabit hatlardan aranabilir)

BDH

Gülbahar Mah. Avni Dilligil Sk. Çelik iş merkezi No:2

Mecidiyeköy - Şişli/ İstanbul

Telefon: 0212 217 85 87

ANKARA

Bdh Bilişim Destek Hiz. San. Ve Tic. A.Ş.

Adres: Çetin Emeç Bul. 7. cad. No: 37/5-6 Öveçler

Telefon: 0312 473 16 40

Fax: 0212 320 81 37

Web: <http://www.bdh.com.tr>

Destek Bilgisayar Ve İletişim Hiz. Tic. A.Ş.

Adres: Çetin Emeç Bul. 8. Cad. No: 18/4 06460 A.Öveçler

Telefon: 0312 473 51 00

BURSA

Bdh Bilişim Destek Hizmetleri San.Ve Tic.

Fethiye Mah. Mudanya Cad. No: 327 Solukçu İş merkezi

Bodrum kat - Nilüfer

Telefon: 0224 241 62 68

Fax: 0212 320 81 37

Web: <http://www.bdh.com.tr>

Netpro Bilgisayar Büro Makinaları Elektronik Sanayi Ve Özel Eğitim Hizmetleri Ticaret Ltd.Şti.

Adres: Kükürtlü Mah. Eski Mudanya Cad. No:131/A D:1 Merkez

Telefon: 224 234 59 80

DENİZLİ

ALM Bilgisayar San. Tic. Ltd. Şti.

Adresi: 2. Ticari Yol, Kazım Kaynak İş Merkezi, No:65 Kat:3 Denizli

Posta kodu: 20100

Web Adresi: <http://www.almbilgisayar.com.tr/>

Telefon: 258 264 28 55

Faks no: 258 265 74 77

DİYARBAKIR

Metro Bilgisayar Eğitim Tic. ve San.Ltd. Şti.

Adresi: Ali Emiri 5. Sokak, Kaçmaz Apartmanı, No:4/1 Diyarbakır

Posta kodu: 21100

Web Adresi: <http://www.metrobilgisayar.com.tr/>

Telefon: 412 223 94 36

Faks no: 422 224 55 07

İSTANBUL

Bdh Bilişim Destek Hizmetleri San.Ve Tic.Aş.

Gülbahar Mah. Avni Dilligil Sk. Çelik iş merkezi No:2

Mecidiyeköy - Şişli/ İstanbul

Telefon: 0212 217 85 87

Fax: 0212 320 81 37

Web: <http://www.bdh.com.tr>

Bilgi Birikim Sistemleri Elctr. ve Bilg.

Endüstrisi Müh. Hiz. Ltd. Sti.

Adresi: Kocayol Caddesi, Kozyatağı Sokak, No: 3/B Kat:3

Kozyatağı İstanbul

Web Adresi: <http://www.bilgibirikim.com/>

Telefon: 216 373 98 00

Faks no: 216 373 99 33

D Yedi Yirmidört Bilişim Hizmetleri Ticaret A.S.

Yeni Sahra Mah. Yavuz Selim Cad. No: 15 Kat: 1

Ataşehir / İstanbul

Telefon: 444 5724

Faks: 0216 470 95 35

İntegra Profesyonel Hiz. Ltd. Şti.

Adres: Merkez Mah. Büyükdere Cad. No: 23 K: 2 Şişli/İstanbul

Telefon: 0212 373 93 93

Intercomp Bilgisayar Sanayi Ve Hizmetleri Ltd. Şti.

Adres: Perpa Ticaret Merkezi B. Blok Kat 2 No:33

Telefon: 0212 222 57 45

Netservis Bilgisayar Sistemleri San. ve Tic. Ltd.Şti.

Adresi: Kısıklı Caddesi, Türksoy Sokak, No: 1 Altunizade / İstanbul

Web Adresi: <http://netservis.com.tr/>

Telefon: 216 554 64 00

İSTANBUL

Novatek Bilgisayar Sistemleri San.ve Tic.Ltd.Şti.

Adresi: Ayazağa mah. Büyükdere cad. Üçyol mevki Noramin iş merkezi

No: 237/A 110 Şişli

Posta Kodu: 80300

Web Adresi: <http://www.novateknoji.com/>

Telefon: 212 356 75 77

Faks no: 212 356 75 88

Peritus Bilgisayar Sist. Dış Tic.San.Ltd.Şti.

Adresi: Ziverbey Eğitim Mahallesi, Poyraz Sokak, Sadıkoğlu İş Merkezi 1, D: 15 Ziverbey
Kadıköy İstanbul
Posta kodu: 81040
Web Adresi: <http://www.pbs.biz.tr/>
Telefon: 216 345 08 00
Faks no: 216 349 09 92

Seri Bilgi Teknolojileri LTD ŞTI.

Alemdağ Cad. Masaldan İş Merkezi G Blok Kat: 2
Çamlıca/İstanbul
Telefon: 444 0 426

İZMİR**Adapa Bilgi Sistemleri Tur.San. Ve Tic.A.Ş.**

Adres: Ankara Asfaltı No:26/3 Rod-Kar 2 İş Mer. D:305-309 Bornova
Telefon: 0232 462 39 59

Bdh Bilişim Destek Hizmetleri San.Ve Tic. A.Ş.

Adres: Gazi bulvarı No: 37
Çankaya
Telefon: 0232 446 33 33
Fax: 0212 320 81 37
Web: <http://www.bdh.com.tr>

Ege Bimtes Bilgi İşlem Mak.Ser.San.Ve Tic.Ltd.Şti

Adres: Refik Saydam Blv. Caddesi No: 5
Telefon: 0232-4890060

MALATYA**Bdh Bilişim Destek Hizmetleri Sanayi Ve Ticaret A.Ş.**

Büyük Hüseyinbey Uçar sok. Deniz Apt. No: 12 Kat: 1/2
Telefon: 0422 326 31 03
Fax: 0212 320 81 37
Web: <http://www.bdh.com.tr>

SAMSUN**Bdh Bilişim Destek Hizmetleri San.Ve Tic.A.Ş.**

Adres: Mimarşinan Mah.Atatürk Bulvarı No:266/1-Atakum
Telefon: 0362 437 96 31
Fax: 0 212 320 81 37
Web: <http://www.bdh.com.tr>

VIP Bilgi İşlem Ltd. Şti.

Adresi: İstiklal Caddesi, No:159/13 Samsun
Posta kodu: 55060
Web Adresi: <http://www.vipbilgiislem.com>
Telefon: 362 230 88 52
Faks no: 362 234 77 22

ŞANLIURFA

Bdh Bilişim Destek Hizmetleri San.Ve Tic.

Sarayönü Cad. Kızılay işhanı Zemin kat No: Z-8

Telefon: 0414 215 05 52

Fax: 0212 320 81 37

Web: <http://www.bdh.com.tr>

Bilban Bilgisayar Eğitim Tic. San. Ltd. Şti.

Adresi: Kızılay işhanı, Kat: 1-2 Şanlıurfa

Web Adresi: <http://www.bilban.com.tr/>

Telefon: 414 215 05 52

Faks no: 414 212 22 12

ThinkPad®