


lenovo

ThinkPad 10 Ultrabook Keyboard –
Používateľská príručka

 <http://www.lenovo.com/safety>

Poznámka: Pred inštaláciou produktu si prečítajte záručné informácie v časti Príloha B „Obmedzená záruka spoločnosti Lenovo“ na stránke 17.

Druhé vydanie (Apríl 2014)

© Copyright Lenovo 2014.

VYHLÁSENIE O OBMEDZENÝCH PRÁVACH: Ak sa údaje alebo softvér dodávajú podľa zmluvy GSA (General Services Administration), potom používanie, kopírovanie a zverejnenie podliehajú obmedzeniam definovaným v zmluve číslo GS-35F-05925.

Obsah

Kapitola 1. Informácie o klávesnici . . .	1	Časť 2 – Podmienky pre jednotlivé krajiny	20
Opis produktu	1	Časť 3 – Informácie o záručnom servise	22
Pohľad spredu	2	Príloha C. Vyhlásenie k	
Pohľad zozadu	4	elektronickým emisiám	25
Kapitola 2. Inštalácia klávesnice. . . .	5	Federal Communications Commission Declaration of Conformity	25
Kapitola 3. Používanie klávesnice	7	Príloha D. Vyhlásenia	29
Používanie dvojtlačidlového panela s funkciou klikania na klávesnici	7	Informácie o recyklácii.	29
Odloženie a vybratie digitalizačného pera tabletu . . .	8	Informácie o recyklácii pre Brazíliu	29
Kapitola 4. Odstraňovanie		Dôležité informácie o zariadeniach WEEE	30
problémov.	11	Vyhlásenie o klasifikácii exportu	30
Kapitola 5. Špecifikácie produktu . . .	13	Ochranné známky	30
Príloha A. Servis a podpora	15	Príloha E. Smernica o obmedzení	
Online technická podpora	15	používania nebezpečných látok	
Telefonická technická podpora	15	(RoHS).	31
Príloha B. Obmedzená záruka		Vyhlásenie o smernici RoHS pre Európsku úniu . . .	31
spoločnosti Lenovo	17	Vyhlásenie o smernici RoHS pre Čínu.	31
Časť 1 – Všeobecné podmienky	17	Vyhlásenie o smernici RoHS pre Turecko	31
		Vyhlásenie o smernici RoHS pre Ukrajinu	31
		Vyhlásenie o smernici RoHS pre Indiu	31

Kapitola 1. Informácie o klávesnici

Táto kapitola obsahuje informácie o klávesnici ThinkPad® 10 Ultrabook® Keyboard (ďalej len klávesnica).

Opis produktu

Táto tenká, mechanická klávesnica s rozložením qwerty umožňuje vylepšené a flexibilné písanie. Je určená špeciálne pre tablet ThinkPad 10 (ďalej len tablet). Klávesnica sa k tabletu pripája pomocou kolíkov pogo, ktoré umožňujú rýchle pripojenie s hmatovou spätnou väzbou. Klávesnica tiež obsahuje dvojtlačidlový panel s funkciou klikania a niekoľko špeciálnych klávesov, podobne ako na klávesnici prenosného počítača ThinkPad.

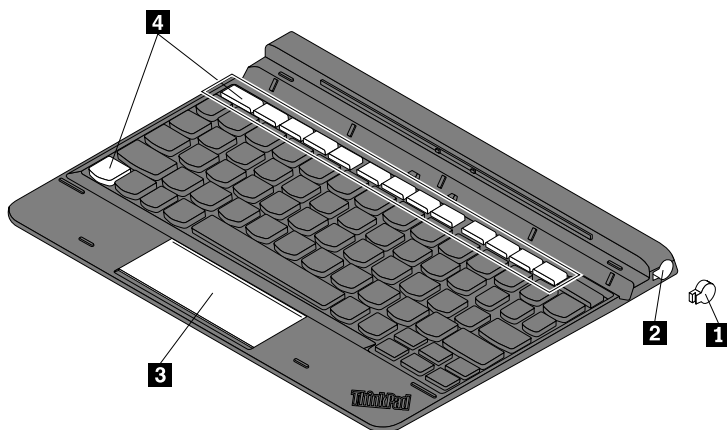
Balenie produktu obsahuje:

- ThinkPad 10 Ultrabook Keyboard
- Leták so záručnými informáciami a informáciami o inštalácii

Ak zistíte, že niektorá položka chýba alebo je poškodená, kontaktujte predajcu. Doklad o kúpe a obal výrobku starostlivo uschovajte. Môžu sa vyžadovať v rámci záručného servisu.

Pohľad spredu

Nasledujúci obrázok zobrazuje pohľad spredu na klávesnicu.



Obrázok 1. Pohľad spredu na klávesnicu

1 Kryt slotu digitalizačného pera tabletu (k dispozícii pri niektorých modeloch)	2 Slot digitalizačného pera tabletu
3 Dvojtláčidlový panel s funkciou klikania	4 Špeciálne klávesy

1 Kryt slotu digitalizačného pera tabletu

2 Slot digitalizačného pera tabletu

Niektoré modely sú vybavené krytom slotu digitalizačného pera tabletu **1**. Ak chcete odložiť digitalizačné pero tabletu do slot digitalizačného pera tabletu **2**, najprv odstráňte kryt slotu digitalizačného pera tabletu, ak je k dispozícii.

3 Dvojtláčidlový panel s funkciou klikania

Dvojtláčidlový panel s funkciou klikania je zariadenie ovládajúce umiestnenie ukazovateľa, ktoré umožňuje ukazovať, vyberať, ťahať a posúvať, tak ako pomocou bežnej myši.

Ďalšie informácie nájdete v časti „Používanie dvojtláčidlového panela s funkciou klikania na klávesnici“ na stránke 7.

4 Špeciálne klávesy

Klávesnica obsahuje niekoľko špeciálnych klávesov. Stlačenie špeciálneho klávesu umožňuje rýchle ovládanie priradenej funkcie.

 + : Stlačením kombinácie klávesov Fn + Esc zapnete alebo vypnete funkciu Fn Lock.

- **Keď je funkcia Fn Lock vypnutá:** Indikátor LED v pravom hornom rohu klávesu Fn nesvieti. Ak chcete použiť špeciálne funkcie jednotlivých klávesov, priamo stlačte daný funkčný kláves. Ak chcete zadať kláves F1 – F12, stlačte kláves Fn a príslušný funkčný kláves.
- **Keď je funkcia Fn Lock zapnutá:** Indikátor LED v pravom hornom rohu klávesu Fn svieti. Ak chcete zadať kláves F1 – F12, priamo stlačte príslušný funkčný kláves. Ak chcete používať špeciálne funkcie jednotlivých klávesov, stlačte kláves Fn a príslušný funkčný kláves.



Stlmenie alebo zrušenie stlmenia reproduktorov. Keď indikátor LED v pravom hornom rohu tohto klávesu svieti, znamená to, že reproduktory sú stlmené.



Zníženie hlasitosti reproduktorov.

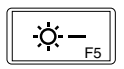


Zvýšenie hlasitosti reproduktorov.

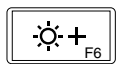


Stlmenie alebo zrušenie stlmenia mikrofónu. Keď indikátor LED v pravom hornom rohu tohto klávesu svieti, znamená to, že reproduktory sú stlmené.

Poznámka: Na klávese F4 sa nachádza indikátor LED, ktorý indikuje stav klávesu.



Zníženie jasů.



Zvýšenie jasů.



Otvorenie klúčového tlačidla **Nastavenie**.



Otvorenie klúčového tlačidla **Hľadať**.



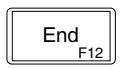
Zobrazenie všetkých aplikácií, ktoré ste otvorili.



Zobrazenie všetkých aplikácií.

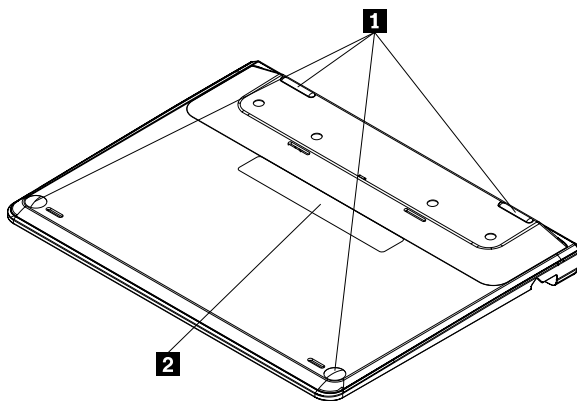


Prechod na vrch zobrazených informácií, napríklad dokumentu alebo webovej stránky.



Prechod na spodok zobrazených informácií, napríklad dokumentu alebo webovej stránky.

Pohľad zozadu



Obrázok 2. Pohľad zozadu na klávesnicu

1 Protišmykové nožičky

Štyri protišmykové nožičky na spodku klávesnice zabraňujú posúvaniu klávesnice počas jej používania.

2 Štítok

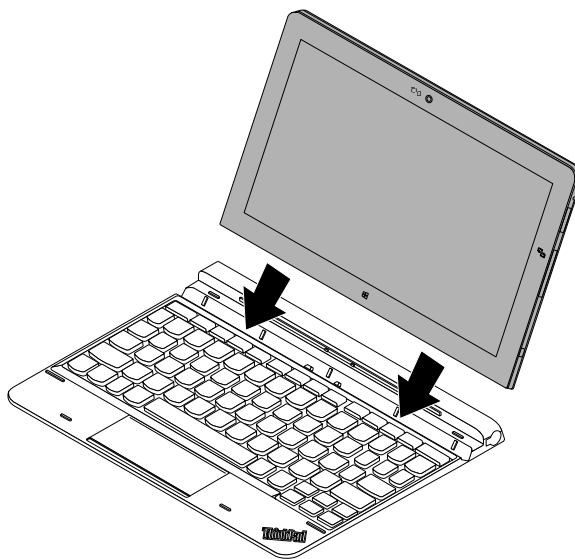
Štítok na spodnej strane klávesnice obsahuje informácie o klávesnici.

Kapitola 2. Inštalácia klávesnice

Táto kapitola obsahuje informácie o inštalácii klávesnice.

Klávesnica je určená špeciálne pre tablet ThinkPad 10. Pred používaním tabletu s klávesnicou nainštalujte klávesnicu nasledujúcim spôsobom:

1. Položte klávesnicu na rovný povrch.
2. Vložte tablet do klávesnice podľa nasledujúceho obrázka. Tablet sa magneticky pripevní ku klávesnici.



Obrázok 3. Vloženie tabletu do klávesnice

Poznámka: Počas používania klávesnice od nej tablet neodpájajte, pretože sa tým klávesnica vypne.

Prenášanie alebo skladovanie tabletu spolu s klávesnicou

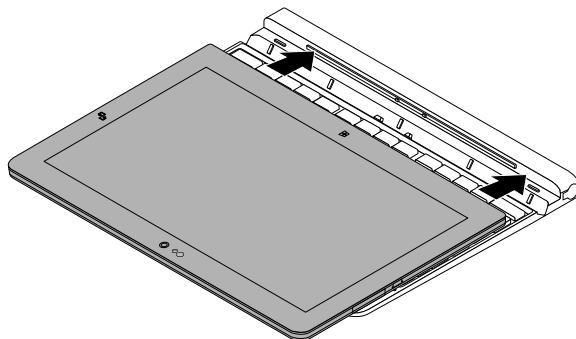
Niekedy nepotrebujete používať klávesy na klávesnici, ale tablet chcete prenášať alebo skladovať spolu s klávesnicou. V tom prípade môžete v závislosti od modelu vášho tabletu použiť nasledujúce spôsoby.

- Pri modeloch, ktoré nie sú vybavené slotom karty Smart Card, môžete tablet nainštalovať do klávesnice s obrazovkou tabletu smerom nahor. Ak to chcete vykonať, postupujte takto:

Poznámka: Váš tablet sa môže mierne líšiť od nasledujúceho obrázka.

1. Odpojte tablet od klávesnice.
2. Umiestnite tablet obrazovkou nahor.

3. Tablet jemne posuňte podľa obrázka. Tablet sa magneticky pripevní ku klávesnici. Klávesnica sa v tomto prípade vypne.

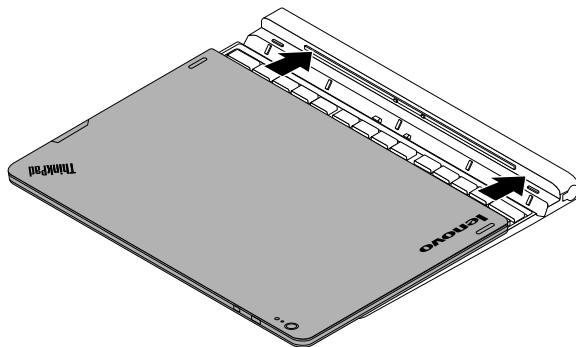


Obrázok 4. Zasunutie tabletu do klávesnice s obrazovkou tabletu smerom nahor

- Pri všetkých modeloch môžete tablet nainštalovať do klávesnice s obrazovkou tabletu smerom nadol. Ak to chcete vykonať, postupujte takto:

Poznámka: Váš tablet sa môže mierne líšiť od nasledujúceho obrázka.

1. Odpojte tablet od klávesnice.
2. Umiestnite tablet obrazovkou nadol.
3. Tablet jemne posuňte podľa obrázka. Tablet sa magneticky pripevní ku klávesnici. Klávesnica sa v tomto prípade vypne a tablet prejde do režimu spánku.



Obrázok 5. Zasunutie tabletu do klávesnice s obrazovkou tabletu smerom nadol

Kapitola 3. Používanie klávesnice

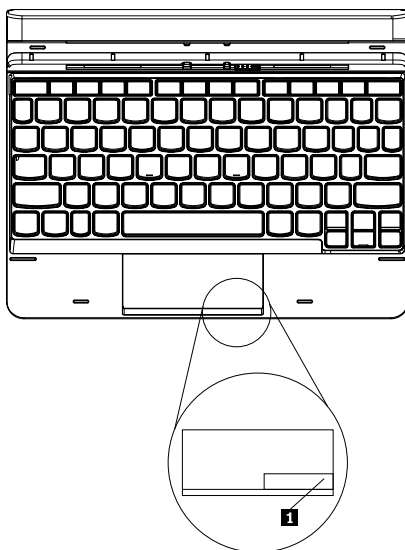
Táto kapitola obsahuje informácie o používaní dvojtlačidlového panela s funkciou klikania a odkladaní digitalizačného pera tabletu.

Používanie dvojtlačidlového panela s funkciou klikania na klávesnici

Dvojtlačidlový panel s funkciou klikania je zariadenie ovládajúce umiestnenie ukazovateľa, ktoré umožňuje ukazovať, vyberať, ťahať a posúvať, tak ako pomocou myši.

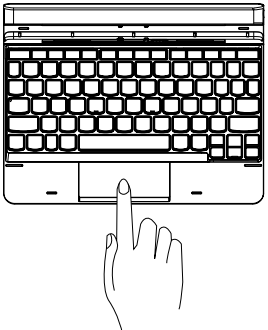
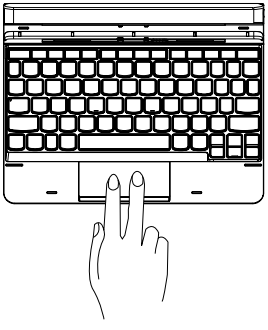
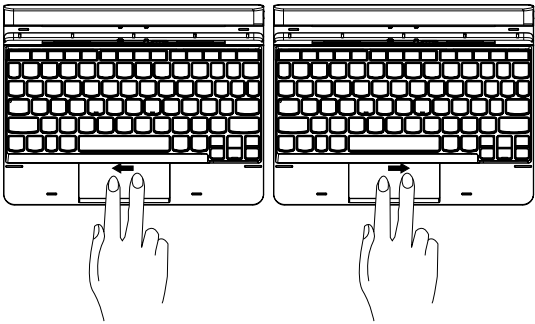
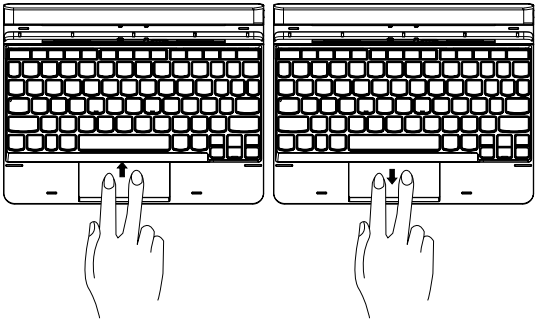
Pred používaním dvojtlačidlového panela s funkciou klikania z neho najprv odstráňte plastovú fóliu. Dvojtlačidlový panel s funkciou môžete zapnúť alebo vypnúť stlačením kombinácie klávesov Fn + 8.

Oblasť kliknutia pravým tlačidlom **1** dvojtlačidlového panela s funkciou klikania funguje ako pravé tlačidlo bežnej myši. Zvyšok dvojtlačidlového panela s funkciou klikania funguje ako ľavé tlačidlo bežnej myši.



Obrázok 6. Oblasť kliknutia pravým tlačidlom dvojtlačidlového panela s funkciou klikania

Nasledujúca tabuľka obsahuje dotykové gestá dostupné pri používaní dvojtlačidlového panela s funkciou klikania.

Dotykové gestá	Úlohy
	<p>Ťuknutím vykonáte akciu.</p>
	<p>Ťuknutím dvoma prstami súčasne otvoríte kontextovú ponuku.</p>
	<p>Potiahnutím dvoma prstami doľava alebo doprava prechádzate položkami, ako sú napríklad zoznamy, stránky, fotografie atď. Obsah položiek sa pohybuje rovnakým smerom ako prsty.</p>
	<p>Potiahnutím dvoma prstami nahor alebo nadol prechádzate položkami, ako sú napríklad zoznamy, stránky, fotografie atď. Obsah položiek sa pohybuje rovnakým smerom ako prsty.</p>

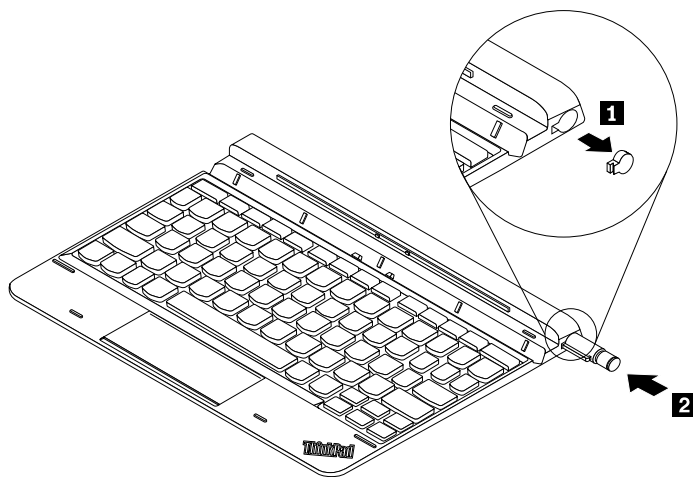
Odloženie a vybratie digitalizačného pera tabletu

Niektoré modely tabletov obsahujú digitalizačné pero tabletu (ďalej len pero). Pero môžete odkladať do slotu digitalizačného pera tabletu na pravej strane klávesnice.

Poznámka: Pero obsahuje snímače tlaku. Netlačte na hrot pera dlhší čas. Pero nevystavujte otrasom ani vibráciám.

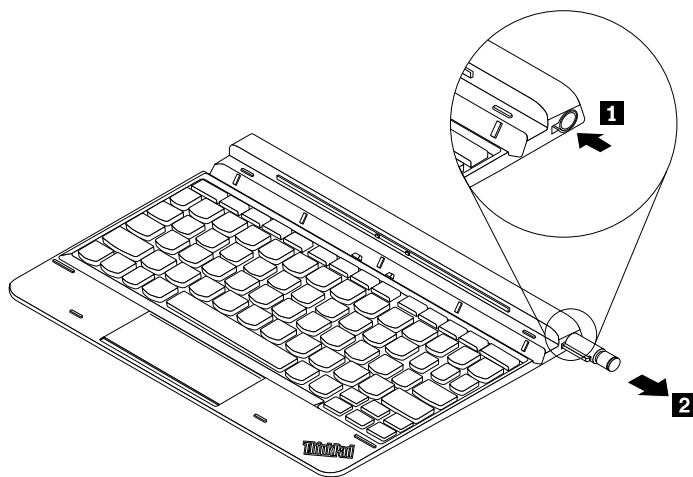
Ak chcete pero odložiť do klávesnice, najprv odstráňte kryt slotu digitalizačného pera tabletu **1**. Potom pero opatrne zatlačajte do slotu digitalizačného pera tabletu, kým sa neozve cvaknutie **2**.

Poznámka: Kryt slotu digitalizačného pera tabletu je k dispozícii pri niektorých modeloch.



Obrázok 7. Odloženie pera do klávesnice

Ak chcete pero vybrať z klávesnice, jemne ho zatlačte do slotu digitalizačného pera tabletu **1**, čím ho uvoľníte. Potom pero vytiahnite **2**.



Obrázok 8. Vybratie pera z klávesnice

Kapitola 4. Odstraňovanie problémov

Táto kapitola obsahuje informácie o tom, čo máte robiť v prípade problému s klávesnicou.

Problém: Niektoré klávesy, indikátory LED na klávesnici a kombinácie funkčných klávesov nefungujú.

Riešenie: Ak chcete tento problém vyriešiť, postupujte takto:

1. Skontrolujte, či je klávesnica správne nainštalovaná.
2. Podpora úplnej funkčnosti kombinácií klávesu Fn a špeciálnych klávesov v tablete závisí od nainštalovaného softvéru. Softvér Hotkey Features Integration pre tablet môžete aktualizovať na najnovšiu verziu. Ak chcete prevziať najnovšiu verziu softvéru Hotkey Features Integration, prejdite na adresu:
<http://www.lenovo.com/support>

Problém: Tablet nerozpoznal klávesnicu alebo dvojtlačidlový panel s funkciou klikania.

Riešenie: Ak chcete tento problém vyriešiť, postupujte takto:

1. Tablet znova vložte do klávesnice.
2. Reštartujte tablet.
3. Ak sa dvojtlačidlový panel s funkciou klikania stále nerozpoznal, stlačením kombinácie klávesov Fn + 8 skontrolujte, či nie je vypnutý. Dvojtlačidlový panel s funkciou môžete zapnúť alebo vypnúť stlačením kombinácie klávesov Fn + 8.

Ak problém stále pretrváva, kontaktujte technickú podporu spoločnosti Lenovo.

Kapitola 5. Špecifikácie produktu

V tejto kapitole sú uvedené špecifikácie klávesnice.

Farba: čierna

Prevádzkové napätie: 5 V (typické)

Príkon: maximálne 100 mA

Počítačové rozhranie: USB, kolíky pogo

Klávesy: 80, 81 alebo 85 klávesov (v závislosti od krajiny alebo regiónu)

Podporovaný operačný systém: Microsoft® Windows® 8.1 (32-bitový)


Hmotnosť: približne 535 g

Rozmery

Dĺžka: 196,5 mm

Šírka: 256,1 mm

Výška: 7,3 mm až 26 mm



Obrázok 9. Výška klávesnice

Príloha A. Servis a podpora

Tieto informácie opisujú technickú podporu vášho produktu počas trvania záručnej lehoty alebo doby jeho životnosti. Úplné vysvetlenie záručných podmienok spoločnosti Lenovo nájdete v Obmedzenej záruke spoločnosti Lenovo.

Online technická podpora

Online technická podpora je k dispozícii počas životnosti vášho produktu na webovej stránke: <http://www.lenovo.com/support>

Počas záručnej lehoty máte nárok aj na náhradu alebo výmenu poškodených komponentov. Okrem toho, ak je váš produkt nainštalovaný na počítači Lenovo, môžete mať nárok na servis priamo u zákazníka. Zástupca technickej podpory vám pomôže určiť najlepšiu alternatívu.

Telefonická technická podpora

Podpora pri inštalácii a konfigurácii cez Centrum podpory zákazníkov bude k dispozícii 90 dní po stiahnutí produktu z trhu. Po uplynutí tohto obdobia bude podpora podľa uváženia spoločnosti Lenovo zrušená alebo spoplatnená. Dodatočná podpora je tiež k dispozícii za príslušný poplatok.

Pred kontaktovaním technickej podpory spoločnosti Lenovo si pripravte tieto informácie: názov a číslo produktu, doklad o kúpe, výrobca počítača, model, sériové číslo a príručka, presné znenie všetkých chybových správ, popis problému a informácie o hardvérovej a softvérovej konfigurácii vášho systému.

Zástupca technickej podpory môže chcieť s vami počas hovoru preskúmať problém.

Telefónne čísla môžu byť zmenené bez predchádzajúceho upozornenia. Aktuálny telefónny zoznam čísel podpory spoločnosti Lenovo je k dispozícii na adrese <http://www.lenovo.com/support/phone>. Ak telefónne číslo pre vašu krajinu alebo región nie je uvedené, spojte sa s predajcom alebo obchodným zástupcom spoločnosti Lenovo.

Príloha B. Obmedzená záruka spoločnosti Lenovo

L505-0010-02 08/2011

Táto Obmedzená záruka spoločnosti Lenovo pozostáva z nasledujúcich častí:

Časť 1 – Všeobecné podmienky

Časť 2 – Podmienky pre jednotlivé krajiny

Časť 3 – Informácie o záručnom servise

Podmienky **Časti 2** nahrádzajú alebo menia podmienky **Časti 1**, ako je to uvedené pre jednotlivé krajiny.

Časť 1 – Všeobecné podmienky

Obmedzená záruka spoločnosti Lenovo sa vzťahuje iba na hardvérové produkty Lenovo zakúpené na osobné použitie a nie na ďalší predaj. Táto Obmedzená záruka spoločnosti Lenovo je dostupná aj v iných jazykoch na adrese www.lenovo.com/warranty.

Na čo sa vzťahuje táto záruka

Spoločnosť Lenovo zaručuje, že všetky hardvérové produkty spoločnosti Lenovo, ktoré ste zakúpili, sú bez chýb v použitých materiáloch a v pracovnom vyhotovení pri dodržaní postupov bežného používania počas trvania záruky. Záručná lehota na produkt sa začína dátumom zakúpenia produktu, ktorý je uvedený na doklade o kúpe alebo faktúre, alebo ako určí spoločnosť Lenovo. Záručná lehota a typ záručného servisu, ktoré sa týkajú vášho produktu, sú uvedené v „**Časti 3 – Informácie o záručnom servise**“ uvedenej nižšie. Táto záruka sa vzťahuje len na produkty v krajine alebo oblasti nákupu.

TÁTO ZÁRUKA JE VAŠA VÝLUČNÁ ZÁRUKA A NAHRÁDZA VŠETKY ĎALŠIE ZÁRUKY ALEBO PODMIENKY, VYJADRENÉ ALEBO MLČKY PREDPOKLADANÉ, VRÁTANE, ALE NIE VÝHRADNE, MLČKY PREDPOKLADANÝCH ZÁRUK ALEBO PODMIENOK OBCHODOVATEĽNOSTI ALEBO VHODNOSTI NA URČITÝ ÚČEL. NIEKTORÉ ŠTÁTY ALEBO JURISDIKCIE NEUMOŽŇUJÚ VYLÚČENIE VÝSLOVNÝCH ANI IMPLICITNÝCH ZÁRUK, A PRETO SA VÁS VYLÚČENIE UVEDENÉ VYŠŠIE NEMUSÍ TÝKAŤ. V TAKOM PRÍPADE PLATIA TIETO ZÁRUKY IBA V ROZSAHU A V TRVANÍ, KTORÝ STANOVUJE ZÁKON, A ICH TRVANIE JE OBMEDZENÉ NA OBDOBIE TRVANIA ZÁRUKY. NIEKTORÉ ŠTÁTY ALEBO JURISDIKCIE NEPOVOĽUJÚ OBMEDZENIE DĹŽKY TRVANIA IMPLICITNÝCH ZÁRUK, TAKŽE UVEDENÉ OBMEDZENIE SA VÁS NEMUSÍ TÝKAŤ.

Ako získať záručný servis

Ak produkt nepracuje počas trvania záruky tak, ako to zaručuje výrobca, požiadajte o záručný servis spoločnosť Lenovo alebo poskytovateľa servisu autorizovaného spoločnosťou Lenovo. Zoznam autorizovaných poskytovateľov servisu a ich telefónnych čísel je k dispozícii na adrese: www.lenovo.com/support/phone.

Záručný servis nemusí byť dostupný vo všetkých krajinách a môže sa v jednotlivých krajinách líšiť. Za poskytnutie servisu mimo obvyklej oblasti poskytovania servisu si môže poskytovateľ servisu účtovať poplatky. Informácie o vašej oblasti vám poskytne miestny poskytovateľ servisu.

Povinnosti zákazníka týkajúce sa záručného servisu

Skôr ako vám bude poskytnutý záručný servis, musíte vykonať nasledujúce kroky:

- Postupujte podľa pokynov na získanie servisu určených poskytovateľom servisu.
- Zálohujte alebo zabezpečte všetky programy a údaje nachádzajúce sa v produkte.
- Poskytnite poskytovateľovi servisu všetky systémové kľúče a heslá.
- Umožnite poskytovateľovi servisu v dostatočnom rozsahu voľný a bezpečný prístup do všetkých priestorov, aby mohol byť vykonaný servis.
- Odstráňte z produktu všetky údaje vrátane dôverných, majetkových a osobných údajov alebo, ak takéto údaje nemôžete odstrániť, upravte informácie tak, aby k nim iná strana nemohla získať prístup alebo aby sa na osobné údaje nevzťahovali príslušné zákony. Poskytovateľ servisu nenesie zodpovednosť za stratu ani zverejnenie akýchkoľvek údajov vrátane dôverných, majetkových a osobných údajov z produktu vráteného alebo poskytnutého na záručný servis.
- Odstráňte všetky funkcie, dielce, voľby, zmeny a príslušenstvo, na ktoré sa záručný servis nevzťahuje.
- Uistite sa, že sa na produkt ani dielec nevzťahujú žiadne právne obmedzenia, ktoré bránia jeho výmene.
- Ak nie ste vlastníkom produktu alebo dielca, získajte autorizáciu od vlastníka, aby mohol poskytovateľ servisu vykonať záručný servis.

Ako váš poskytovateľ servisu odstráni problémy

Keď kontaktujete poskytovateľa servisu, dodržte príslušný postup na zistenie a vyriešenie problému.

Poskytovateľ servisu sa pokúsi diagnostikovať a vyriešiť problém telefonicky, prostredníctvom e-mailu alebo vzdialenej podpory. Poskytovateľ servisu vás môže požiadať o prevzatie a nainštalovanie softvérových aktualizácií.

Niektoré problémy možno vyriešiť výmenou dielca, ktorý si nainštalujete sami. Tieto dielce sa nazývajú dielce „CRU“ alebo „dielce vymeniteľné zákazníkom“. Ak je toto váš prípad, poskytovateľ servisu vám doručí dielec CRU, ktorý si sami nainštalujete.

Ak váš problém nemožno vyriešiť telefonicky, pomocou aktualizácií softvéru ani inštaláciou dielca CRU, poskytovateľ servisu s vami dohodne servis na základe typu záručného servisu, ktorý sa vzťahuje na váš produkt podľa „**Časti 3 – Informácie o záručnom servise**“ uvedenej nižšie.

Ak poskytovateľ servisu zistí, že oprava vášho produktu nie je možná, poskytne vám jeho výmenu za produkt, ktorý je minimálne funkčným ekvivalentom vášho produktu.

Ak poskytovateľ servisu zistí, že oprava ani výmena vášho produktu nie je možná, po vrátení produktu na miesto nákupu alebo do spoločnosti Lenovo na základe tejto Obmedzenej záruky máte nárok na vrátenie plnej ceny, za ktorú ste produkt kúpili.

Výmena produktu alebo dielca

Ak záručný servis zahŕňa výmenu produktu alebo jeho dielca, vymenený produkt alebo dielec sa stane majetkom spoločnosti Lenovo a náhradný produkt alebo dielec sa stane vaším majetkom. Na výmenu máte nárok iba v prípade, že ste žiadnym spôsobom nemenili ani inak neupravovali produkty a dielce Lenovo. Náhradný produkt alebo dielec nemusí byť nový, ale bude v dobrom funkčnom stave a bude minimálne rovnako funkčný, ako nahrádzaný produkt alebo dielec. Na náhradný produkt alebo dielec sa bude vzťahovať záruka po dobu zostávajúcu do ukončenia záručnej lehoty pôvodného produktu.

Používanie osobných kontaktných údajov

Ak využijete servis v rámci tejto záruky, oprávňujete spoločnosť Lenovo zaznamenať, používať a spracovávať informácie o záručnom servise a vaše kontaktné údaje vrátane mena, telefónnych čísel, adresy a e-mailovej adresy. Spoločnosť Lenovo môže použiť tieto informácie na poskytovanie servisu na základe tejto záruky. Môžeme vás kontaktovať, aby sme zistili, ako ste spokojní s našim záručným servisom, alebo aby sme vás upozornili na stiahnutie produktov z trhu, či na prípadné bezpečnostné riziká. Na tieto účely oprávňujete

spoločnosť Lenovo používať vaše údaje vo všetkých krajinách, v ktorých podniká, a poskytovať ich subjektom, ktoré konajú v jej mene. Tieto informácie môžeme tiež zverejniť, keď to bude vyžadované zákonom. Zásady ochrany osobných údajov spoločnosti Lenovo sú k dispozícii na adrese www.lenovo.com/.

Na čo sa táto záruka nevzťahuje

Táto záruka sa nevzťahuje na:

- nepretržitú a bezproblémovú prevádzku produktu;
- stratu alebo poškodenie údajov produktom;
- akékoľvek softvérové programy, či už poskytnuté s produktom, alebo nainštalované neskôr;
- zlyhanie alebo poškodenie v dôsledku nesprávneho používania, nehody, úpravy, nevhodného fyzického a prevádzkového prostredia, prírodných katastrof, napätových výkyvov, nevhodnej údržby či používania v rozpore s materiálmi obsahujúcimi informácie o produkte;
- škody spôsobené neautorizovaným poskytovateľom servisu;
- zlyhanie alebo poškodenie zapríčinené produktmi tretích strán vrátane produktov, ktoré spoločnosť Lenovo poskytne alebo integruje do produktu Lenovo na základe vašej žiadosti;
- žiadnu technickú ani inú podporu, ako napríklad pomoc s otázkami typu „ako vykonať“ a otázkami týkajúcimi sa nastavenia a inštalácie produktu;
- produkty ani dielce so zmeneným alebo odstráneným identifikačným štítkom.

Obmedzenie zodpovednosti

Spoločnosť Lenovo zodpovedá za stratu alebo poškodenie vášho produktu len v čase, keď bol v držbe poskytovateľa servisu, alebo počas prepravy, ak za prepravu zodpovedá poskytovateľ servisu.

Spoločnosť Lenovo ani poskytovateľ servisu nenesie zodpovednosť za stratu ani zverejnenie akýchkoľvek údajov vrátane dôverných, majetkových a osobných údajov, ktoré produkt obsahuje.

V ŽIADNOM PRÍPADE A BEZ OHĽADU NA NESPLNENIE ÚČELU NÁHRADY UVEDENEJ V TOMTO DOKUMENTE NENESIE SPOLOČNOSŤ LENOVO, JEJ POBOČKY, DODÁVATELIA ANI POSKYTOVATELIA SERVISU ZODPOVEDNOSŤ ZA ŽIADNY Z NASLEDUJÚCICH PRÍPADOV, ANI KEBY BOLI INFORMOVANÍ O ICH MOŽNOSTI, A BEZ OHĽADU NA TO, ČI JE NÁROK ZALOŽENÝ NA ZMLUVE, ZÁRUKU, NEDBALOSŤI, OBJEKTÍVNEJ ZODPOVEDNOSTI ALEBO INEJ TEÓRII ZODPOVEDNOSTI: 1) NÁROKY TRETEJ STRANY VOČI VÁM ZA SPÔSOBENÉ ŠKODY, 2) STRATA, POŠKODENIE ALEBO ZVEREJNENIE VAŠICH ÚDAJOV, 3) ŠPECIÁLNE, NÁHODNÉ, REPRESÍVNE, NEPRIAME ALEBO NÁSLEDNÉ ŠKODY VRÁTANE, ALE NIE VÝHRADNE, STRATY ZISKOV, TRHOV, VÝNOSOV, DOBREJ POVESTI ALEBO PREDPOKLADANÝCH ÚSPOR. CELKOVÁ ZODPOVEDNOSŤ SPOLOČNOSTI LENOVO, JEJ POBOČIEK, DODÁVATEĽOV, PREDAJCOV ALEBO POSKYTOVATEĽOV SERVISU ZA ŠKODY, KTORÉ Z AKEJKOL'VEK PRÍČINY PREKROČILI ČIASTKU SKUTOČNÝCH PRIAMÝCH ŠKÔD, V ŽIADNOM PRÍPADE NEPREKROČÍ ČIASTKU ZAPLATENÚ ZA PRODUKT.

TOTO OBMEDZENIE SA NEVZŤAHUJE NA TELESNÉ UJMY (VRÁTANE USMRTENIA), POŠKODENIE HMOTNÉHO MAJETKU ANI NA POŠKODENIE HMOTNÉHO OSOBNÉHO MAJETKU, ZA KTORÉ NESIE SPOLOČNOSŤ LENOVO ZODPOVEDNOSŤ PODĽA PLATNÝCH ZÁKONOV. NIEKTORÉ ŠTÁTY ALEBO JURISDIKCIE NEPOVOĽUJÚ VYŇATIE ALEBO OBMEDZENIE NÁHODNÝCH ALEBO NÁSLEDNÝCH ŠKÔD, TAKŽE OBMEDZENIE ANI VYŇATIE UVEDENÉ VYŠŠIE SA V NICH NEUPLATŇUJE.

Ostatné práva

TÁTO ZÁRUKA VÁM UDEĽUJE URČITÉ ZÁKONNÉ PRÁVA. V ZÁVISLOSTI OD PRÍSLUŠNÝCH ZÁKONOV JEDNOTLIVÝCH KRAJÍN ALEBO JURISDIKCIÍ MÔŽETE MAŤ AJ ĎALŠIE PRÁVA. TAKISTO MÔŽETE MAŤ ĎALŠIE PRÁVA NA ZÁKLADE PÍSOMNEJ DOHODY SO SPOLOČNOSŤOU LENOVO. ŽIADNA ČASŤ TEJTO ZÁRUKY NEMÁ VPLYV NA ZÁKONNÉ PRÁVA VRÁTANE PRÁV ZÁKAZNÍKOV VYPLÝVAJÚCICH Z MIESTNYCH PRÁVNÝCH PREDPISOV, KTORÉ RIADIA PREDAJ SPOTREBNÉHO TOVARU A KTORÉ NIE JE MOŽNÉ ZMLUVNE OBMEDZIŤ ANI ODOPRIEŤ.

Časť 2 – Podmienky pre jednotlivé krajiny

Austrália

Výraz „Lenovo“ označuje spoločnosť Lenovo (Australia & New Zealand) Pty Limited ABN 70 112 394 411. Adresa: Level 10, North Tower, 1-5 Railway Street, Chatswood, NSW, 2067. Telefón: +61 2 8003 8200. E-mail: lensyd_au@lenovo.com

Nasledujúca časť nahrádza zodpovedajúcu sekciu v Časti 1:

Na čo sa vzťahuje táto záruka:

Spoločnosť Lenovo zaručuje, že všetky hardvérové produkty, ktoré ste zakúpili, sú bez chýb v použitých materiáloch a v pracovnom vyhotovení pri dodržaní postupov a podmienok bežného používania počas trvania záruky. Ak produkt počas záručnej lehoty zlyhá v dôsledku skrytej chyby, spoločnosť Lenovo vám poskytne náhradu podľa tejto Obmedzenej záruky. Záručná lehota na produkt začína dátumom zakúpenia produktu, ktorý je uvedený na vašej faktúre alebo doklade o kúpe, ak spoločnosť Lenovo písomnou formou neinformuje inak. Záručná lehota a typ záručného servisu, ktoré sa týkajú vášho produktu, sú uvedené v **Časti 3 – Informácie o záručnom servise.**

VÝHODY POSKYTOVANÉ TOUTO ZÁRUKOU SA UDELUJÚ NAVYŠE K PRÁVAM A NÁHRADÁM, KTORÉ VÁM VYPLÝVAJÚ ZO ZÁKONA, VRÁTANE PRÁV PODĽA ZÁKONA O OCHRANE SPOTREBITELA ŠTÁTU AUSTRÁLIA.

Nasledujúca časť nahrádza zodpovedajúcu sekciu v Časti 1:

Výmena produktu alebo dielca:

Ak záručný servis zahŕňa výmenu produktu alebo jeho dielca, vymenený produkt alebo dielec sa stane majetkom spoločnosti Lenovo a náhradný produkt alebo dielec sa stane vaším majetkom. Na výmenu máte nárok iba v prípade, že ste žiadnym spôsobom nemenili ani inak neupravovali produkty a dielce Lenovo. Náhradný produkt alebo dielec nemusí byť nový, ale bude v dobrom funkčnom stave a bude minimálne rovnako funkčný, ako nahrádzaný produkt alebo dielec. Na náhradný produkt alebo dielec sa bude vzťahovať záruka po dobu zostávajúcu do ukončenia záručnej lehoty pôvodného produktu. Produkty a dielce určené na opravu sa nemusia opraviť, ale môžu sa nahradiť renovovanými produktmi alebo dielcami rovnakého typu. Renovované dielce možno použiť na opravu produktu. Ak produkt dokáže zachovať údaje generované používateľom, oprava produktu môže mať za následok stratu údajov.

Nasledujúca časť sa pridáva k zodpovedajúcej sekcii v Časti 1:

Používanie osobných kontaktných údajov:

Spoločnosť Lenovo nebude môcť vykonať servis podľa tejto záruky, ak jej odmietnete poskytnúť svoje údaje alebo ak si neželáte, aby vaše údaje boli poskytnuté našim zástupcom alebo zmluvným partnerom. Máte právo získať prístup k svojim osobným kontaktným údajom a požiadať o opravu chýb na základe zákona o ochrane osobných údajov z roku 1988 tak, že kontaktujete spoločnosť Lenovo.

Nasledujúca časť nahrádza zodpovedajúcu sekciu v Časti 1:

Obmedzenie zodpovednosti:

Spoločnosť Lenovo zodpovedá za stratu alebo poškodenie vášho produktu len v čase, keď bol v držbe poskytovateľa servisu, alebo počas prepravy, ak za prepravu zodpovedá poskytovateľ servisu.

Spoločnosť Lenovo ani poskytovateľ servisu nenesie zodpovednosť za stratu ani zverejnenie akýchkoľvek údajov vrátane dôverných, majetkových a osobných údajov, ktoré produkt obsahuje.

V ROZSAHU POVOLENOM ZÁKONOM, V ŽIADNOM PRÍPADE A BEZ OHĽADU NA NESPLNENIE ÚČELU NÁHRADY UVEDENEJ V TOMTO DOKUMENTE NENESIE SPOLOČNOSŤ LENOVO, JEJ POBOČKY, DODÁVATELIA ANI POSKYTOVATELIA SERVISU ZODPOVEDNOSŤ ZA ŽIADNY Z NASLEDUJÚCICH PRÍPADOV, ANI KEBY BOLI INFORMOVANÍ O ICH MOŽNOSTI, A BEZ OHĽADU NA TO, ČI JE NÁROK ZALOŽENÝ NA ZMLUVE, ZÁRUKU, NEDBALOSŤI, OBJEKTÍVNEJ ZODPOVEDNOSTI ALEBO INEJ TEÓRII ZODPOVEDNOSTI: 1) NÁROKY TRETEJ STRANY VOČI VÁM ZA SPÔSOBENÉ ŠKODY, 2) STRATA, POŠKODENIE ALEBO ZVEREJNENIE VAŠICH ÚDAJOV, 3) ŠPECIÁLNE, NÁHODNÉ, REPRESÍVNE, NEPRIAME ALEBO NÁSLEDNÉ ŠKODY VRÁTANE, ALE NIE VÝHRADNE, STRATY ZISKOV, TRHOV, VÝNOSOV, DOBREJ POVESTI ALEBO PREDPOKLADANÝCH ÚSPOR. CELKOVÁ ZODPOVEDNOSŤ SPOLOČNOSTI LENOVO, JEJ POBOČIEK, DODÁVATEĽOV, PREDAJCOV ALEBO POSKYTOVATEĽOV SERVISU ZA ŠKODY, KTORÉ Z AKEJKOL'VEK PRÍČINY PREKROČILI ČIASTKU SKUTOČNÝCH PRIAMÝCH ŠKÔD, V ŽIADNOM PRÍPADE NEPREKROČÍ ČIASTKU ZAPLATENÚ ZA PRODUKT.

TOTO OBMEDZENIE SA NEVZŤAHUJE NA TELESNÉ UJMY (VRÁTANE USMRTENIA), POŠKODENIE HNOTNÉHO MAJETKU ANI NA POŠKODENIE HNOTNÉHO OSOBNÉHO MAJETKU, ZA KTORÉ NESIE SPOLOČNOSŤ LENOVO ZODPOVEDNOSŤ PODĽA PLATNÝCH ZÁKONOV.

Nasledujúca časť nahrádza zodpovedajúcu sekciu v Časti 1:

Ostatné práva:

TÁTO ZÁRUKA VÁM UDEĽUJE URČITÉ ZÁKONNÉ PRÁVA. MÁTE AJ INÉ ZÁKONNÉ PRÁVA VRÁTANE PRÁV PODĽA ZÁKONA O OCHRANE SPOTEBITEĽA ŠTÁTU AUSTRÁLIA. ŽIADNE USTANOVENIA TEJTO ZÁRUKY NEMAJÚ VPLYV NA ZÁKONNÉ PRÁVA VRÁTANE PRÁV, KTORÉ NEMOŽNO ZMLUVNE ZRUŠIŤ ALEBO OBMEDZIŤ.

Naše produkty sa napríklad dodávajú so zárukami, ktoré nemožno vylúčiť na základe zákona o ochrane spotrebiteľov štátu Austrália. Máte nárok na výmenu alebo vrátenie peňazí v prípade závažnej chyby a na náhradu za akékoľvek primerane predvídateľné straty alebo škody. Máte tiež nárok na opravu alebo výmenu produktu, ak produkt nespĺňa požadovanú kvalitu a ak chyba nepredstavuje závažnú chybu.

Nový Zéland

Nasledujúca časť sa pridáva k zodpovedajúcej sekcii v Časti 1:

Používanie osobných údajov:

Spoločnosť Lenovo nebude môcť vykonať servis podľa tejto záruky, ak jej odmietnete poskytnúť svoje údaje alebo ak si neželáte, aby vaše údaje boli poskytnuté našim zástupcom alebo zmluvným partnerom. Máte právo získať prístup k svojim osobným údajom a požiadať o opravu chýb na základe zákona o ochrane osobných údajov z roku 1993 tak, že kontaktujete spoločnosť Lenovo (Australia & New Zealand) Pty Limited ABN 70 112 394 411. Adresa: Level 10, North Tower, 1-5 Railway Street, Chatswood, NSW, 2067. Telefón: 61 2 8003 8200. E-mail: lensyd_au@lenovo.com

Bangladéš, Kambodža, India, Indonézia, Nepál, Filipíny, Vietnam a Srí Lanka

Nasledujúca časť sa pridáva k Časti 1:

Rozhodcovské konanie

Spory, ktoré by vyplynuli z tejto záruky alebo v spojitosti s ňou, vyrieši s konečnou platnosťou arbitráž, ktorá sa uskutoční v Singapure. Táto záruka sa riadi, interpretuje a uplatňuje v súlade so zákonmi štátu Singapur bez ohľadu na konflikt zákonov. Ak ste produkt nadobudli v **Indii**, spory, ktoré by vyplynuli z tejto záruky alebo v spojitosti s ňou, vyrieši s konečnou platnosťou arbitráž, ktorá sa uskutoční v Bangalore v Indii. Arbitráž v Singapure bude prebiehať v súlade s platnými arbitrážnymi pravidlami Medzinárodného arbitrážneho centra v Singapure („Pravidlá SIAC“). Rozhodcovské konanie v Indii sa bude konať v súlade so zákonmi Indie, ktoré budú v tom čase v platnosti. Arbitrážne rozhodnutie bude konečné a záväzné pre obe strany bez možnosti odvolania. Arbitrážne rozhodnutie bude písomné a bude obsahovať vecné závery a právne úsudky. Všetky konania arbitráže vrátane všetkých dokumentov predkladaných na týchto konaniach sa budú viesť v anglickom jazyku. V týchto konaniach má verzia tejto záruky v anglickom jazyku prednosť pred verziami v iných jazykoch.

Európsky hospodársky priestor (EEA)

Nasledujúca časť sa pridáva k Časti 1:

Zákazníci v rámci EEA môžu spoločnosť Lenovo kontaktovať na adrese: EMEA Service Organisation, Lenovo (International) B.V., Floor 2, Einsteinova 21, 851 01, Bratislava, Slovensko. Servis vyplývajúci z tejto záruky na hardvérové produkty Lenovo, ktoré boli zakúpené v krajinách patriacich do EEA, je možné získať vo všetkých krajinách EEA, v ktorých bol produkt uvedený na trh a sprístupnený spoločnosťou Lenovo.

Rusko

Nasledujúca časť sa pridáva k Časti 1:

Životnosť produktu

Životnosť produktu je štyri (4) roky od pôvodného dátumu zakúpenia.

Časť 3 – Informácie o záručnom servise

Typ produktu	Krajina alebo oblasť nákupu	Záručná doba	Typ záručného servisu
ThinkPad 10 Ultrabook Keyboard	Na celom svete	1 rok	1, 4

Poskytovateľ servisu podľa potreby vykoná opravu alebo výmenu v závislosti od typu záručného servisu platného pre daný produkt a od dostupného servisu. Termín realizácie servisu bude závisieť od času, kedy oznámite poruchu, od dostupnosti náhradných dielcov a iných faktorov.

Typy záručného servisu

1. Servis dielcov vymeniteľných zákazníkom (dielcov „CRU“)

V prípade servisu dielca CRU vám poskytovateľ servisu dodá na vlastné náklady dielce CRU, ktorý si nainštalujete. Informácie o dielcoch CRU a o výmene dielcov sú dodávané spolu s produktom a spoločnosť Lenovo ich na požiadanie dá kedykoľvek k dispozícii. Dielce CRU, ktoré môže zákazník jednoducho nainštalovať, sa nazývajú „dielce CRU inštalovateľné zákazníkom“. „Dielce CRU s voliteľným servisom“ sú dielce CRU, pre ktoré sa môžu vyžadovať určité zručnosti a nástroje. Za inštaláciu dielcov CRU inštalovateľných zákazníkom zodpovedá zákazník. V prípade iného typu záručného servisu vášho produktu môžete Poskytovateľa servisu požiadať o inštaláciu dielcov CRU s voliteľným servisom. Za poplatok môže byť k dispozícii voliteľná služba, na základe ktorej vám poskytovateľ servisu alebo spoločnosť Lenovo nainštaluje dielce CRU inštalovateľné zákazníkom. Zoznam dielcov CRU a ich označení nájdete v publikácii dodanej s produktom alebo na adrese www.lenovo.com/CRUs. Ak sa vyžaduje vrátenie chybného dielca CRU, budete na túto skutočnosť upozornení v pokynoch, ktoré sa dodávajú spolu s náhradným dielcom CRU. Ak sa

vyžaduje vrátenie: 1) s náhradným dielcom CRU budú dodané pokyny na vrátenie, predplatený návratový štítok s adresou a prepravný obal, 2) za náhradný dielec CRU sa môže účtovať poplatok, ak poskytovateľovi služby nedoručíte chybný dielec CRU do tridsiatich (30) dní od prijatia náhradného dielca CRU.

2. Servis u zákazníka

V rámci servisu u zákazníka poskytovateľ servisu opraví alebo vymení chybný produkt priamo u zákazníka. Musíte zabezpečiť vhodný pracovný priestor, v ktorom bude možné produkt rozobrať a opätovne zložiť. Niektoré opravy je potrebné dokončiť v servisnom stredisku. V takom prípade poskytovateľ servisu odošle produkt do servisného strediska na vlastné náklady.

3. Kuriérska alebo zásielková služba

V rámci kuriérskej alebo zásielkovej služby sa môže váš produkt opraviť alebo vymeniť vo vyhradenom servisnom stredisku, pričom dopravu zabezpečuje poskytovateľ servisu. Zodpovedáte za odpojenie produktu a jeho zabalenie do prepravného obalu, ktorý vám bude dodaný na vrátenie produktu do určeného servisného strediska. Produkt vyzdvihne kuriér a dopraví ho do určeného servisného strediska. Servisné stredisko vám vráti produkt na vlastné náklady.

4. Služba doručenia zákazníkom

V prípade doručenia zákazníkom bude váš produkt opravený alebo vymenený po tom, ako ho doručíte do určeného servisného strediska na vlastné náklady a zodpovednosť. Po skončení opravy alebo výmeny bude produkt pripravený na vyzdvihnutie. Ak si produkt nevyzdvihnete, môže s ním poskytovateľ servisu naložiť podľa vlastného uváženia bez akejkoľvek zodpovednosti voči vám.

5. Služba poslania zákazníkom

V prípade poslania zákazníkom bude váš produkt opravený alebo vymenený po tom, ako ho doručíte do určeného servisného strediska na vlastné náklady a zodpovednosť. Po skončení opravy alebo výmeny vám bude produkt vrátený na náklady a zodpovednosť spoločnosti Lenovo, pokiaľ poskytovateľ servisu nestanoví inak.

6. Služba obojsmerného poslania zákazníkom

V prípade obojsmerného poslania zákazníkom bude váš produkt opravený alebo vymenený po tom, ako ho doručíte do určeného servisného strediska na vlastné náklady a zodpovednosť. Po skončení opravy alebo výmeny bude produkt pripravený na spätné doručenie na vaše náklady a zodpovednosť. Ak nezariadíte spätné doručenie, poskytovateľ servisu môže s produktom naložiť podľa vlastného uváženia bez akejkoľvek zodpovednosti voči vám.

7. Služba výmeny produktu

Služba výmeny produktu zahŕňa zaslanie náhradného produktu spoločnosťou Lenovo na pracovisko zákazníka. Zákazník je zodpovedný za jeho inštaláciu a overenie správnosti jeho fungovania. Náhradný produkt sa stane majetkom zákazníka a poškodený produkt prejde do vlastníctva spoločnosti Lenovo. Poškodený produkt musíte zabaliť do prepravného obalu, v ktorom ste dostali náhradný produkt, a vrátiť ho spoločnosti Lenovo. Náklady za prepravu oboma smermi hradí spoločnosť Lenovo. Ak nepoužijete kartónový obal, v ktorom vám bol dodaný náhradný produkt, môžete zodpovedať za akékoľvek poškodenie vymeneného produktu vzniknuté počas prepravy. Ak spoločnosti Lenovo nie je doručený chybný produkt do tridsiatich (30) dní od dátumu na potvrdenke o prijatí náhradného produktu, môže vám byť tento produkt zaúčtovaný.

Príloha C. Vyhlásenie k elektronickým emisiám

Nasledujúce informácie sa týkajú klávesnice ThinkPad 10 Ultrabook Keyboard.

Federal Communications Commission Declaration of Conformity

ThinkPad 10 Ultrabook Keyboard - 4X30E68103

This equipment has been tested and found to comply with the limits for a Class B digital device, pursuant to Part 15 of the FCC Rules. These limits are designed to provide reasonable protection against harmful interference in a residential installation. This equipment generates, uses, and can radiate radio frequency energy and, if not installed and used in accordance with the instructions, may cause harmful interference to radio communications. However, there is no guarantee that interference will not occur in a particular installation. If this equipment does cause harmful interference to radio or television reception, which can be determined by turning the equipment off and on, the user is encouraged to try to correct the interference by one or more of the following measures:

- Reorient or relocate the receiving antenna.
- Increase the separation between the equipment and receiver.
- Connect the equipment into an outlet on a circuit different from that to which the receiver is connected.
- Consult an authorized dealer or service representative for help.

Lenovo is not responsible for any radio or television interference caused by using other than specified or recommended cables and connectors or by unauthorized changes or modifications to this equipment. Unauthorized changes or modifications could void the user's authority to operate the equipment.

This device complies with Part 15 of the FCC Rules. Operation is subject to the following two conditions: (1) this device may not cause harmful interference, and (2) this device must accept any interference received, including interference that may cause undesired operation.

Responsible Party:
Lenovo (United States) Incorporated
1009 Think Place - Building One
Morrisville, NC 27560
Phone Number: 919-294-5900



Industry Canada Class B emission compliance statement

This Class B digital apparatus complies with Canadian ICES-003.

Cet appareil numérique de la classe B est conforme à la norme NMB-003 du Canada.

European Union - Compliance to the Electromagnetic Compatibility Directive

This product is in conformity with the protection requirements of EU Council Directive 2004/108/EC on the approximation of the laws of the Member States relating to electromagnetic compatibility. Lenovo cannot accept responsibility for any failure to satisfy the protection requirements resulting from a non-recommended modification of the product, including the installation of option cards from other manufacturers.

This product has been tested and found to comply with the limits for Class B Information Technology Equipment according to European Standard EN 55022. The limits for Class B equipment were derived for typical residential environments to provide reasonable protection against interference with licensed communication devices.

Lenovo, Einsteinova 21, 851 01 Bratislava, Slovakia



German Class B compliance statement

Deutschsprachiger EU Hinweis:

Hinweis für Geräte der Klasse B EU-Richtlinie zur Elektromagnetischen Verträglichkeit

Dieses Produkt entspricht den Schutzanforderungen der EU-Richtlinie 2004/108/EG (früher 89/336/EWG) zur Angleichung der Rechtsvorschriften über die elektromagnetische Verträglichkeit in den EU-Mitgliedsstaaten und hält die Grenzwerte der EN 55022 Klasse B ein.

Um dieses sicherzustellen, sind die Geräte wie in den Handbüchern beschrieben zu installieren und zu betreiben. Des Weiteren dürfen auch nur von der Lenovo empfohlene Kabel angeschlossen werden. Lenovo übernimmt keine Verantwortung für die Einhaltung der Schutzanforderungen, wenn das Produkt ohne Zustimmung der Lenovo verändert bzw. wenn Erweiterungskomponenten von Fremdherstellern ohne Empfehlung der Lenovo gesteckt/eingebaut werden.

Deutschland:

Einhaltung des Gesetzes über die elektromagnetische Verträglichkeit von Betriebsmitteln

Dieses Produkt entspricht dem „Gesetz über die elektromagnetische Verträglichkeit von Betriebsmitteln“ EMVG (früher „Gesetz über die elektromagnetische Verträglichkeit von Geräten“). Dies ist die Umsetzung der EU-Richtlinie 2004/108/EG (früher 89/336/EWG) in der Bundesrepublik Deutschland.

Zulassungsbescheinigung laut dem Deutschen Gesetz über die elektromagnetische Verträglichkeit von Betriebsmitteln, EMVG vom 20. Juli 2007 (früher Gesetz über die elektromagnetische Verträglichkeit von Geräten), bzw. der EMV EG Richtlinie 2004/108/EC (früher 89/336/EWG), für Geräte der Klasse B.

Dieses Gerät ist berechtigt, in Übereinstimmung mit dem Deutschen EMVG das EG-Konformitätszeichen - CE - zu führen. Verantwortlich für die Konformitätserklärung nach Paragraf 5 des EMVG ist die Lenovo (Deutschland) GmbH, Gropiusplatz 10, D-70563 Stuttgart.

Informationen in Hinsicht EMVG Paragraf 4 Abs. (1) 4:

Das Gerät erfüllt die Schutzanforderungen nach EN 55024 und EN 55022 Klasse B.

Korea Class B compliance statement

B급 기기(가정용 방송통신기자재)
이 기기는 가정용(B급) 전자파적합기기로서 주로 가정에서 사용하는 것을 목적으로 하며, 모든 지역에서 사용할 수 있습니다.

Japan VCCI Class B compliance statement

この装置は、クラスB情報技術装置です。この装置は、家庭環境で使用することを目的としていますが、この装置がラジオやテレビジョン受信機に近接して使用されると、受信障害を引き起こすことがあります。

取扱説明書に従って正しい取り扱いをして下さい。

VCCI-B

Lenovo product service information for Taiwan

台灣 Lenovo 產品服務資訊如下：
荷蘭商聯想股份有限公司台灣分公司
台北市內湖區堤頂大道二段89號5樓
服務電話：0800-000-702

Ukraine compliance mark



Eurasian compliance mark



Príloha D. Vyhlásenia

Spoločnosť Lenovo nemusí ponúkať produkty, služby alebo komponenty, uvedené v tomto dokumente, vo všetkých krajinách. Informácie o produktoch a službách, dostupných vo vašej krajine, získate od predstavitelia spoločnosti Lenovo. Žiaden odkaz na produkt, program alebo službu spoločnosti Lenovo nie je mienený ani nemá v úmysle vyjadriť ani naznačovať, že možno použiť len tento produkt, program alebo službu spoločnosti Lenovo. Namiesto nich sa môže použiť ľubovoľný funkčne ekvivalentný produkt, program alebo služba, ktoré neporušujú žiadne intelektuálne vlastnícke právo spoločnosti Lenovo. Používateľ však zodpovedá za to, aby zhodnotil a overil používanie takéhoto produktu, programu alebo služby.

Spoločnosť Lenovo môže vlastniť patenty alebo nevybavené prihlášky patentov pokrývajúce veci opisované v tomto dokumente. Text tohto dokumentu vám nedáva žiadne licencie na tieto patenty. Požiadavky na licencie môžete zaslať písomne na adresu:

*Lenovo (United States), Inc.
1009 Think Place - Building One
Morrisville, NC 27560
U.S.A.
Attention: Lenovo Director of Licensing*

SPOLOČNOSŤ LENOVO POSKYTUJE TÚTO PUBLIKÁCIU „TAK AKO JE“, BEZ AKÝCHKOLVEK VÝSLOVNÝCH ALEBO MLČKY PREDPOKLADANÝCH ZÁRUK, VRÁTANE, ALE BEZ OBMEDZENIA NA MLČKY PREDPOKLADANÉ ZÁRUKY NEPORUŠENIA PRÁV, OBCHODOVATEĽNOSTI ALEBO VHODNOSTI NA KONKRÉTNY ÚČEL. Niektoré jurisdikcie nepovoľujú zrieknutie sa výslovných ani mlčky predpokladaných záruk v určitých operáciách, preto sa na vás toto vyhlásenie nemusí vzťahovať.

Tieto informácie môžu obsahovať technické nepresnosti alebo typografické chyby. V týchto informáciách sa robia periodicky zmeny. Tieto zmeny budú začlenené do nových vydaní tejto publikácie. Spoločnosť Lenovo môže kedykoľvek urobiť vylepšenia alebo zmeny v produktoch alebo programoch popísaných v tejto publikácii bez ohlásenia.

Informácie o recyklácii

Spoločnosť Lenovo žiada vlastníkov zariadení informačných technológií (IT) o zodpovedné recyklovanie ich zariadení po ukončení ich používania. Spoločnosť Lenovo poskytuje množstvo programov a služieb na recykláciu svojich IT produktov. Informácie o recyklácii produktov Lenovo nájdete na adrese: <http://www.lenovo.com/recycling>

Informácie o recyklácii a likvidácii pre Japonsko sú k dispozícii na adrese: <http://www.lenovo.com/recycling/japan>

Informácie o recyklácii pre Brazíliu

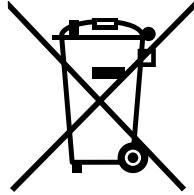
Declarações de Reciclagem no Brasil

Descarte de um Produto Lenovo Fora de Uso

Equipamentos elétricos e eletrônicos não devem ser descartados em lixo comum, mas enviados à pontos de coleta, autorizados pelo fabricante do produto para que sejam encaminhados e processados por empresas especializadas no manuseio de resíduos industriais, devidamente certificadas pelos órgãos ambientais, de acordo com a legislação local.

A Lenovo possui um canal específico para auxiliá-lo no descarte desses produtos. Caso você possua um produto Lenovo em situação de descarte, ligue para o nosso SAC ou encaminhe um e-mail para: reciclar@lenovo.com, informando o modelo, número de série e cidade, a fim de enviarmos as instruções para o correto descarte do seu produto Lenovo.

Dôležité informácie o zariadeniach WEEE



Informácie špecifické pre jednotlivé krajiny sú k dispozícii na adrese:
<http://www.lenovo.com/recycling>

Vyhlasenie o klasifikácii exportu

Tento produkt podlieha predpisom EAR (Export Administration Regulations) Spojených štátov a jeho číslo ECCN (Export Classification Control Number) je EAR99. Možno ho opakovane exportovať, avšak výnimku tvoria krajiny zo zoznamu EAR E1, na ktoré sa vzťahuje embargo.

Ochranné známky

Lenovo a ThinkPad sú ochranné známky spoločnosti Lenovo v USA alebo iných krajinách.

Microsoft a Windows sú ochranné známky skupiny spoločností Microsoft.

Ultrabook je ochranná známka spoločnosti Intel Corporation v USA alebo iných krajinách.

Názvy iných spoločností, produktov alebo služieb môžu byť ochranné alebo servisné známky iných subjektov.

Príloha E. Smernica o obmedzení používania nebezpečných látok (RoHS)

Vyhlasenie o smernici RoHS pre Európsku úniu

Lenovo products sold in the European Union, on or after 3 January 2013 meet the requirements of Directive 2011/65/EU on the restriction of the use of certain hazardous substances in electrical and electronic equipment ("RoHS recast" or "RoHS 2").


For more information about Lenovo progress on RoHS, go to:
http://www.lenovo.com/social_responsibility/us/en/RoHS_Communication.pdf

Vyhlasenie o smernici RoHS pre Čínu

Informácie v nasledujúcej tabuľke sa týkajú iba produktov vyrobených od 1. marca 2007 a určených na predaj v Čínskej ľudovej republike.

Lenovo 电脑选件	有毒有害物质或元素					
	铅 (Pb)	汞 (Hg)	镉 (Cd)	六价铬 (Cr(VI))	多溴联苯 (PBB)	多溴二苯醚 (PBDE)
键盘	X	O	O	O	O	O

O: 表示该有毒有害物质在该部件所有均质材料中的含量均在SJ/T 11363-2006标准规定的限量要求以下。
X: 表示该有毒有害物质至少在该部件的某一均质材料中的含量超出SJ/T 11363-2006标准规定的限量要求。
对于销往欧盟的产品, 标有“X”的项目均符合欧盟指令2002/95/EC 豁免条款。

 在中华人民共和国境内销售的电子信息产品上将印有“环保使用期”(EPUP)符号。圆圈中的数字代表产品的正常环保使用年限。

Vyhlasenie o smernici RoHS pre Turecko

The Lenovo product meets the requirements of the Republic of Turkey Directive on the Restriction of the Use of Certain Hazardous Substances in Electrical and Electronic Equipment (EEE).

Тьркие EEE Үцнетмеліпине Уьгунлук Веьанэ

Ви Lenovo ьгьль, Т.С. Зевре ве Орман Ваканлэрэ'нэп "Elektrik ve Elektronik Еьуьаларда Вазэ Zararlэ Maddelerin Kullanэмэпэн Сэнэрландэрэлмасэна Дайр Үцнетмелік (EEE)" директиферине уьгундур.

EEE Үцнетмеліпине Уьгундур.

Vyhlasenie o smernici RoHS pre Ukrajinu

Цим підтверджуємо, що продукція Леново відповідає вимогам нормативних актів України, які обмежують вміст небезпечних речовин

Vyhlasenie o smernici RoHS pre Indiu

RoHS compliant as per E-Waste (Management & Handling) Rules, 2011.

lenovo[®]