

***lenovo***

# ThinkPad 10 Ultrabook Keyboard 사용 설명서

**i** <http://www.lenovo.com/safety>

**참고:** 제품을 설치하기 전에, 부록 B “Lenovo 보증 제한 설명서” 17페이지의 보증 정보를 읽어보십시오.

**제2판 (2014년 4월)**

**© Copyright Lenovo 2014.**

제한적인 권리: GSA(General Services Administration) 계약에 따라 제공되는 데이터 또는 소프트웨어의 사용, 복제 또는 공개에는 계약서 번호GS-35F-05925에 명시된 제한사항이 적용됩니다.

# 목차

<b>제 1 장. 키보드 정보</b> . . . . .	<b>1</b>	제 3 부 - 보증 서비스 정보 . . . . .	22
제품 설명 . . . . .	1	<b>부록 C. 전자파 방출 관련 사항</b> . . . . .	<b>25</b>
앞면 . . . . .	2	Federal Communications Commission Declaration of Conformity . . . . .	25
뒷면 . . . . .	4	<b>부록 D. 주의사항</b> . . . . .	<b>29</b>
<b>제 2 장. 키보드 장착</b> . . . . .	<b>5</b>	일본 제품 재활용 정보 . . . . .	29
<b>제 3 장. 키보드 사용</b> . . . . .	<b>7</b>	브라질 제품 재활용 정보 . . . . .	29
키보드의 2버튼 클릭패드 사용 . . . . .	7	중요 WEEE 정보 . . . . .	30
태블릿 디지털라이저 펜 보관 또는 제거 . . . . .	8	수출 분류 주의사항 . . . . .	30
<b>제 4 장. 문제 해결</b> . . . . .	<b>11</b>	상표 . . . . .	30
<b>제 5 장. 제품 사양</b> . . . . .	<b>13</b>	<b>부록 E. RoHS(Restriction of Hazardous Substances) 지시문</b> . . .	<b>31</b>
<b>부록 A. 서비스 및 지원</b> . . . . .	<b>15</b>	유럽 연합 RoHS . . . . .	31
온라인 기술 지원 . . . . .	15	중국 RoHS . . . . .	31
전화 기술 지원 . . . . .	15	터키어 RoHS . . . . .	31
<b>부록 B. Lenovo 보증 제한 설명서</b> . . .	<b>17</b>	우크라이나 RoHS . . . . .	31
제 1 부 - 일반 조항 . . . . .	17	인도 RoHS . . . . .	31
제 2 부 - 국가별 고유 조항 . . . . .	19		



---

## 제 1 장 키보드 정보

이 장에서는 ThinkPad® 10 Ultrabook® Keyboard(이하 키보드)의 제품 정보를 제공합니다.

---

### 제품 설명

키보드는 개선된 유연한 입력 환경을 제공하는 얇은 기계식 쿼터 키보드입니다. 이 키보드는 ThinkPad 10 태블릿(이하 태블릿)용으로 특수 설계되었습니다. 해당 키보드는 포고 핀을 통해 태블릿에 연결되어 있어 빠른 연결을 제공합니다. 또한 ThinkPad-노트북-컴퓨터 키보드와 같이 2버튼 클릭패드 및 여러 특수 키도 제공합니다.

옵션 패키지에는 다음이 포함됩니다.

- ThinkPad 10 Ultrabook Keyboard
- 설치 및 보증 포스터

품목이 누락되었거나 손상되어 있는 경우, 구입처로 문의하십시오. 구매 증서와 포장재를 잘 보관하십시오. 보증 서비스를 받는 경우 필요할 수 있습니다.

## 앞면

다음 그림은 키보드 앞면을 보여줍니다.

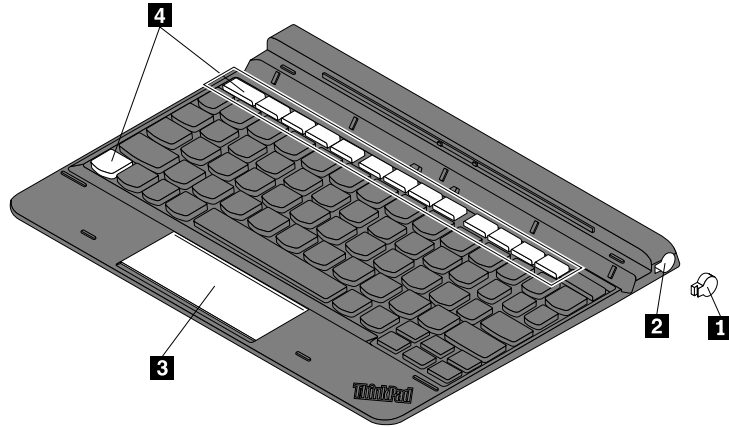


그림 1. 키보드의 앞면

<b>1</b> 태블릿 디지털라이저 펜 슬롯 덮개(일부 모델에 제공).	<b>2</b> 태블릿 디지털라이저 펜 슬롯
<b>3</b> 2버튼 클릭패드	<b>4</b> 특수 키

### 1 태블릿 디지털라이저 펜 슬롯 덮개

### 2 태블릿 디지털라이저 펜 슬롯

일부 모델에는 태블릿 디지털라이저 펜 슬롯 덮개 **1**가 제공됩니다. 태블릿 디지털라이저 펜을 태블릿 디지털라이저 펜 슬롯에 **2** 보관하려면 가능한 경우, 먼저 태블릿 디지털라이저 펜 슬롯 덮개를 제거하십시오.

### 3 2버튼 클릭패드


2버튼 클릭패드는 일반 마우스 사용과 마찬가지로 지정하고, 선택하고, 끌고, 스크롤할 수 있는 포인팅 장치입니다.

자세한 정보는 “키보드의 2버튼 클릭패드 사용” 7페이지를 참고하십시오.

### 4 특수 키

키보드에 여러 특수 키가 있습니다. 관련 기능을 빠르게 제어하려면 특수 키를 누릅니다.



+ : Fn+Esc를 눌러 Fn Lock 기능을 사용 가능 또는 사용 불가능으로 설정합니다.

- **Fn Lock 기능을 사용 불가능으로 설정한 경우:** Fn 키 오른쪽 위에 있는 LED가 꺼집니다. 각 키의 특수 기능을 실행하려면 기능 키를 직접 눌러야 합니다. F1-F12를 입력하려면 Fn 키를 누르고 해당 기능 키를 누르십시오.
- **Fn Lock 기능을 사용 가능으로 설정한 경우:** Fn 키 오른쪽 위에 있는 LED가 켜집니다. F1-F12를 입력하려면 기능 키를 직접 눌러야 합니다. 각 키의 특수 기능을 실행하려면 Fn 키를 누르고 해당 기능 키를 누르십시오.



스피커를 음소거하거나 음소거 해제합니다. 키 오른쪽 위에 있는 LED가 켜지면 스피커가 음소거되어 있음을 나타냅니다.



스피커 볼륨을 낮춥니다.



스피커 볼륨을 높입니다.



마이크를 음소거하거나 음소거 해제합니다. 키 오른쪽 위에 있는 LED가 켜지면 스피커가 음소거되어 있음을 나타냅니다.

**참고:** F4 키에는 키 상태를 나타내는 LED가 있습니다.



화면 밝기를 낮춥니다.



화면 밝기를 높입니다.



**설정** 참을 엽니다.



**검색** 참을 엽니다.



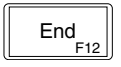
열어 놓은 모든 응용 프로그램을 봅니다.



모든 응용 프로그램을 봅니다.



문서 또는 웹 페이지와 같은 정보를 볼 때 맨 위로 이동합니다.



문서 또는 웹 페이지와 같은 정보를 볼 때 맨 아래로 이동합니다.

## 뒷면

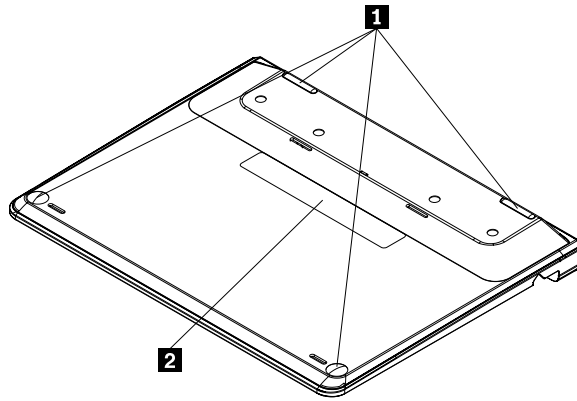


그림 2. 키보드의 뒷면

### **1** 미끄럼 방지용 받침

키보드 밑면에 있는 네 개의 미끄럼 방지용 받침은 키보드 사용 시 키보드가 움직이는 것을 방지합니다.

### **2** 레이블

키보드의 밑면에 있는 레이블은 키보드에 대한 제품 정보를 제공합니다.



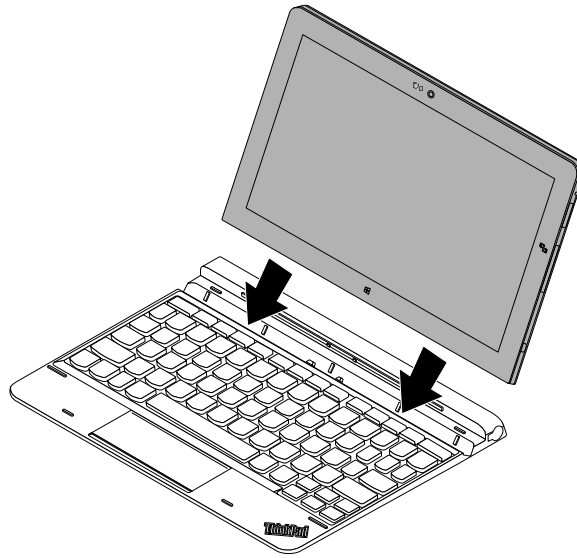
---

## 제 2 장 키보드 장착

이 장에서는 키보드 장착 방법에 대한 정보를 제공합니다.

키보드는 ThinkPad 10 태블릿용으로 특수 설계된 것입니다. 키보드가 있는 태블릿을 사용하기 전에, 다음을 수행하여 키보드를 장착하십시오.

1. 키보드를 평평한 바닥에 놓으십시오.
2. 다음 그림과 같이 키보드에 태블릿을 삽입하십시오. 태블릿은 자력으로 인해 키보드에 부착됩니다.



**그림 3. 키보드에 태블릿 삽입**

**참고:** 키보드 사용 중에는 태블릿을 키보드에서 분리하지 마십시오. 그렇게 하지 않으면 키보드를 사용할 수 없게 됩니다.

### 태블릿을 키보드와 함께 운반 또는 보관

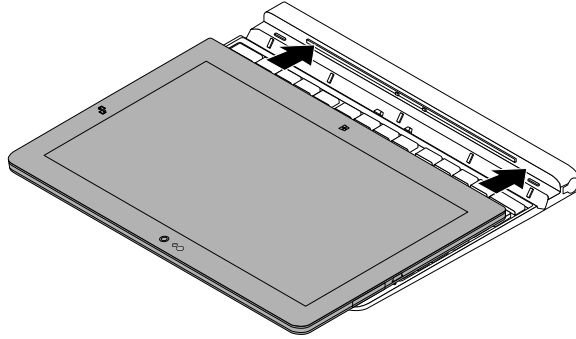
경우에 따라 키보드의 키를 사용할 필요가 없지만 태블릿을 키보드와 함께 운반하거나 보관해야 할 수 있습니다. 이 경우 태블릿 모델에 따라 다음과 같은 방법을 수행할 수 있습니다.

- 스마트 카드 슬롯이 장착되어 있지 않은 모델의 경우 태블릿 화면을 위로 향하게 하여 태블릿을 키보드에 장착할 수 있습니다. 이렇게 하려면 다음을 수행하십시오.

**참고:** 태블릿에 따라 다음 그림과 다소 차이가 있을 수 있습니다.

1. 키보드에서 태블릿을 분리하십시오.
2. 태블릿 화면이 위로 향한 상태로 태블릿을 놓습니다.

- 그림과 같이 태블릿을 천천히 밀어 넣습니다. 태블릿은 자력으로 인해 키보드에 부착됩니다. 이 상태에서는 키보드를 사용할 수 없습니다.

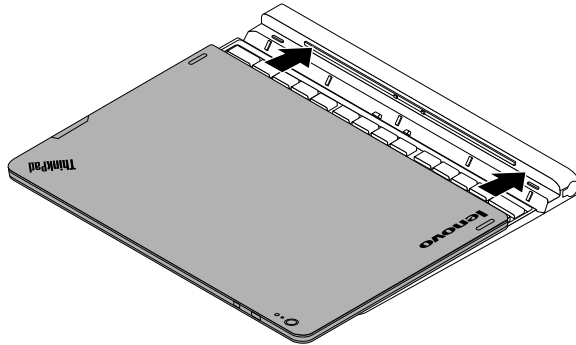


**그림 4. 태블릿 화면이 위로 향한 상태로 키보드에 태블릿 밀어 넣기**

- 모든 모델의 경우, 태블릿 화면이 아래로 향하게 하여 키보드에 장착할 수 있습니다. 이렇게 하려면 다음을 수행하십시오.

**참고:** 태블릿에 따라 다음 그림과 다소 차이가 있을 수 있습니다.

- 키보드에서 태블릿을 분리하십시오.
- 태블릿 화면이 아래로 향한 상태로 태블릿을 놓습니다.
- 그림과 같이 태블릿을 천천히 밀어 넣습니다. 태블릿은 자력으로 인해 키보드에 부착됩니다. 이 상태에서는 키보드를 사용할 수 없고 태블릿은 절전 모드로 전환됩니다.



**그림 5. 태블릿 화면이 아래로 향한 상태로 키보드에 태블릿 밀어 넣기**

---

## 제 3 장 키보드 사용

이 장에서는 2버튼 클릭패드 사용 및 태블릿 디지털러 펜 보관에 대한 정보를 제공합니다.

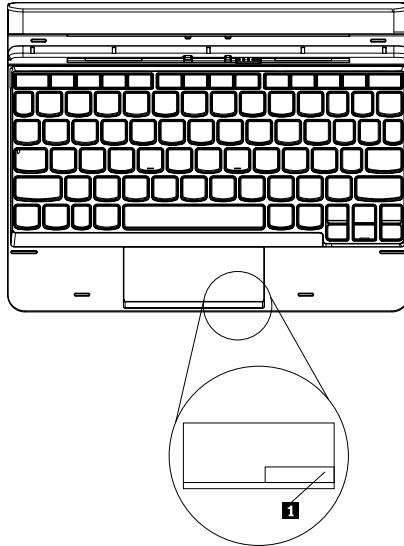
---

### 키보드의 2버튼 클릭패드 사용

2버튼 클릭패드는 마우스와 마찬가지로 지정하고, 선택하고, 끌고, 스크롤할 수 있는 포인팅 장치입니다.

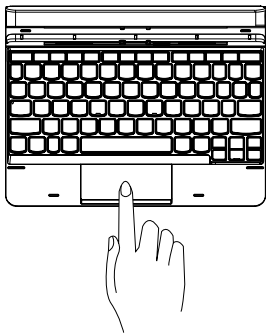
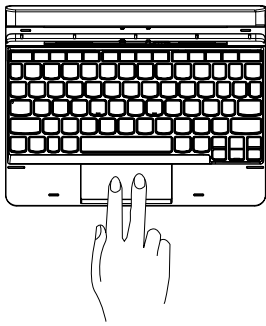
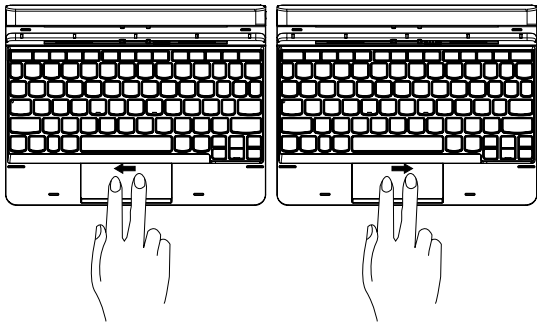
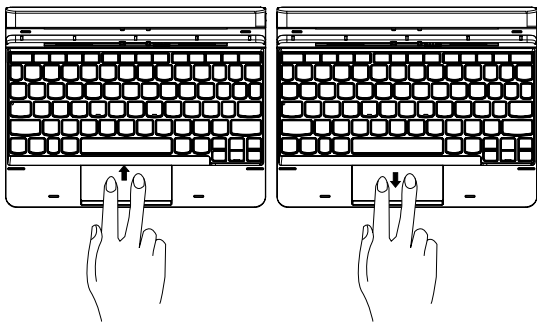
2버튼 클릭패드를 사용하기 전에 먼저 2버튼 클릭패드에서 플라스틱 필름을 제거하십시오. Fn+8을 눌러 2버튼 클릭패드를 사용 가능 또는 사용 불가능으로 설정할 수 있습니다.

2버튼 클릭패드의 오른쪽 클릭 영역 **1**은 일반 마우스의 오른쪽 클릭 버튼 역할을 합니다. 2버튼 클릭패드의 나머지 영역은 일반 마우스의 왼쪽 클릭 버튼 역할을 합니다.



**그림 6. 2버튼 클릭패드의 오른쪽 클릭 영역**

다음 표는 2버튼 클릭패드 사용 시 터치 제스처를 보여 줍니다.

터치 제스처	작업
	<p>작업을 수행하려면 누릅니다.</p>
	<p>관련 메뉴를 열려면 두 손가락으로 동시에 누릅니다.</p>
	<p>목록, 페이지 및 사진과 같은 항목을 스크롤하려면 두 손가락을 클릭패드 위에서 왼쪽이나 오른쪽으로 움직입니다. 항목의 내용이 손가락과 같은 방향으로 이동합니다.</p>
	<p>목록, 페이지 및 사진과 같은 항목을 스크롤하여 두 손가락을 클릭패드 위에서 위나 아래로 움직입니다. 항목의 내용이 손가락과 같은 방향으로 이동합니다.</p>

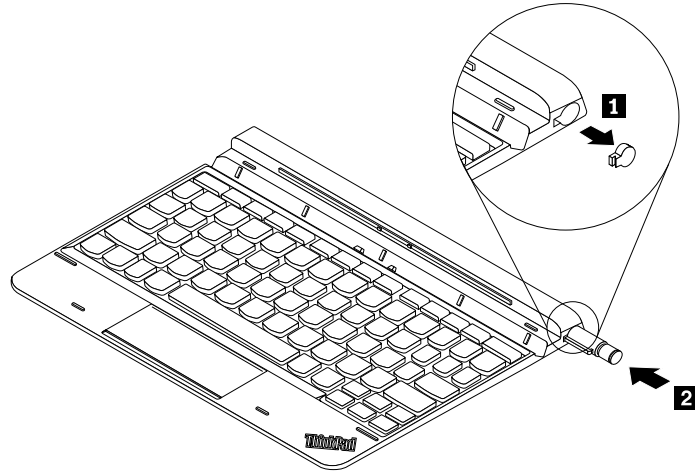
## 태블릿 디지털라이저 펜 보관 또는 제거

일부 태블릿 모델에는 태블릿 디지털라이저 펜(이하 펜)이 장착되어 있습니다. 키보드 오른쪽에 있는 태블릿 디지털라이저 펜 슬롯에 펜을 넣어둘 수 있습니다.

**참고:** 펜에는 압력 센서가 있습니다. 펜 팁을 너무 오래 누르지 마십시오. 펜에 충격을 가하지 마십시오.

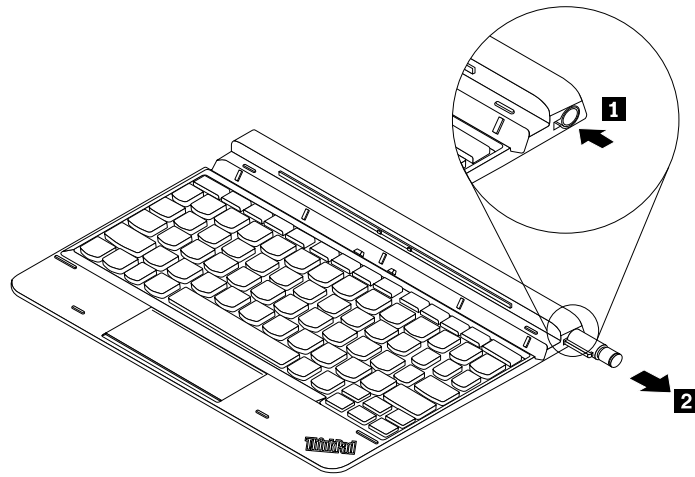
키보드에 펜을 보관하려면 먼저 태블릿 디지털라이저 펜 슬롯 덮개를 제거하십시오 **1**. 그런 다음 딸깍 소리가 들릴 때까지 펜을 태블릿 디지털라이저 펜 슬롯에 천천히 밀어 넣으십시오 **2**.

**참고:** 태블릿 디지털라이저 펜 슬롯 덮개는 일부 모델에 제공됩니다.



**그림 7. 키보드에 펜 보관**

키보드에서 펜을 꺼내려면 태블릿 디지털라이저 펜 슬롯 쪽으로 **1** 펜을 가볍게 눌렀다 떼십시오. 그런 다음 펜을 꺼내십시오 **2**.



**그림 8. 키보드에서 펜 제거**



---

## 제 4 장 문제 해결

이 장에서는 키보드에 문제가 발생했을 때 해결 방법에 대해 설명합니다.

**문제:** 일부 키, 키보드의 LED 및 특수 키 조합이 작동하지 않습니다.

**해결 방법:** 문제점을 해결하려면 다음을 수행하십시오.

1. 키보드가 올바르게 설치되어 있는지 확인하십시오.
2. 태블릿의 Fn 키 및 특수 키 조합을 가장 완벽하게 지원하는 소프트웨어가 있습니다. 태블릿의 Hotkey Features Integration 소프트웨어를 최신 버전으로 업데이트할 수 있습니다. 최신 Hotkey Features Integration 소프트웨어를 다운로드하려면 <http://www.lenovo.com/support>로 이동하십시오.

**문제:** 태블릿이 키보드 또는 2버튼 클릭패드를 인식할 수 없습니다.

**해결 방법:** 문제점을 해결하려면 다음을 수행하십시오.

1. 키보드에 태블릿을 다시 연결하십시오.
2. 태블릿을 다시 시작하십시오.
3. 계속 2버튼 클릭패드를 인식할 수 없는 경우, Fn+8을 눌러 사용하지 않도록 설정되어 있는지 확인하십시오. Fn+8을 눌러 2버튼 클릭패드를 사용 가능 또는 사용 불가능으로 설정할 수 있습니다.

여전히 문제가 지속되면 Lenovo에 기술 지원을 문의하십시오.





---

## 제 5 장 제품 사양

이 장에서는 키보드 사양에 대해 설명합니다.

**색상:** 검은색

**작동 전압:** 5V(일반)

**전력 소모량:** 최대 100mA

**PC 인터페이스:** USB 포고 핀

**키:** 80키, 81키 또는 85키(국가나 지역에 따라 다름)

**지원되는 운영 체제:** Microsoft® Windows® 8.1(32비트)

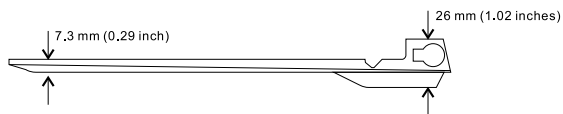
**무게:** 약 535g(1.18lb)

### 크기

**길이:** 196.5mm(7.74인치)

**너비:** 256.1mm(10.08인치)

**높이:** 26mm(1.02인치) ~ 7.3mm(0.29인치)



**그림 9. 키보드 높이**



---

## 부록 A. 서비스 및 지원

다음 정보는 제품의 보증 기간 또는 수명 기간 동안 제품에 적용되는 기술 지원에 관한 설명입니다. Lenovo 보증 약관에 관한 자세한 설명은 Lenovo 제한 보증을 참고하십시오.

---

### 온라인 기술 지원

다음 웹 사이트에서 제품의 수명 기간 동안 온라인 기술 지원을 사용할 수 있습니다.  
<http://www.lenovo.com/support>

보증 기간 중에는 제품 교체 지원이나 불량 부품 교환 서비스도 받을 수 있습니다. 옵션을 Lenovo 컴퓨터에 설치한 경우, 서비스를 받을 수도 있습니다. Lenovo 기술 지원 담당자는 귀하가 가장 적절한 해결 방안을 결정하도록 도와줍니다.

---

### 전화 기술 지원

고객 지원 센터를 통한 옵션 설치 및 구성은 제품이 단종된 후 90일까지 지원됩니다. 90일 이후에는 Lenovo의 재량에 따라 유료로 서비스를 지원하거나 서비스가 지원되지 않을 수 있습니다. 또한 실제로 추가 지원이 가능합니다.

Lenovo 기술 지원 담당자에게 연락하기 전에 옵션 이름과 번호, 영수증, 컴퓨터 제조사, 모델, 일련 번호와 매뉴얼, 정확한 오류 메시지, 문제에 대한 설명 및 시스템의 하드웨어와 소프트웨어 구성 정보 등을 알고 있어야 합니다.

기술 지원 담당자와 통화 시 컴퓨터를 사용할 수 있는 상태에서 문의하십시오.

전화번호는 사전 통지 없이 변경될 수 있습니다. Lenovo Support의 최신 전화번호 목록은 <http://www.lenovo.com/support/phone>에서 언제든지 확인할 수 있습니다. 사용자 국가 또는 지역의 전화번호가 제공되어 있지 않으면 Lenovo 대리점이나 Lenovo 영업 담당자에게 문의하십시오.



---

## 부록 B. Lenovo 보증 제한 설명서

L505-0010-02 2011년 8월

본 Lenovo 제한 보증 설명서는 다음과 같이 구성되어 있습니다.

### 제 1 부 - 일반 조항

### 제 2 부 - 국가별 고유 조항

### 제 3 부 - 보증 서비스 정보

제 2 부의 조항은 특정 국가에 대해 지정된 경우 제 1 부의 조항을 대체하거나 수정합니다.

---

## 제 1 부 - 일반 조항

본 Lenovo 보증 제한 설명서는 귀하가 사용할 목적으로 구입한 Lenovo 하드웨어 제품에만 적용되며 재판매용으로 구입한 하드웨어 제품에는 적용되지 않습니다. 본 Lenovo 보증 제한 설명서는 [www.lenovo.com/warranty](http://www.lenovo.com/warranty)에서 다른 언어로도 볼 수 있습니다.

### 보증에 미치는 범위

Lenovo는 보증 기간 동안 정상적인 사용에 있어 귀하가 구입한 각 Lenovo 하드웨어 제품이 재료 및 제작 기술상에 결함이 없음을 보증합니다. 제품에 대한 보증 기간은 판매 영수증이나 청구서에 명시된 제품 구입 일 또는 Lenovo가 별도로 정한 날짜로부터 시작됩니다. 귀하의 제품에 적용되는 보증 기간 및 보증 서비스 유형은 아래 “제 3 부 - 보증 서비스 정보” 부분에 명시되어 있습니다. 본 품질 보증은 제품을 구입한 국가 또는 지역 내 제품에만 적용됩니다.

이러한 보증은 귀하의 배타적인 보증으로, 상품성 또는 특정 목적에의 적합성에 대한 묵시적 보증이나 조건을 포함하여(단, 이에 한하지 않음) 명시적 또는 묵시적인 일체의 보증이나 조건을 대신합니다. 일부 국가나 관할권에서는 명시적이거나 묵시적인 보증의 제외사항이 허용되지 않으므로, 위의 제외사항이 귀하에게 적용되지 않을 수도 있습니다. 이러한 경우, 이러한 보증은 법률이 허용하는 범위 및 존속기간 내에서 보증 기간 동안에만 적용됩니다. 일부 국가나 관할권에서는 묵시적 보증의 유효 기간에 대한 제한사항이 허용되지 않으므로 위의 제한사항이 귀하에게 적용되지 않을 수도 있습니다.

### 보증 서비스 취득 방법

보증 기간 동안 제품이 보증된 대로 작동하지 않는 경우 귀하는 Lenovo나 Lenovo가 인가한 서비스 공급자에 문의하여 보증 서비스를 받을 수 있습니다. 서비스 공급자와 전화번호 목록은 [www.lenovo.com/support/phone](http://www.lenovo.com/support/phone)에서 확인할 수 있습니다.

일부 지역에서는 보증 서비스를 제공하지 않을 수도 있으며 지역마다 제공되는 보증 서비스가 다를 수 있습니다. 서비스 공급자의 일반적인 서비스 지역을 벗어난 지역에서는 서비스 요금이 부과될 수 있습니다. 자세한 지역별 정보는 각 지역의 서비스 공급자에게 문의하십시오.

### 보증 서비스 관련 고객의 책임

보증 서비스를 받기 전에 다음의 단계를 거쳐야 합니다.

- 귀하의 서비스 공급자가 지정한 서비스 요청 절차를 준수합니다.
- 제품에 들어 있는 모든 프로그램 및 데이터를 백업하거나 안전하게 보관합니다.
- 서비스 공급자에게 시스템 키 또는 암호를 제공합니다.

- 서비스를 수행할 수 있도록 하기 위해 귀하의 서비스 공급자에게 귀하의 시설에 충분히 안전하게 접근할 수 있도록 허용합니다.
- 제품에서 기밀 정보, 독점적 정보 및 개인 정보를 포함한 모든 데이터를 제거합니다. 그러한 정보를 제거할 수 없는 경우 다른 사람의 접근을 막거나 준거법 하에서 개인 데이터로 간주되지 않도록 정보를 수정합니다. 서비스 공급자는 보증 서비스를 위해 반납했거나 접근한 제품 상의 기밀 정보, 독점적 정보 또는 개인 정보를 포함한 모든 데이터의 손실 또는 유출에 대해 어떠한 책임도 지지 않습니다.
- 귀하는 보증 서비스 대상이 아닌 모든 부속장치, 부품, 옵션, 변경된 부분 및 부착물을 제거합니다.
- 제품이나 부품에는 제품이나 부품의 교체를 금지하는 어떠한 법적 제한사항도 없음을 확인합니다.
- 만약 제품 또는 부품의 소유자가 아닌 경우 서비스 공급자의 보증 서비스를 받으려면 소유자의 허가를 받아야 합니다.

### **서비스 공급자의 문제점 정정 조치**

서비스 공급자에게 문의하는 경우, 귀하는 반드시 명시된 문제점 판별 및 해결 절차를 따라야 합니다.

귀하의 서비스 공급자는 전화, 전자 우편 또는 원격 지원을 통해 귀하의 문제점을 진단하여 해결을 시도할 것입니다. 지정한 소프트웨어 업데이트를 다운로드하여 설치하도록 귀하의 서비스 공급자가 귀하에게 지시할 수 있습니다.

귀하의 문제점이 귀하가 직접 설치하는 대체 부품에 해당하는 “고객 교체 가능 유닛” 또는 “CRU” 로 해결 가능한 경우, 서비스 제공자는 귀하가 설치하도록 CRU를 귀하에게 운송할 것입니다.

귀하의 문제점이 귀하의 소프트웨어 업데이트나 CRU를 통해 전화로 해결될 수 없는 경우, 서비스 공급자는 “제 3 부 - 보증 서비스 정보” 부분에서 명시한 제품에 대한 보증 서비스 유형에 따라 서비스를 제공할 것입니다.

서비스 공급자가 귀하의 제품을 수리할 수 없다고 판단한 경우, 서비스 공급자는 최소한 기능적으로 동등한 다른 제품으로 귀하의 제품을 대체해 줄 것입니다.

서비스 공급자가 귀하의 제품을 수리하거나 대체할 수 없다고 판단한 경우에는 귀하는 제품을 구입한 곳이나 Lenovo에 반환하고 환불을 받을 수 있습니다.

### **교체 제품 및 부품**

보증 서비스가 제품이나 부품의 교체를 포함할 경우, 교체된 제품이나 부품은 Lenovo의 자산이 되며 새롭게 대체된 해당 제품이나 부품은 귀하의 소유가 됩니다. 변경(개조)되지 않은 Lenovo 제품과 부품만 교체 받을 수 있습니다. Lenovo가 새롭게 대체해 주는 제품이나 부품은 새로운 제품이나 부품이 아닐 수는 있지만 작동 상태는 양호할 것이며 최소한 원본 제품이나 부품과 기능상으로 동등한 것입니다. 교체된 제품이나 부품은 원본 제품의 잔여(나머지) 보증 기간 동안 보증됩니다.

### **개인 연락처 정보 사용**

귀하가 본 보증서에 따라 서비스를 제공받는 경우, Lenovo가 귀하의 보증 서비스에 관한 정보 및 담당자 정보(담당자 이름, 전화번호, 주소 및 전자우편 주소 포함)를 저장하고 사용하고 처리하도록 허용해야 합니다. Lenovo는 본 보증 하에서 이러한 정보를 사용해서 서비스를 수행할 수 있습니다. Lenovo는 보증 서비스에 대한 만족도를 조사하거나 제품 리콜 또는 안전성 문제를 통지하기 위해 귀하에게 연락할 수 있습니다. 이러한 목적을 위해서 Lenovo는 Lenovo가 영업 활동을 하고 있는 국가에 귀하의 정보를 전송하고 Lenovo를 대신하는 법인에게 해당 정보를 제공할 수 있도록 허용해야 합니다. 법률에 의하여 요구되는 경우에는 해당 정보를 공개할 수도 있습니다. Lenovo의 개인정보 보호방침은 웹사이트 주소 [www.lenovo.com/](http://www.lenovo.com/)에서 확인할 수 있습니다.

### **보증에 미치지 않는 범위**

- 다음의 경우에는 보증이 적용되지 않습니다.
- 제품이 중단이나 오류 없이 작동된다는 점

- 제품에 의한 고객 데이터의 손실 또는 피해
- 모든 소프트웨어 프로그램(제품과 함께 제공되었는지 또는 이후에 설치되었는지의 여부에 관계없이)
- 남용, 오용, 사고, 개조, 부적합한 물리적 또는 작동 환경, 자연재해, 과부하, 부적절한 유지보수 또는 제품 정보 자료에 따르지 않은 사용으로 인한 고장 또는 파손
- 권한 없는 서비스 제공자에 의해 발생한 손상
- 귀하의 요청에 따라 Lenovo가 Lenovo 제품과 함께 제공하거나, Lenovo 제품에 통합된 제3자 제품을 포함한 모든 제3자 제품의 고장 또는 이들 제품으로 인한 손상을 포함하는
- “사용 방법” 문의, 제품 설정 및 설치에 대한 문의와 같은 모든 기술 및 기타 지원
- ID 레이블이 손상되었거나 제거된 제품 또는 부품

## 책임 한도

Lenovo는 1) 귀하의 서비스 공급자가 귀하의 제품을 점유하고 있는 동안 또는 2) 제품 운송 시 서비스 공급자가 운송 요금을 치러야 하는 경우, 귀하의 제품을 분실하거나 제품에 손상이 생기면 이러한 분실 및 손상에 대해 책임을 집니다.

Lenovo 및 서비스 공급자는 제품에 들어있는 기밀 정보, 독점적 정보 또는 개인 정보를 포함한 모든 데이터의 손실 또는 유출에 대해 어떠한 책임도 지지 않습니다.

어떠한 상황 하에서도 본 설명서에 명시된 해법의 목적에 위배된다 하더라도 Lenovo, 그 계열사, 공급업체, 리셀러 또는 서비스 공급자는 손해 가능성을 통보 받았다 하더라도 그리고 배상청구가 계약, 보증, 과실, 무과실 책임 또는 기타 배상책임 이론에 기반을 두고 있는지 여부와 관계 없이 다음과 같은 경우에 대해 어떠한 책임도 지지 않습니다. 1) 고객에 대한 제 3자의 피해 배상청구, 2) 고객 데이터의 분실, 파손 또는 유출, 3) 이익 감소, 영업 이익, 영업권 또는 예상 저축액을 포함해서 특별, 임시, 징벌적, 간접 또는 결과 손해. 어떠한 경우에도 모든 손해에 대한 Lenovo, 그 계열사, 공급업체, 리셀러 또는 서비스 공급자의 보상 한도는 제품 구입 비용이 아니라 직접적인 피해 금액을 초과하지 않습니다.

이러한 책임 한도는 Lenovo가 합법적으로 책임을 져야 하는 신체 상해(사망 포함)와 부동산이나 유형의 동산 상의 손해에는 적용되지 않습니다. 일부 국가나 관할권에서는 부수 손해나 결과적 손해의 제외사항이나 제한사항을 허용하지 않으므로, 상기 제한사항이나 제외사항이 귀하에게 적용되지 않을 수도 있습니다.

## 기타 고객의 권리

본 보증은 고객에게 특정한 법적 권리를 부여합니다. 고객은 해당 국가 또는 관할지역 준거법에 따라 기타 권리를 가질 수 있습니다. 또한 Lenovo와의 서면 계약에 의하여 기타 권리를 가질 수 있습니다. 본 보증서의 어떠한 조항도 계약에 의해 포기 또는 제한될 수 없는 소비자 제품 판매에 적용되는 법규정 상의 소비자 권리를 포함하여 강행 법규 상의 권리에는 영향을 미치지 않습니다.

## **제 2 부 - 국가별 고유 조항**

### **오스트레일리아**

“Lenovo” 는 Lenovo(호주 및 뉴질랜드) Pty Limited ABN 70 112 394 411을 의미합니다. 주소: Level 10, North Tower, 1-5 Railway Street, Chatswood, NSW, 2067. 전화: +61 2 8003 8200. 이메일: lensyd\_au@lenovo.com

아래의 내용은 제 1 부 내 동일한 절을 대체합니다.

### **보증 미치는 범위:**

Lenovo는 보증 기간 동안 정상적인 사용 및 상태 하에서 귀하가 구입한 각 Lenovo 하드웨어 제품이 재료 및 제작 기술상에 결함이 없음을 보증합니다. 만약 제품이 보증 기간 중 보증 대상인 결함으로 인해 고장 난 경우 Lenovo는 본 제한 보증 하에서 고객에게 해결 방법을 제공할 것입니다. Lenovo가 서면으로 달리 통보하지 않는 한, 제품에 대한 보증 기간은 판매 영수증이나 청구서에 명시된 제품 구입일

로부터 시작됩니다. 귀하의 제품에 적용되는 보증 기간 및 보증 서비스 유형은 아래 제 3 부 - 보증 서비스 정보 부분에 명시되어 있습니다.

**본 보증이 제공하는 편익은 호주 소비자법 하에서의 권리 및 법적 구제 수단에 추가적으로 부여됩니다.**

*아래의 내용은 제 1 부 내 동일한 절을 대체합니다.*

#### **교체 제품 및 부품:**

보증 서비스가 제품이나 부품의 교체를 포함할 경우, 교체된 제품이나 부품은 Lenovo의 자산이 되며 새롭게 대체된 해당 제품이나 부품은 귀하의 소유가 됩니다. 변경(개조)되지 않은 Lenovo 제품과 부품만 교체 받을 수 있습니다. Lenovo가 새롭게 대체해 주는 제품이나 부품은 새로운 제품이나 부품이 아닐 수는 있지만 작동 상태는 양호할 것이며 최소한 원본 제품이나 부품과 기능상으로 동등한 것입니다. 교체된 제품이나 부품은 원본 제품의 잔여(나머지) 보증 기간 동안 보증됩니다. 수리를 위해 반납된 제품 및 부품은 수리 대신에 동일한 유형의 재생 제품 또는 부품으로 교체될 수 있습니다. 재생 부품이 제품 수리에 사용될 수 있으며 만약 제품이 사용자 생성 데이터를 보관할 수 있는 경우 제품 수리로 인해 데이터가 손실될 수 있습니다.

*아래의 내용은 제 1 부 내 동일한 절에 추가됩니다.*

#### **개인 연락처 정보 사용:**

고객이 정보 제공을 거부하거나 고객의 정보를 Lenovo 대리인 또는 계약업체에게 전송하길 원치 않는 경우 Lenovo는 본 보증 하에서 서비스를 수행할 수 없습니다. 고객은 1988년 개인정보보호법에 따라서 Lenovo에 연락해서 개인 연락처 정보에 접근하고 오류 수정을 요청할 권리를 갖습니다.

*아래의 내용은 제 1 부 내 동일한 절을 대체합니다.*

#### **책임 한도:**

Lenovo는 1) 귀하의 서비스 공급자가 귀하의 제품을 점유하고 있는 동안 또는 2) 제품 운송 시 서비스 공급자가 운송 요금을 치러야 하는 경우, 귀하의 제품을 분실하거나 제품에 손상이 생기면 이러한 분실 및 손상에 대해 책임을 집니다.

Lenovo 및 서비스 공급자는 제품에 들어있는 기밀 정보, 독점적 정보 또는 개인 정보를 포함한 모든 데이터의 손실 또는 유출에 대해 어떠한 책임도 지지 않습니다.

법률이 허용하는 한도 내에서 어떠한 상황 하에서도 본 설명서에 명시된 해법의 목적에 위배된다 하더라도 Lenovo, 그 계열사, 공급업체, 리셀러 또는 서비스 공급자는 손해 가능성을 통보 받았다 하더라도 그리고 배상청구가 계약, 보증, 과실, 무과실 책임 또는 기타 배상책임 이론에 기반을 두고 있는지 여부와 관계 없이 다음과 같은 경우에 대해 어떠한 책임도 지지 않습니다. 1) 고객에 대한 제 3자의 피해 배상청구, 2) 고객 데이터의 분실, 파손 또는 유출, 3) 이익 감소, 영업 이익, 영업권 또는 예상 저축액을 포함해서 특별, 임시, 징벌적, 간접 또는 결과 손해. 어떠한 경우에도 모든 손해에 대한 Lenovo, 그 계열사, 공급업체, 리셀러 또는 서비스 공급자의 보상 한도는 제품 구입 비용이 아니라 직접적인 피해 금액을 초과하지 않습니다.

이러한 책임 한도는 Lenovo가 합법적으로 책임을 져야 하는 신체 상해(사망 포함)와 부동산이나 유형의 동산 상의 손해에는 적용되지 않습니다.

*아래의 내용은 제 1 부 내 동일한 절을 대체합니다.*

#### **기타 고객의 권리:**

본 보증은 고객에게 특정한 법적 권리를 부여합니다. 또한 고객은 호주 소비자법 하에서의 권리를 포함해서 여타 법적 권리를 갖습니다. 본 보증은 계약에 의해 면제 또는 제한될 수 없는 권리를 포함해서 법적 권리에 영향을 미치지 않습니다.



예를 들면 Lenovo 제품은 호주 소비자법 하에서 배제될 수 없는 보증이 제공되는 제품입니다. 고객은 증대한 고장에 대해서 제품 교환 또는 환불을 받고 기타 모든 예상가능한 손상 또는 피해에 대해서는 보상을 받을 권리가 있습니다. 또한 고객은 제품의 품질이 증대한 고장은 아니지만 합당하지 않지 않은 경우 제품을 수리하거나 교환할 권리도 갖고 있습니다.

## 뉴질랜드

아래의 내용은 제 1 부 내 동일한 절에 추가됩니다.

### 개인 정보 사용:

고객이 정보 제공을 거부하거나 고객의 정보를 Lenovo 대리인 또는 계약업체에게 전송하길 원치 않는 경우 Lenovo는 본 보증 하에서 서비스를 수행할 수 없습니다. 고객은 1993년 개인정보보호법에 따라서 Lenovo(호주 및 뉴질랜드) Pty Limited ABN 70 112 394 411에 연락해서 개인 연락처 정보에 접근하고 오류 수정을 요청할 권리를 갖습니다. 주소: Level 10, North Tower, 1-5 Railway Street, Chatswood, NSW, 2067. 전화: 61 2 8003 8200. 이메일: lensyd\_au@lenovo.com

## 방글라데시, 캄보디아, 인도, 인도네시아, 네팔, 필리핀, 베트남 및 스리랑카

아래의 내용은 제 1 부에 추가됩니다.

### 분쟁 해결

본 보증서와 관련하여 발생하는 분쟁은 싱가포르에서 열리는 중재에 의해 최종적으로 처리됩니다. 본 보증은 준거법 결정에 관계없이 싱가포르 법률에 따라 규율되고 해석되고 강제됩니다. 인도에서 제품을 취득한 경우, 본 보증서와 관련하여 발생하는 분쟁은 인도의 방갈로르에서 열리는 중재에 의해 최종적으로 처리됩니다. 싱가포르에서 열리는 중재는 분쟁 발생시 유효한 Arbitration Rules of Singapore International Arbitration Center(“SIAC Rules”)에 따릅니다. 인도에서 열리는 중재는 당시에 유효한 인도의 법률에 따릅니다. 중재 판정은 최종적인 것으로 양 당사자에 대해 구속력을 가지며 법원에 항소할 수 없습니다. 모든 중재 판정은 서면으로 작성해야 하며 사실의 발견 및 법률적인 결론을 명시해야 합니다. 모든 중재 소송은 해당 소송에 제시되는 모든 문서를 포함하여 모두 영어로 진행됩니다. 소송에 있어서 본 보증서의 영어 버전은 다른 모든 언어 버전에 우선합니다.

### 유럽 경제 지역(EEA)

아래의 내용은 제 1 부에 추가됩니다.

유럽 경제 지역의 고객은 EMEA Service Organisation, Lenovo (International) B.V., Floor 2, Einsteinova 21, 851 01, Bratislava, Slovakia 주소로 Lenovo에 문의할 수 있습니다. 유럽 경제 지역 국가에서 구입한 Lenovo 하드웨어 제품에 대한 서비스는 Lenovo가 해당 제품을 발표하고 제공하는 모든 유럽 경제 지역 국가에서 제공됩니다.

## 러시아

아래의 내용은 제 1 부에 추가됩니다.

### 제품의 내구연한

제품의 내구연한은 제품 구입일자로부터 4년입니다.

## 제 3 부 - 보증 서비스 정보

제품 유형	기계 취득 국가 또는 지역	보증 기간	보증 서비스 유형
ThinkPad 10 Ultrabook Keyboard	전 세계	1년	1, 4

귀하가 요청하는 경우, 귀하의 서비스 제공자는 귀하의 제품에 대해 명시된 보증 서비스의 유형에 따라 수리 또는 교환 서비스를 제공합니다. 서비스 스케줄은 귀하가 전화를 거는 시간, 부품의 가용성 및 기타 요인에 따라 달라집니다.

### 보증 서비스 유형

#### 1. 고객 교체 가능 유닛(“CRU”) 서비스

고객 교체 가능 유닛(CRU) 서비스는 귀하가 설치할 수 있도록 서비스 공급자가 귀하에게 CRU를 원가로 제공하는 서비스입니다. CRU 정보와 교체 지침은 제품과 함께 제공되며 필요할 때 언제든지 Lenovo에서 이용할 수 있습니다. 사용자가 쉽게 설치할 수 있는 CRU는 “셀프 서비스 CRU”라고 부릅니다. “선택적 서비스 CRU” 설치에는 전문적인 기술과 도구가 필요할 수 있습니다. 귀하는 직접 셀프 서비스 CRU를 설치해야 합니다. 제품에 대한 기타 보증 서비스 유형에 의해 귀하는 서비스 공급자에게 선택적 서비스 CRU의 설치를 요청할 수 있습니다. 서비스 공급자 또는 Lenovo로부터 선택적 서비스 제공 사항을 구입하여 Lenovo에게 귀하 대신 셀프 서비스 CRU를 설치하도록 할 수 있습니다. CRU와 CRU 명칭 목록은 귀하의 제품과 함께 제공되는 서적이나 [www.lenovo.com/CRUs](http://www.lenovo.com/CRUs)에서 확인할 수 있습니다. 결함 있는 CRU의 반환에 대한 요구사항은 교체 CRU와 함께 제공되는 지침서에 명시되어 있습니다. 반환해야 할 경우, 1) 반환 지침, 선불된 반환 운송 레이블 및 반환할 컨테이너가 교체할 CRU와 함께 제공됩니다. 2) 교체할 CRU를 받은 날로부터 30일 이내에 결함이 있는 CRU가 서비스 공급자에 도달하지 않은 경우, 귀하는 교체할 CRU에 대한 비용을 부담할 수 있습니다.

#### 2. 현장 방문(on-site) 서비스

현장 방문(on-site) 서비스는 서비스 공급자가 직접 방문하여 제품을 수리하거나 교환해 주는 서비스입니다. 귀하는 서비스 공급자에게 제품을 해체하고 다시 조립할 수 있는 적합한 작업 공간을 마련해 주어야 합니다. 서비스 센터에서 수리해야 할 경우도 있습니다. 그런 경우 서비스 공급자는 자비로 제품을 서비스 센터로 보내야 합니다.

#### 3. 운송 또는 보관 서비스

운송 또는 보관 서비스는 귀하의 서비스 공급자가 자비로 지정된 서비스 센터로 제품을 운송하고 서비스 센터에서 제품을 수리하거나 교환해 주는 서비스입니다. 귀하는 제품을 분리해서 지정된 서비스 센터로 제품을 반송하기 위해 귀하에게 제공된 배송 상자에 제품을 포장할 책임이 있습니다. 화물 배송 직원이 귀하의 제품을 픽업하여 지정된 서비스 센터로 배달합니다. 서비스 센터는 자비로 제품을 귀하에게 반송합니다.

#### 4. 고객 직접 운송 서비스

고객 직접 운송 서비스는 귀하가 자비로 지정된 서비스 센터로 제품을 직접 운송하고 서비스 센터에서 제품을 수리하거나 교환해 주는 서비스입니다. 제품을 수리 또는 교환한 후에 귀하가 해당 제품을 수거해야 합니다. 귀하가 제품을 수거하지 않으면 서비스 공급자는 아무런 배상책임 없이 적합한 방법으로 제품을 처분할 수 있습니다.

#### 5. 우편 서비스

우편 서비스는 귀하가 자비로 지정된 서비스 센터로 제품을 직접 배송하고 서비스 센터에서 제품을 수리하거나 교환해 주는 서비스입니다. 서비스 공급자가 별도로 정하지 않은 경우 Lenovo는 자비로 수리 또는 교환된 제품을 귀하에게 반송합니다.

## 6. 고객 양방향 우편 서비스

고객 양방향 우편 서비스는 귀하가 자비로 지정된 서비스 센터로 제품을 직접 운송하고 서비스 센터에서 제품을 수리하거나 교환해 주는 서비스입니다. 제품이 수리 또는 교환된 후 귀하는 자비로 반환 운송해야 합니다. 귀하가 제품을 반환 운송하지 않으면 서비스 공급자는 아무런 배상책임 없이 적합한 방법으로 제품을 처분할 수 있습니다.

## 7. 제품 교환 서비스

제품 교환 서비스는 Lenovo가 교체할 제품을 귀하에게 운송해주는 서비스입니다. 귀하는 교체할 제품의 설치와 해당 제품의 작동 확인을 직접 해야 합니다. 교체하는 제품은 귀하의 소유가 되며 고장난 제품은 Lenovo의 자산이 됩니다. 귀하는 교체 제품 운송에 사용된 운송 상자를 사용하여 고장 난 제품을 포장하고 Lenovo에 반환해야 합니다. 양방향 운송비는 모두 Lenovo가 부담합니다. 교체 제품 운송에 사용된 포장 상자를 사용하지 않으면 고장 난 제품에 대해 운송 중에 발생한 손상에 대해 귀하가 책임을 져야 할 수 있습니다. 교체할 제품을 받은 날짜로부터 30일 이내에 고장 난 제품이 Lenovo에 도달하지 않은 경우 귀하는 교체할 제품에 대한 비용을 부담할 수 있습니다.



---

## 부록 C. 전자파 방출 관련 사항

다음은 ThinkPad 10 Ultrabook Keyboard에 관한 정보입니다.

---

### Federal Communications Commission Declaration of Conformity

ThinkPad 10 Ultrabook Keyboard – 4X30E68103

This equipment has been tested and found to comply with the limits for a Class B digital device, pursuant to Part 15 of the FCC Rules. These limits are designed to provide reasonable protection against harmful interference in a residential installation. This equipment generates, uses, and can radiate radio frequency energy and, if not installed and used in accordance with the instructions, may cause harmful interference to radio communications. However, there is no guarantee that interference will not occur in a particular installation. If this equipment does cause harmful interference to radio or television reception, which can be determined by turning the equipment off and on, the user is encouraged to try to correct the interference by one or more of the following measures:

- Reorient or relocate the receiving antenna.
- Increase the separation between the equipment and receiver.
- Connect the equipment into an outlet on a circuit different from that to which the receiver is connected.
- Consult an authorized dealer or service representative for help.

Lenovo is not responsible for any radio or television interference caused by using other than specified or recommended cables and connectors or by unauthorized changes or modifications to this equipment. Unauthorized changes or modifications could void the user's authority to operate the equipment.

This device complies with Part 15 of the FCC Rules. Operation is subject to the following two conditions: (1) this device may not cause harmful interference, and (2) this device must accept any interference received, including interference that may cause undesired operation.

Responsible Party:  
Lenovo (United States) Incorporated  
1009 Think Place – Building One  
Morrisville, NC 27560  
Phone Number: 919-294-5900



#### Industry Canada Class B emission compliance statement

This Class B digital apparatus complies with Canadian ICES-003.

Cet appareil numérique de la classe B est conforme à la norme NMB-003 du Canada.

#### European Union – Compliance to the Electromagnetic Compatibility Directive

This product is in conformity with the protection requirements of EU Council Directive 2004/108/EC on the approximation of the laws of the Member States relating to

electromagnetic compatibility. Lenovo cannot accept responsibility for any failure to satisfy the protection requirements resulting from a non-recommended modification of the product, including the installation of option cards from other manufacturers.

This product has been tested and found to comply with the limits for Class B Information Technology Equipment according to European Standard EN 55022. The limits for Class B equipment were derived for typical residential environments to provide reasonable protection against interference with licensed communication devices.

Lenovo, Einsteinova 21, 851 01 Bratislava, Slovakia



### German Class B compliance statement

#### Deutschsprachiger EU Hinweis:

##### **Hinweis für Geräte der Klasse B EU-Richtlinie zur Elektromagnetischen Verträglichkeit**

Dieses Produkt entspricht den Schutzanforderungen der EU-Richtlinie 2004/108/EG (früher 89/336/EWG) zur Angleichung der Rechtsvorschriften über die elektromagnetische Verträglichkeit in den EU-Mitgliedsstaaten und hält die Grenzwerte der EN 55022 Klasse B ein.

Um dieses sicherzustellen, sind die Geräte wie in den Handbüchern beschrieben zu installieren und zu betreiben. Des Weiteren dürfen auch nur von der Lenovo empfohlene Kabel angeschlossen werden. Lenovo übernimmt keine Verantwortung für die Einhaltung der Schutzanforderungen, wenn das Produkt ohne Zustimmung der Lenovo verändert bzw. wenn Erweiterungskomponenten von Fremdherstellern ohne Empfehlung der Lenovo gesteckt/eingebaut werden.

#### Deutschland:

##### **Einhaltung des Gesetzes über die elektromagnetische Verträglichkeit von Betriebsmitteln**

Dieses Produkt entspricht dem „Gesetz über die elektromagnetische Verträglichkeit von Betriebsmitteln“ EMVG (früher „Gesetz über die elektromagnetische Verträglichkeit von Geräten“). Dies ist die Umsetzung der EU-Richtlinie 2004/108/EG (früher 89/336/EWG) in der Bundesrepublik Deutschland.

##### **Zulassungsbescheinigung laut dem Deutschen Gesetz über die elektromagnetische Verträglichkeit von Betriebsmitteln, EMVG vom 20. Juli 2007 (früher Gesetz über die elektromagnetische Verträglichkeit von Geräten), bzw. der EMV EG Richtlinie 2004/108/EC (früher 89/336/EWG), für Geräte der Klasse B.**

Dieses Gerät ist berechtigt, in Übereinstimmung mit dem Deutschen EMVG das EG-Konformitätszeichen - CE - zu führen. Verantwortlich für die Konformitätserklärung nach Paragraf 5 des EMVG ist die Lenovo (Deutschland) GmbH, Gropiusplatz 10, D-70563 Stuttgart.

Informationen in Hinsicht EMVG Paragraf 4 Abs. (1) 4:

**Das Gerät erfüllt die Schutzanforderungen nach EN 55024 und EN 55022 Klasse B.**

### Korea Class B compliance statement

<b>B급 기기 (가정용 방송통신기자재)</b>
이 기기는 가정용(B급) 전자파적합기기로서 주로 가정에서 사용하는 것을 목적으로 하며, 모든 지역에서 사용할 수 있습니다.

## Japan VCCI Class B compliance statement

この装置は、クラスB情報技術装置です。この装置は、家庭環境で使用することを目的としていますが、この装置がラジオやテレビジョン受信機に近接して使用されると、受信障害を引き起こすことがあります。

取扱説明書に従って正しい取り扱いをして下さい。

VCCI-B

## Lenovo product service information for Taiwan

台灣 Lenovo 產品服務資訊如下：

荷蘭商聯想股份有限公司台灣分公司

台北市內湖區堤頂大道二段89號5樓

服務電話：0800-000-702

## Ukraine compliance mark



## Eurasian compliance mark







---

## 부록 D. 주의사항

Lenovo는 이 자료에 기술된 제품, 서비스 또는 기능을 모든 국가에 제공하지는 않습니다. 현재 사용할 수 있는 제품 및 서비스에 대한 정보는 한국 Lenovo 담당자에게 문의하십시오. 이 책에서 Lenovo 제품, 프로그램 또는 서비스를 언급하는 것이 해당 Lenovo 제품, 프로그램 또는 서비스만을 사용할 수 있다는 것을 의미하지는 않습니다. Lenovo의 지적 재산권을 침해하지 않는 한, 기능상으로 동등한 제품, 프로그램 또는 서비스를 대신 사용할 수 있습니다. 그러나 다른 제품, 프로그램 또는 서비스의 운영에 대한 평가 및 검증은 사용자의 책임입니다.

Lenovo는 이 책에서 다루고 있는 특정 내용에 대해 특허를 보유하고 있거나 현재 특허 출원 중일 수 있습니다. 이 책을 제공한다고 해서 특허에 대한 라이선스까지 부여하는 것은 아닙니다. 라이선스에 대한 의문사항은 다음으로 문의하십시오.

*Lenovo (United States), Inc.  
1009 Think Place - Building One  
Morrisville, NC 27560  
U.S.A.  
Attention: Lenovo Director of Licensing*

Lenovo는 이 책을 타인의 권리 비침해, 상품성 및 특정 목적에의 적합성에 대한 묵시적 보증을 포함하여(단, 이에 한하지 않음) 묵시적이든 명시적이든 어떠한 종류의 보증없이 이 책을 “현상태대로” 제공합니다. 일부 국가에서는 특정 거래에서 명시적 또는 묵시적 보증의 면책사항을 허용하지 않으므로, 이 사항이 적용되지 않을 수도 있습니다.

본 정보에는 기술적으로 부정확한 내용이나 인쇄상의 오류가 있을 수 있습니다. 본 정보는 주기적으로 변경되며, 변경된 사항은 최신판에 통합됩니다. Lenovo는 이 책에서 설명한 제품 및(또는) 프로그램을 사전 통지없이 언제든지 개선 및(또는) 변경할 수 있습니다.

---

## 일본 제품 재활용 정보

Lenovo에서는 IT 장비 소유자가 사용할 수 없게 된 장비 처리 시 이를 재활용하도록 권장하고 있습니다. Lenovo는 장비 소유자가 IT 제품을 재활용할 수 있도록 다양한 프로그램 및 서비스를 제공합니다. Lenovo 제품 재활용에 관한 정보는 다음 웹 사이트를 참고하십시오.  
<http://www.lenovo.com/recycling>

일본의 재활용 및 폐기 정보는 <http://www.lenovo.com/recycling/japan>을 참고하십시오.

---

## 브라질 제품 재활용 정보

### Declarações de Reciclagem no Brasil

#### Descarte de um Produto Lenovo Fora de Uso

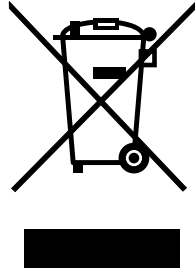
Equipamentos elétricos e eletrônicos não devem ser descartados em lixo comum, mas enviados à pontos de coleta, autorizados pelo fabricante do produto para que sejam encaminhados e processados por empresas especializadas no manuseio de resíduos industriais, devidamente certificadas pelos órgãos ambientais, de acordo com a legislação local.

A Lenovo possui um canal específico para auxiliá-lo no descarte desses produtos. Caso você possua um produto Lenovo em situação de descarte, ligue para o nosso SAC ou encaminhe um e-mail para:

reciclar@lenovo.com, informando o modelo, número de série e cidade, a fim de enviarmos as instruções para o correto descarte do seu produto Lenovo.

---

## 중요 WEEE 정보



국가별 정보는 <http://www.lenovo.com/recycling>을 참고하십시오.

---

## 수출 분류 주의사항

이 제품에는 미국 EAR(Export Administration Regulations) 및 ECCN(Export Classification Control Number) EAR99가 적용됩니다. 즉, EAR E1 국가 목록에서 수출이 금지된 국가를 제외하고 재수출할 수 있습니다.

---

## 상표

Lenovo 및 ThinkPad는 미국 또는 기타 국가에서 사용되는 Lenovo의 상표입니다.

Microsoft 및 Windows는 Microsoft 그룹의 상표입니다.

Ultrabook은 미국 또는 기타 국가에서 사용되는 Intel Corporation의 상표입니다.

기타 회사, 제품 및 서비스 이름은 해당 회사의 상표 또는 서비스표입니다.

---

## 부록 E. RoHS(Restriction of Hazardous Substances) 지시문

---

### 유럽 연합 RoHS

Lenovo products sold in the European Union, on or after 3 January 2013 meet the requirements of Directive 2011/65/EU on the restriction of the use of certain hazardous substances in electrical and electronic equipment (“RoHS recast” or “RoHS 2”).

For more information about Lenovo progress on RoHS, go to:  
[http://www.lenovo.com/social\\_responsibility/us/en/RoHS\\_Communication.pdf](http://www.lenovo.com/social_responsibility/us/en/RoHS_Communication.pdf)


---

### 중국 RoHS

다음 표에 있는 정보는 2007년 3월 1일 이후에 중국에서 판매되는 제품에만 적용됩니다.

Lenovo 电脑选件	有毒有害物质或元素					
	铅 (Pb)	汞 (Hg)	镉 (Cd)	六价铬 (Cr(VI))	多溴联苯 (PBB)	多溴二苯醚 (PBDE)
键盘	X	O	O	O	O	O

O: 表示该有毒有害物质在该部件所有均质材料中的含量均在SJ/T 11363-2006标准规定的限量要求以下。  
X: 表示该有毒有害物质至少在该部件的某一均质材料中的含量超出SJ/T 11363-2006标准规定的限量要求。  
对于销往欧盟的产品, 标有“X”的项目均符合欧盟指令2002/95/EC 豁免条款。

 在中华人民共和国境内销售的电子信息产品上将印有“环保使用期”(EPUP)符号。圆圈中的数字代表产品的正常环保使用年限。

---

### 터키어 RoHS

The Lenovo product meets the requirements of the Republic of Turkey Directive on the Restriction of the Use of Certain Hazardous Substances in Electrical and Electronic Equipment (EEE).

#### Търkiye EEE Yünetmelipine Uygunluk Beyanэ

Вu Lenovo ьгьль, Т.С. Зевре ве Орман Bakanлэрэ'nэн “Elektrik ве Elektronik Eюyalarda Bazэ Zararlэ Maddelerin Kullanэмэнэн Sэнэrlэндэрэлmasэna Dair Yünetmelik (EEE)” direktiflerine uygundur.

EEE Yünetmelipine Uygundur.

---

### 우크라이나 RoHS

Цим підтверджуємо, що продукція Леново відповідає вимогам нормативних актів України, які обмежують вміст небезпечних речовин

---

### 인도 RoHS

RoHS compliant as per E-Waste (Management & Handling) Rules, 2011.





***lenovo***<sup>®</sup>