

lenovo

Guía del usuario de ThinkPad 10 Ultrabook Keyboard

 <http://www.lenovo.com/safety>

Nota: Antes de instalar el producto, asegúrese de leer la información acerca de la garantía que aparece en el apartado Apéndice B “Garantía limitada de Lenovo” en la página 17.

Segunda edición (Abril 2014)

© Copyright Lenovo 2014.

AVISO DE DERECHOS LIMITADOS Y RESTRINGIDOS: si los productos o software se suministran según el contrato “GSA” (General Services Administration), la utilización, reproducción o divulgación están sujetas a las restricciones establecidas en el Contrato Núm. GS-35F-05925.

Contenido

Capítulo 1. Acerca del teclado	1	Parte 2 - Condiciones exclusivas de cada país	20
Descripción del producto	1	Parte 3 - Información sobre el servicio de garantía	22
Vista frontal	2	Apéndice C. Avisos de emisiones electrónicas	25
Vista posterior	4	Federal Communications Commission Declaration of Conformity	25
Capítulo 2. Instalación del teclado	5	Apéndice D. Avisos	29
Capítulo 3. Utilización del teclado	7	Información sobre el reciclaje	29
Uso del clickpad con dos botones del teclado	7	Información sobre reciclaje para Brasil	29
Almacenamiento o extracción del lápiz digitalizador de la tableta.	8	Información WEEE importante	30
Capítulo 4. Resolución de problemas	11	Aviso de clasificación de exportación.	30
Capítulo 5. Especificaciones del producto.	13	Marcas registradas	30
Apéndice A. Servicio y soporte	15	Apéndice E. Restricción de la directiva de sustancias peligrosas (RoHS).	31
Soporte técnico en línea	15	Unión Europea RoHS	31
Soporte técnico por teléfono	15	China RoHS.	31
Apéndice B. Garantía limitada de Lenovo	17	Turco RoHS.	31
Parte 1 - Términos generales	17	Ucrania RoHS	31
		India RoHS	31

Capítulo 1. Acerca del teclado

Este capítulo proporciona información de producto para ThinkPad® 10 Ultrabook® Keyboard (en lo sucesivo denominado el teclado).

Descripción del producto

El teclado es fino, mecánico y qwerty, y proporciona una experiencia de escritura mejorada y flexible. Está diseñado especialmente para la tableta ThinkPad 10 (en lo sucesivo denominada la tableta). El teclado está conectado a la tableta a través de las patillas de pogo, que proporcionan una conexión rápida y táctil. El teclado también proporciona un clickpad con dos botones y varias teclas especiales, tan similares como un teclado del sistema portátil ThinkPad.

El paquete de opciones incluye los elementos siguientes:

- ThinkPad 10 Ultrabook Keyboard
- Póster de configuración y de garantía

Póngase en contacto con el lugar donde adquirió el producto si falta algún artículo o está dañado. Asegúrese de conservar el comprobante de compra y el material de empaquetado. Es posible que sean necesarios para recibir servicio de garantía.

Vista frontal

En la siguiente ilustración se muestra la vista frontal del teclado.

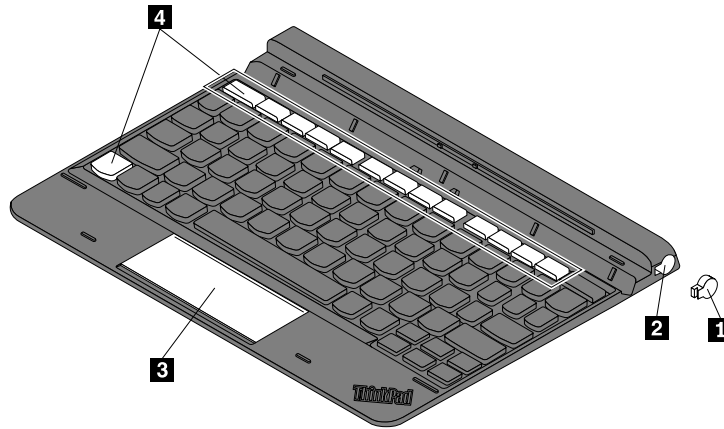


Figura 1. Vista frontal del teclado

1 Cubierta de la ranura para lápiz digitalizador de la tableta (disponible en algunos modelos)	2 Ranura para lápiz digitalizador de la tableta
3 Clickpad con dos botones	4 Teclas especiales

1 Cubierta de la ranura para lápiz digitalizador de la tableta

2 Ranura para lápiz digitalizador de la tableta

Algunos modelos incluyen una cubierta de la ranura para lápiz digitalizador de la tableta **1**. Para almacenar el lápiz digitalizador de la tableta en la ranura para lápiz digitalizador de la tableta **2**, primero saque la cubierta de la ranura para lápiz digitalizador de la tableta si la hay.



3 Clickpad con dos botones

El clickpad con dos botones es un dispositivo de posicionamiento del cursor que le permite apuntar, seleccionar, arrastrar y desplazarse como si estuviera usando un mouse convencional.

Para obtener más información, consulte “Uso del clickpad con dos botones del teclado” en la página 7.

4 Teclas especiales

El teclado tiene varias teclas especiales. Presione una tecla especial para controlar rápidamente la función asociada.

 + : pulse Fn+Esc para habilitar o deshabilitar la función de bloqueo Fn.

- **Cuando la función Fn Lock está deshabilitada:** el LED en la esquina superior derecha de la tecla Fn está apagado. Para iniciar la función especial de cada tecla, pulse la tecla de función directamente. Para ingresar F1–F12, pulse la tecla Fn y la tecla de función correspondiente.
- **Cuando la función Fn Lock está habilitada:** el LED en la esquina superior derecha de la tecla Fn está encendido. Para ingresar F1–F12, pulse las teclas de función directamente. Para iniciar la función especial de cada tecla, pulse la tecla Fn y la tecla de función correspondiente.



Silenciar o activar el sonido del altavoz. Cuando el LED en la esquina superior derecha de la tecla se enciende, indica que los altavoces están silenciados.



Bajar el volumen de los altavoces.



Subir el volumen de los altavoces.



Silencia activa el micrófono. Cuando el LED en la esquina superior derecha de la tecla se enciende, indica que los altavoces están silenciados.

Nota: Hay un LED en la tecla F4 que indica el estado de la tecla.



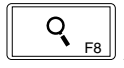
Reducir el brillo.



Aumentar el brillo.




Abrir el acceso **Valores**.



Abrir el acceso **Buscar**.



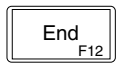
Ver todas las aplicaciones que ha abierto.



Ver todas las aplicaciones.



Navegar hasta la parte superior cuando está viendo información, como un documento o una página Web.



Navegar hasta la parte inferior cuando está viendo información, como un documento o una página Web.

Vista posterior

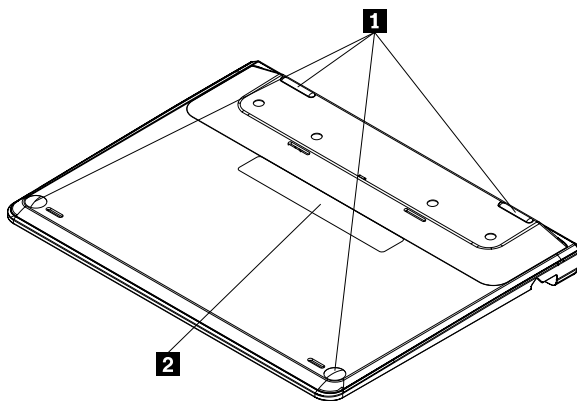


Figura 2. Vista posterior del teclado

1 Pies antideslizantes

Los cuatro pies antideslizantes en la parte inferior del teclado impiden que el teclado se desplace mientras lo utiliza.

2 Etiqueta

La etiqueta en la parte inferior del teclado proporciona información de producto para el teclado.

Capítulo 2. Instalación del teclado

Este capítulo proporciona información sobre cómo instalar el teclado.

El teclado está especialmente diseñado para la tableta ThinkPad 10. Antes de utilizar la tableta con el teclado, haga lo siguiente para instalar el teclado:

1. Coloque el teclado en una superficie plana.
2. Inserte la tableta en el teclado, tal como se muestra en la siguiente ilustración. La tableta se conecta al teclado de forma magnética.

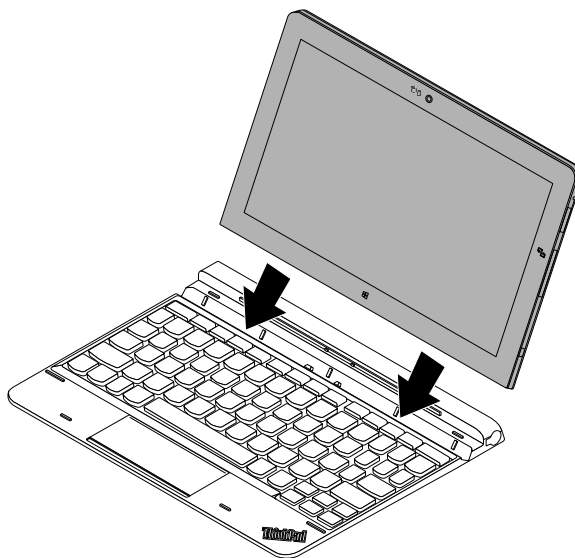


Figura 3. Vuelva a insertar la tableta al teclado

Nota: No desconecte la tableta del teclado mientras lo use, de otro modo el teclado se deshabilitará.

Transporte o almacenamiento de la tableta junto con el teclado

A veces no es necesario usar las teclas del teclado, pero le gustaría transportar o almacenar la tableta junto con el teclado. En esta situación, le recomendamos considerar los métodos siguientes en función del modelo de la tableta.

- Para los modelos que no cuentan con una ranura de la tarjeta inteligente, puede instalar la tableta en el teclado con la pantalla de la tableta hacia arriba. Para conseguirlo, haga lo siguiente:

Nota: Es posible que el aspecto de la tableta sea levemente diferente del de la siguiente ilustración.

1. Desconecte la tableta del teclado.
2. Coloque la tableta con la pantalla hacia arriba.

3. Deslice suavemente la tableta, como se muestra. La tableta se conectará al teclado de forma magnética. El teclado está deshabilitado en esta situación.

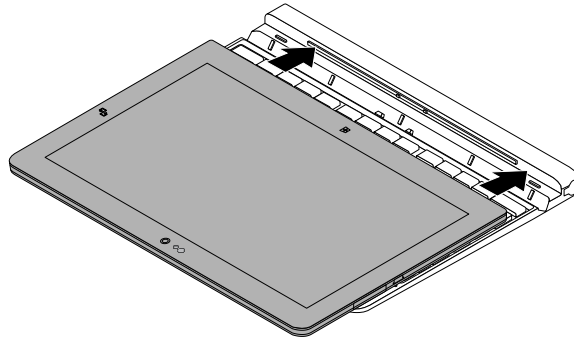


Figura 4. Deslizar la tableta al teclado con la pantalla de la tableta hacia arriba

- Para todos los modelos, puede instalar la tableta en el teclado con la pantalla de la tableta hacia abajo. Para conseguirlo, haga lo siguiente:

Nota: Es posible que el aspecto de la tableta sea levemente diferente del de la siguiente ilustración.

1. Desconecte la tableta del teclado.
2. Coloque la tableta con la pantalla hacia abajo.
3. Deslice suavemente la tableta, como se muestra. La tableta se conectará al teclado de forma magnética. El teclado está deshabilitado y la tableta entra en modalidad de suspensión en esta situación.

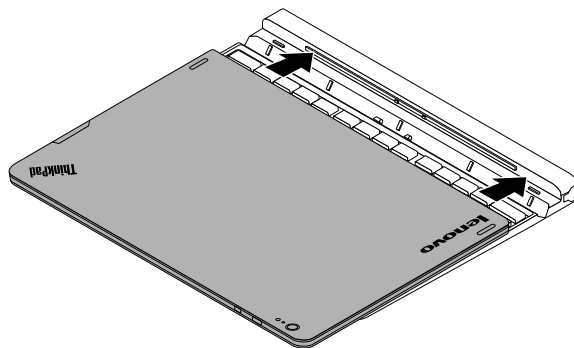


Figura 5. Deslizar la tableta al teclado con la pantalla de la tableta hacia abajo

Capítulo 3. Utilización del teclado

Este capítulo proporciona información sobre el uso del clickpad con dos botones y el almacenamiento del lápiz digitalizador de la tableta.

Uso del clickpad con dos botones del teclado

El clickpad con dos botones es un dispositivo de posicionamiento del cursor que le permite apuntar, seleccionar, arrastrar y desplazarse, al igual que si estuviera usando un mouse.

Antes de utilizar el clickpad con dos botones, primero retire la película de plástico del clickpad con dos botones. Puede habilitar o deshabilitar el clickpad con dos botones al presionar Fn+8.

El área del botón secundario **1** del clickpad con dos botones funciona como el botón secundario en un mouse convencional. El área de descanso del clickpad con dos botones funciona como el botón principal en un mouse convencional.

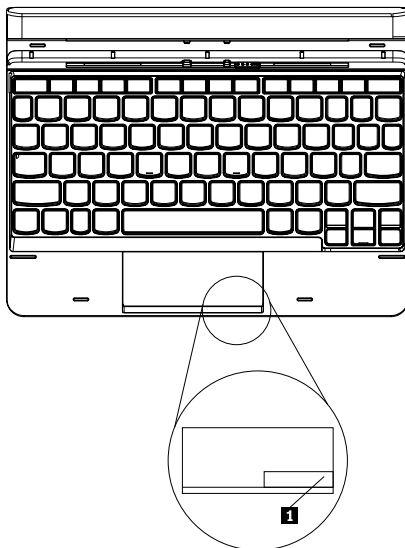

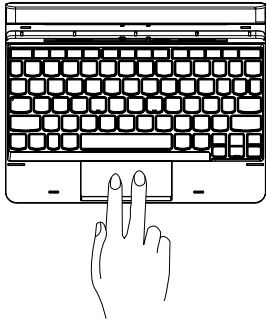
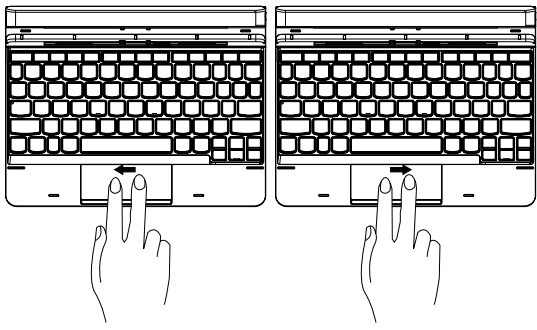
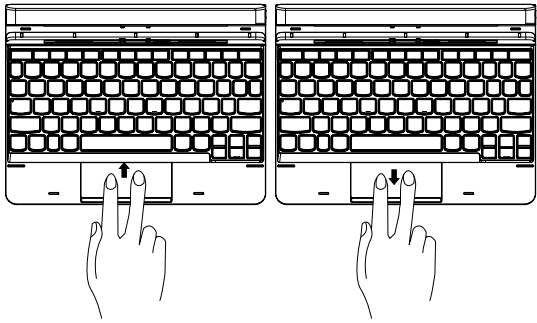


Figura 6. El área del botón secundario del clickpad con dos botones

La tabla siguiente muestra los gestos táctiles cuando utiliza el clickpad con dos botones.

Gestos táctiles	Tareas
	<p>Toque para realizar una acción.</p>
	<p>Toque con dos dedos simultáneamente para abrir un menú contextual.</p>
	<p>Deslice rápidamente a la izquierda o la derecha dos dedos en el clickpad con dos botones para desplazarse por elementos, como listas, páginas y fotos. El contenido de los elementos se mueve en la misma dirección de los dedos.</p>
	<p>Deslice hacia arriba o hacia abajo dos dedos para desplazarse por los elementos, como listas, páginas y fotos. El contenido de los elementos se mueve en la misma dirección de los dedos.</p>

Almacenamiento o extracción del lápiz digitalizador de la tableta.

Algunos modelos de tabletas están equipados con un lápiz digitalizador de la tableta (en lo sucesivo denominado el lápiz). Puede almacenar el lápiz en la ranura para lápiz digitalizador de la tableta situada en el lado derecho del teclado.

Nota: el lápiz contiene sensores de presión. No presione el extremo del lápiz durante mucho tiempo. No someta el lápiz a golpes ni vibraciones.

Para almacenar el lápiz en el teclado, primero saque la cubierta de la ranura para lápiz digitalizador de la tableta **1**. A continuación, empuje suavemente el lápiz en la ranura para lápiz digitalizador de la tableta hasta escuchar un clic **2**.

Nota: La cubierta de la ranura para lápiz digitalizador de la tableta está disponible en algunos modelos.

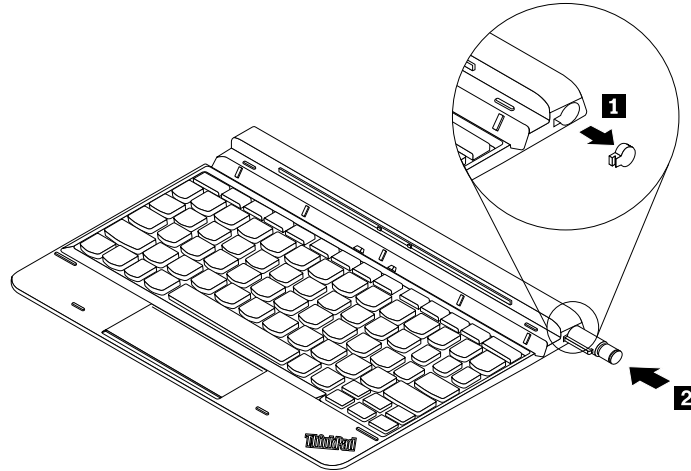


Figura 7. Almacenamiento del lápiz en el teclado

Para extraer el lápiz del teclado, presione suavemente el lápiz en la ranura para lápiz digitalizador de la tableta **1**, para liberarlo. A continuación, saque el lápiz **2**.

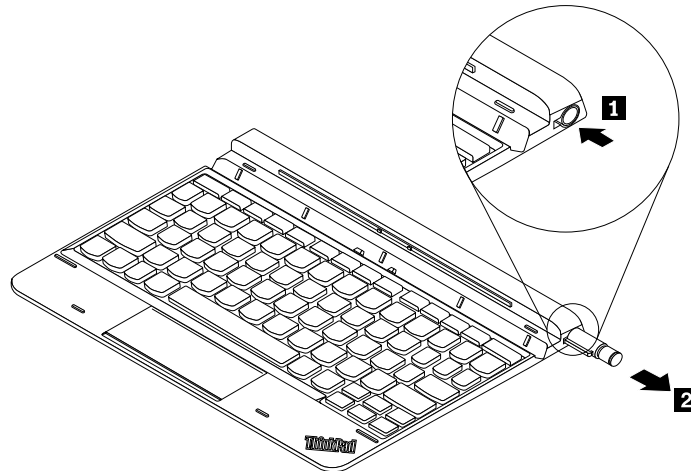


Figura 8. Retiro del lápiz del teclado

Capítulo 4. Resolución de problemas

Este capítulo describe qué hacer si experimenta un problema con el teclado.

Problema: algunas de las teclas, los LED del teclado y las combinaciones de teclas especiales no funcionan.

Solución: para solucionar el problema, haga lo siguiente:

1. Asegúrese de haber instalado correctamente el teclado.
2. Existen ciertas dependencias de software para obtener el máximo soporte posible de las combinaciones de teclas Fn y de teclas especiales para la tableta. Puede actualizar software de Hotkey Features Integration para la tableta a la versión más reciente. Para descargar el último software de Hotkey Features Integration, vaya a:
<http://www.lenovo.com/support>

Problema: la tableta no reconoce el teclado o el clickpad con dos botones.

Solución: para solucionar el problema, haga lo siguiente:

1. Vuelva a conectar la tableta al teclado.
2. Reinicie la tableta.
3. Si el clickpad con dos botones aún no se reconoce, presione Fn+8 para comprobar si está deshabilitado. Puede habilitar o deshabilitar el clickpad con dos botones al presionar Fn+8.

Si el problema persiste, comuníquese con el soporte técnico de Lenovo.

Capítulo 5. Especificaciones del producto

Este capítulo describe las especificaciones del teclado.

Color: negro

Voltaje operativo: 5 V (típico)

Consumo de energía: 100 mA máximo

Interfaz de PC: patillas de pogo USB

Teclas: 80 teclas, 81 teclas u 85 teclas (varía según el país o la región)

Sistemas operativos compatibles: Microsoft® Windows® 8.1 (32 bits)

Peso: aproximadamente 535 g (1,18 lb)

Dimensiones

Longitud: 196,5 mm (7,74 pulg)

Ancho: 256,1 mm (10,08 pulg)

Altura: 26 mm (1,02 pulg) a 7,3 mm (0,29 pulg)

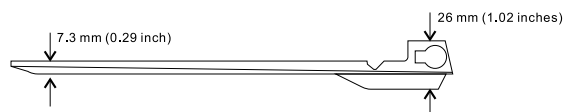


Figura 9. Altura del teclado

Apéndice A. Servicio y soporte

En esta información se describe el soporte técnico disponible para el producto, durante el periodo de garantía o a lo largo de la vida del producto. Consulte la Garantía limitada de Lenovo para obtener una explicación detallada de los términos de la garantía de Lenovo.

Soporte técnico en línea

El soporte técnico en línea está disponible durante la vida útil de un producto en la siguiente dirección: <http://www.lenovo.com/support>

Durante el período de garantía, también está disponible la asistencia para la sustitución del producto o el recambio de componentes defectuosos. Además, si su opción está instalada en un sistema Lenovo, es posible que tenga licencia para que se efectúen reparaciones en el lugar en el que se encuentre. El representante de soporte técnico de Lenovo le ayudará a determinar la mejor alternativa.

Soporte técnico por teléfono

El soporte en el proceso de instalación y configuración a través del Centro de soporte al cliente estará a disposición de los clientes hasta 90 días después de que la opción se haya retirado del mercado. Tras dicho periodo, el soporte se cancelará o se pondrá a disposición de los clientes mediante el pago de una tarifa, según Lenovo crea conveniente. También se ofrece soporte adicional por un precio simbólico.

Le agradeceremos que antes de ponerse en contacto con un representante del servicio de soporte técnico de Lenovo disponga de la siguiente información: nombre y número de la opción, comprobante de compra, fabricante del sistema, modelo, número de serie y manual, enunciado exacto del mensaje de error, si lo hay, descripción del problema e información de configuración del hardware y software de su sistema.

Podría ser que el representante del servicio de soporte técnico quisiera que reproduciere el problema en su sistema durante la llamada.

Los números de teléfono pueden ser modificados sin previo aviso. La lista más actualizada de teléfonos de soporte de Lenovo se encuentra disponible en <http://www.lenovo.com/support/phone>. Si no se indica el número de teléfono correspondiente a su país o región, póngase en contacto con el distribuidor de Lenovo o con el representante de ventas de Lenovo.

Apéndice B. Garantía limitada de Lenovo

L505-0010-02 08/2011

Esta garantía limitada de Lenovo consta de las siguientes partes:

Parte 1 - Términos generales

Parte 2 - Condiciones exclusivas de cada país

Parte 3 - Información sobre el servicio de garantía

Los términos de la **Parte 2** reemplazan o modifican los de la **Parte 1** como se especifica para un país específico.

Parte 1 - Términos generales

La Garantía limitada de Lenovo sólo se aplica a los productos de hardware de Lenovo adquiridos para uso propio y no para ser distribuidos. Esta Garantía limitada de Lenovo está disponible en otros idiomas en el sitio web www.lenovo.com/warranty.

Cobertura de esta Garantía

Lenovo garantiza que los productos de hardware de Lenovo que adquiera no presentarán defectos en los materiales y funciones, si se utilizan con normalidad, durante el periodo de garantía. El periodo de garantía del producto se inicia a partir de la fecha original de compra tal como aparece en la factura o el recibo de compra o como lo especifique Lenovo de otro modo. El periodo de garantía y el tipo de servicio de garantía que se aplican a su producto son los que se especifican en la “**Parte 3 - Información sobre el servicio de garantía**” más abajo. Esta garantía solamente se aplica a los productos en el país o la región de compra.

ESTA GARANTÍA ES LA ÚNICA GARANTÍA DEL CLIENTE Y SUSTITUYE TODAS LAS DEMÁS GARANTÍAS O CONDICIONES, EXPRESAS O IMPLÍCITAS, INCLUYENDO, PERO SIN LIMITARSE A, LAS GARANTÍAS O CONDICIONES IMPLÍCITAS DE COMERCIALIZACIÓN O IDONEIDAD PARA UN FIN DETERMINADO. DEBIDO A QUE ALGUNOS ESTADOS O JURISDICCIONES NO PERMITEN LA EXCLUSIÓN DE LAS GARANTÍAS EXPRESAS O IMPLÍCITAS, ES POSIBLE QUE LA EXCLUSIÓN ANTERIOR NO LE SEA APLICABLE. EN ESE CASO, TALES GARANTÍAS SE APLICAN SÓLO AL ÁMBITO Y LA DURACIÓN QUE LA LEY EXIJA Y ESTÁN LIMITADAS EN DURACIÓN AL PERIODO DE GARANTÍA. DEBIDO A QUE ALGUNOS ESTADOS O JURISDICCIONES NO PERMITEN LIMITACIONES SOBRE LA DURACIÓN DE UNA GARANTÍA IMPLÍCITA, ES POSIBLE QUE LA EXCLUSIÓN ANTERIOR NO LE SEA APLICABLE.

Cómo obtener el Servicio de Garantía

Si el producto no funciona como está garantizado durante el periodo de garantía, puede obtener servicio de garantía poniéndose en contacto con Lenovo o con un proveedor de servicio aprobado por Lenovo. Hay disponible una lista de proveedores de servicio aprobados y sus números de teléfono en: www.lenovo.com/support/phone.

El servicio de garantía podría no estar disponible en todas las localidades, y podría variar de unas a otras. Es posible que se apliquen cargos fuera del área de servicio habitual de un proveedor de servicio. Póngase en contacto con un proveedor de servicio local para obtener información específica para su ubicación.

Responsabilidades del cliente por el servicio de garantía

Antes de prestar el servicio de garantía, debe realizar los siguientes pasos:

- seguir los procedimientos de solicitud de servicio especificadas por el proveedor de servicio;
- realizar copias de seguridad o proteger los programas, datos y recursos contenidos en el producto;
- proporcionar al proveedor de servicio todas las claves o contraseñas del sistema;
- proporcionar al proveedor de servicio acceso suficiente, libre y seguro a los recursos para poder prestar servicio;
- eliminar todos los datos, incluida la información confidencial, patentada y personal del producto o, si no puede eliminar dicha información, modificar la información para impedir el acceso a ella de un tercero o de modo que no pueda ser reputada como datos personales de conformidad con la ley aplicable. El proveedor de servicio no será responsable de la pérdida o divulgación de cualquier dato, incluida la información confidencial, patentada o personal correspondiente a un producto devuelto o al que se accedió para brindar el servicio de garantía;
- retirar todos los dispositivos, los componentes, las opciones, las modificaciones y las conexiones que no estén cubiertas por el servicio de garantía;
- asegurarse de que el producto o componente esté libre de restricciones legales que impidan reemplazarlo;
- si usted no es el propietario de un producto o componente, obtener la autorización del propietario para que el proveedor de servicio preste el servicio de garantía.

Acciones del proveedor de servicio para resolver problemas

Cuando el Cliente se pone en contacto con un proveedor de servicio, debe seguir los procedimientos especificados de determinación y resolución de problemas.

El proveedor de servicio intentará diagnosticar y resolver el problema por teléfono, por correo electrónico o mediante asistencia remota. Es posible que el proveedor de servicio le pida que descargue e instale algunas actualizaciones de software concretas.

Algunos problemas se pueden resolver con una pieza de recambio que puede instalar el propio Cliente, denominada “Unidad reemplazable por el cliente” o “CRU, por sus siglas en inglés”. Si es así, el Proveedor de servicio le proporcionará la CRU para que la instale.

Si el problema no se puede resolver por teléfono, ni a través de la aplicación de actualizaciones de software ni con la instalación de una CRU, el proveedor de servicio dispondrá un servicio según el de servicio de garantía designado para el producto en la “**Parte 3 - Información sobre el servicio de garantía**”.

Si el proveedor de servicio determina que no puede reparar el producto, el proveedor de servicio lo sustituirá por uno que sea como mínimo funcionalmente equivalente.

Si el proveedor de servicio determina que no puede reparar ni reemplazar el producto, la única solución conforme a esta Garantía limitada será devolver el producto al lugar de compra o a Lenovo y se le reembolsará el precio de compra.

Productos o Componentes de Sustitución

Cuando el servicio de garantía implique la sustitución de un producto o de uno de sus componentes, el elemento sustituido pasará a ser propiedad de Lenovo y el producto de sustitución pasará a ser del Cliente. Sólo se podrán reemplazar los productos o componentes de Lenovo sin modificar. Es posible que el recambio no sea nuevo, pero funcionará correctamente y será, como mínimo, funcionalmente equivalente al producto o componente sustituido. El producto o componente de sustitución dispondrá de garantía durante el balance de período restante del producto original.

Uso de Información Personal de Contacto

Si obtiene servicio bajo esta garantía, autoriza a Lenovo a almacenar, utilizar y procesar la información sobre el servicio de garantía y su información de contacto, incluidos el nombre, los números de teléfono, la dirección y la dirección de correo electrónico. Lenovo puede utilizar esta información para prestar servicio conforme a esta garantía. Es posible que nos pongamos en contacto con el Cliente para informarnos de su grado de satisfacción con relación al servicio de garantía o para notificarle novedades sobre el producto o cuestiones relativas a la seguridad. Para conseguir estos objetivos, autoriza a Lenovo a transferir la información a aquellos países en los que operamos y la facilitemos a aquellas entidades que actúan en nuestro nombre. También podríamos revelarla si así lo requiere la legislación. La política de privacidad de Lenovo está disponible en www.lenovo.com/.

Conceptos no cubiertos por esta Garantía

Esta garantía no cubre lo siguiente:

- funcionamiento ininterrumpido o sin errores de un producto;
- pérdida de datos o daños a los datos por parte de un producto;
- cualquier programa de software, que se suministre con el producto, o que se instale posteriormente;
- anomalías o daños resultantes de un uso erróneo, un mal uso, un accidente, una modificación o un entorno operativo o físico no adecuado, desastres naturales, sobretensión eléctrica, mantenimiento impropio o uso no conforme con los materiales de información del producto por parte del Cliente;
- daños causados por un proveedor de servicios no autorizado;
- errores de, o daños causados por, productos de terceros, incluidos los que Lenovo puede proporcionar e integrar con un producto de Lenovo si lo solicita el Cliente;
- soporte técnico o de otro tipo, como por ejemplo asistencia con preguntas “de procedimiento” y las relativas a la instalación y configuración del producto;
- productos o componentes con una etiqueta de identificación modificada o a los que se ha retirado la etiqueta de identificación.

Limitación de responsabilidad

Lenovo será responsable de las pérdidas o los daños sufridos en el producto del Cliente sólo mientras éste se encuentre en posesión del proveedor de servicio o en tránsito, si el proveedor de servicio es responsable del transporte.

Ni Lenovo ni el proveedor de servicio son responsables de la pérdida o divulgación de cualquier dato, incluidos la información confidencial, patentada o personal que contiene un producto.

BAJO NINGUNA CIRCUNSTANCIA, Y A PESAR DE QUE CUALQUIER RECURSO NO CUMPLA SU PROPÓSITO ESENCIAL ESTABLECIDO EN EL PRESENTE DOCUMENTO, LENOVO, SUS AFILIADOS, PROVEEDORES, REVENDADORES O PROVEEDORES DE SERVICIO SERÁN RESPONSABLES DE NINGUNO DE LOS SIGUIENTES A PESAR DE QUE SE LES INFORME DE SU POSIBILIDAD E INDEPENDIENTEMENTE DE SI LA RECLAMACIÓN SE BASA EN UNA RESPONSABILIDAD CONTRACTUAL, DE GARANTÍA, NEGLIGENCIA, RESPONSABILIDAD OBJETIVA U OTRA TEORÍA DE RESPONSABILIDAD: 1) RECLAMACIONES DE TERCEROS CONTRA EL CLIENTE POR DAÑOS Y PERJUICIOS; 2) PÉRDIDAS, DAÑOS O DIVULGACIÓN DE SUS DATOS; 3) DAÑOS Y PERJUICIOS ESPECIALES, INCIDENTALES, PUNITIVOS, INDIRECTOS O DERIVADOS, INCLUYENDO, PERO SIN LIMITARSE A PÉRDIDA DE BENEFICIOS, INGRESOS DE NEGOCIO, FONDOS DE COMERCIO O AHORROS PREVISTOS. EN NINGÚN CASO LA RESPONSABILIDAD TOTAL DE LENOVO, SUS AFILIADOS, PROVEEDORES, REVENDADORES O PROVEEDORES DE SERVICIO POR DAÑOS Y PERJUICIOS POR CUALQUIER CAUSA SOBREPASARÁ LA CANTIDAD REAL DE DAÑOS DIRECTOS, QUE A SU VEZ NO SOBREPASARÁ LA CANTIDAD PAGADA POR EL PRODUCTO.

LAS LIMITACIONES ANTERIORES NO SE APLICAN A LOS DAÑOS A LAS PERSONAS FÍSICAS (INCLUIDA LA MUERTE), LOS DAÑOS A BIENES INMUEBLES O LOS DAÑOS A LOS BIENES MUEBLES TANGIBLES PERSONALES, DE LOS QUE LENOVO SEA LEGALMENTE RESPONSABLE. DADO QUE ALGUNOS ESTADOS O JURISDICCIONES NO PERMITEN LA EXCLUSIÓN NI LIMITACIÓN DE LOS

DAÑOS FORTUITOS O DERIVADOS, ES POSIBLE QUE LA LIMITACIÓN O EXCLUSIÓN ANTERIOR NO SE APLIQUE EN SU CASO.

Sus Otros Derechos

ESTA GARANTÍA LE OTORGA DERECHOS LEGALES ESPECÍFICOS. PUEDE TENER OTROS DERECHOS DE ACUERDO CON LAS LEYES APLICABLES DE SU ESTADO O JURISDICCIÓN. TAMBIÉN ES POSIBLE QUE TENGA OTROS DERECHOS DE CONFORMIDAD CON UN ACUERDO ESCRITO CON LENOVO. NINGÚN TÉRMINO DE ESTA GARANTÍA AFECTA A LOS DERECHOS LEGALES, INCLUIDOS LOS DERECHOS DE LOS CONSUMIDORES CONFORME A LAS LEYES Y NORMATIVAS QUE RIGEN LA VENTA DE BIENES DE CONSUMO, QUE NO PUEDAN SER EXCLUIDOS O LIMITADOS POR CONTRATO.

Parte 2 - Condiciones exclusivas de cada país

Australia

“Lenovo” se refiere a Lenovo (Australia, Nueva Zelanda) Pty Limited ABN 70 112 394 411. Dirección: Level 10, North Tower, 1-5 Railway Street, Chatswood, NSW, 2067. Teléfono: +61 2 8003 8200. Correo: lensyd_au@lenovo.com

Lo que aparece a continuación sustituye la misma sección en la Parte 1:

Cobertura de esta Garantía:

Lenovo garantiza que los productos de hardware que adquiera no presentan defectos en los materiales y funciones, en uso y condiciones normales, durante el período de garantía. Si el producto falla debido a un defecto cubierto durante el período de garantía, Lenovo le proporcionará un recurso bajo esta Garantía limitada. El período de garantía del producto se inicia a partir de la fecha original de compra especificada en la factura o el recibo de compra, a menos que Lenovo indique otra cosa por escrito. El período de garantía y el tipo de servicio de garantía que se aplican a su producto son los que se establecen en la **Parte 3 - Información sobre el servicio de garantía.**

LOS BENEFICIOS QUE CONCEDE ESTA GARANTÍA SE SUMAN A SUS DERECHOS Y RECURSOS LEGALES, INCLUIDOS AQUELLOS CONFORME A LA LEY DEL CONSUMIDOR AUSTRALIANA.

Lo que aparece a continuación sustituye la misma sección en la Parte 1:

Productos o Componentes de Sustitución:

Cuando el servicio de garantía implique la sustitución de un producto o de uno de sus componentes, el elemento sustituido pasará a ser propiedad de Lenovo y el producto de sustitución pasará a ser del Cliente. Sólo se podrán reemplazar los productos o componentes de Lenovo sin modificar. Es posible que el recambio no sea nuevo, pero funcionará correctamente y será, como mínimo, funcionalmente equivalente al producto o componente sustituido. El producto o componente de sustitución dispondrá de garantía durante el balance de período restante del producto original. Los productos y componentes que se presentan para reparación se pueden reemplazar por productos o componentes reacondicionados del mismo tipo en lugar de ser reparados. Los componentes reacondicionados se puede usar para reparar el producto y la reparación del producto puede ocasionar una pérdida de datos, si el producto es capaz de conservar datos generados por el usuario.

Se añade lo siguiente a la misma sección en la Parte 1:

Uso de Información Personal de Contacto:

Lenovo no podrá efectuar el servicio bajo esta garantía, si el Cliente se niega a proporcionar su información o no desea que transfiramos su información a nuestro representante o contratista. El Cliente tiene derecho a acceder a su información de contacto personal y solicitar la corrección de cualquier error en ella conforme a la Ley de privacidad de 1988 poniéndose en contacto con Lenovo.

Lo que aparece a continuación sustituye la misma sección en la Parte 1:

Limitación de responsabilidad:

Lenovo será responsable de las pérdidas o los daños sufridos en el producto del Cliente sólo mientras éste se encuentre en posesión del proveedor de servicio o en tránsito, si el proveedor de servicio es responsable del transporte.

Ni Lenovo ni el proveedor de servicio son responsables de la pérdida o divulgación de cualquier dato, incluidos la información confidencial, patentada o personal que contiene un producto.

EN LA MEDIDA PERMITIDA POR LEY, BAJO NINGUNA CIRCUNSTANCIA, Y A PESAR DE QUE CUALQUIER RECURSO NO CUMPLA SU PROPÓSITO ESENCIAL ESTABLECIDO EN EL PRESENTE DOCUMENTO, LENOVO, SUS AFILIADOS, PROVEEDORES, REVENDADORES O PROVEEDORES DE SERVICIO SERÁN RESPONSABLES DE NINGUNO DE LOS SIGUIENTES A PESAR DE QUE SE LES INFORME DE SU POSIBILIDAD E INDEPENDIENTEMENTE DE SI LA RECLAMACIÓN SE BASA EN UNA RESPONSABILIDAD CONTRACTUAL, DE GARANTÍA, NEGLIGENCIA, RESPONSABILIDAD OBJETIVA U OTRA TEORÍA DE RESPONSABILIDAD: 1) RECLAMACIONES DE TERCEROS CONTRA EL CLIENTE POR DAÑOS Y PERJUICIOS; 2) PÉRDIDAS, DAÑOS O DIVULGACIÓN DE SUS DATOS; 3) DAÑOS Y PERJUICIOS ESPECIALES, INCIDENTALES, PUNITIVOS, INDIRECTOS O DERIVADOS, INCLUYENDO, PERO SIN LIMITARSE A PÉRDIDA DE BENEFICIOS, INGRESOS DE NEGOCIO, FONDOS DE COMERCIO O AHORROS PREVISTOS. EN NINGÚN CASO LA RESPONSABILIDAD TOTAL DE LENOVO, SUS AFILIADOS, PROVEEDORES, REVENDADORES O PROVEEDORES DE SERVICIO POR DAÑOS Y PERJUICIOS POR CUALQUIER CAUSA SOBREPASARÁ LA CANTIDAD REAL DE DAÑOS DIRECTOS, QUE A SU VEZ NO SOBREPASARÁ LA CANTIDAD PAGADA POR EL PRODUCTO.

LAS LIMITACIONES ANTERIORES NO SE APLICAN A LOS DAÑOS A LAS PERSONAS FÍSICAS (INCLUIDA LA MUERTE), LOS DAÑOS A BIENES INMUEBLES O LOS DAÑOS A LOS BIENES MUEBLES TANGIBLES PERSONALES, DE LOS QUE LENOVO SEA LEGALMENTE RESPONSABLE.

Lo que aparece a continuación sustituye la misma sección en la Parte 1:

Sus Otros Derechos:

ESTA GARANTÍA LE OTORGA DERECHOS LEGALES ESPECÍFICOS. TAMBIÉN TIENE OTROS DERECHOS LEGALES, INCLUIDOS AQUELLOS CONFORME A LA LEY DEL CONSUMIDOR AUSTRALIANA. NADA DE LO CONTENIDO EN ESTA GARANTÍA AFECTA LOS DERECHOS ESTABLECIDOS POR LAS LEYES O ESTATUTOS, INCLUYENDO LOS DERECHOS QUE NO SE PUEDEN RENUNCIAR NI LIMITAR POR CONTRATO.

Por ejemplo, nuestros productos incluyen garantías que no se pueden excluir en virtud de la Ley del consumidor australiana. El Cliente tiene derecho a una sustitución o reembolso por una falla importante y a una compensación por cualquier pérdida o daño razonablemente previsible. También tiene derecho a que se reparen o sustituyan los productos si estos no son de una calidad aceptable y la falla no constituye una falla importante.

Nueva Zelanda

Se añade lo siguiente a la misma sección en la Parte 1:

Uso de la Información Personal:

Lenovo no podrá efectuar el servicio bajo esta garantía, si el Cliente se niega a proporcionar su información o no desea que transfiramos su información a nuestro representante o contratista. El Cliente tiene derecho a acceder a su información de contacto personal y solicitar la corrección de cualquier error en ella conforme a la Ley de privacidad de 1993 poniéndose en contacto con Lenovo (Australia y Nueva Zelanda) Pty Limited ABN 70 112 394 411. Dirección: Level 10, North Tower, 1-5 Railway Street, Chatswood, NSW, 2067. Teléfono: 61 2 8003 8200. Correo: lensyd_au@lenovo.com

Bangladesh, Camboya, Filipinas, India, Indonesia, Nepal, Vietnam y Sri Lanka

Se añade lo siguiente a la Parte 1:

Resolución de disputas

Las disputas que surjan o estén relacionadas con esta garantía deberán resolverse definitivamente mediante arbitraje en Singapur. Esta garantía se regirá, interpretará y aplicará de acuerdo con las leyes de Singapur, con independencia de los conflictos de ley. Si ha adquirido el producto en **India**, las disputas resultantes de, o relacionadas con esta garantía deberán resolverse mediante arbitraje en Bangalore, India. El arbitraje en Singapur se realizará en conformidad con las Reglas de arbitraje del Centro de arbitraje internacional de Singapur ("Reglas del SIAC") que estén en vigor. El arbitraje en la India se realizará en conformidad con las leyes de la India que estén en vigor. La decisión de los árbitros será definitiva y vinculante para las partes sin posibilidad de apelación. Dicha decisión se presentará por escrito y esclarecerá los hechos y las conclusiones de la ley. El idioma oficial de los procesos de arbitraje y de todos los documentos presentados en estos procesos será el inglés. La versión en inglés de esta garantía limitada prevalecerá sobre cualquier versión en otro idioma en dichos procesos.

Área económica europea (EEA)

Se añade lo siguiente a la Parte 1:

Los Clientes del EEA pueden ponerse en contacto con Lenovo en esta dirección de correo: EMEA Service Organisation, Lenovo (International) B.V., Floor 2, Einsteinova 21, 851 01, Bratislava, Eslovaquia. El servicio bajo esta garantía para productos de hardware Lenovo adquiridos en países de la EEA se puede obtener en cualquier país de la EEA en el cual Lenovo haya anunciado el producto y lo haya hecho disponible.

Rusia

Se añade lo siguiente a la Parte 1:

Vida útil del servicio para productos

La vida útil del servicio para productos es de cuatro (4) años a partir de la fecha de compra original.

Parte 3 - Información sobre el servicio de garantía

Tipo de producto	País o región de adquisición	Período de garantía	Tipo de servicio de garantía
ThinkPad 10 Ultrabook Keyboard	En todo el mundo	1 año	1, 4

Si es necesario, el Proveedor de servicios del Cliente proporcionará el servicio de reparación o intercambio de componentes en función del tipo de servicio de garantía especificado para el producto y el servicio

disponible. La planificación del servicio dependerá de la hora de la llamada, la disponibilidad de las piezas y otros factores.

Tipos de servicios de garantía

1. Servicio de Unidades reemplazables por el cliente (“CRU”)

Con el servicio de CRU, el proveedor de servicio le enviará a costo de él las CRU para que el Cliente las instale. La información acerca de la CRU y las instrucciones de sustitución se proporcionan con el producto del Cliente y Lenovo las pone a su disposición siempre que las necesite. Las CRU que el Cliente puede instalar fácilmente se denominan “CRU de autoservicio”. Las “CRU de servicio opcional” pueden ser CRU que pueden requerir ciertos conocimientos y herramientas técnicas. La instalación de CRU de autoservicio es responsabilidad del Cliente. El Cliente podría solicitar que un Proveedor de Servicios instale CRU de servicio opcional bajo uno de los otros tipos de servicios de garantía designado para su producto. Es posible que haya una oferta de servicio opcional disponible para su adquisición a un proveedor de servicio o a Lenovo, según la cual se pueden instalar las CRU por usted. Puede encontrar una lista de las CRU y su denominación en la publicación que se proporcionó con el producto o en www.lenovo.com/CRUs. Los requisitos para devolver una CRU defectuosa, si los hay, se especificarán en las instrucciones que se envían junto con la CRU de sustitución. Cuando la devolución es necesaria: 1) las instrucciones de devolución, una etiqueta de envío de devolución prepagada y un embalaje se incluirán con la CRU de sustitución; y 2) se puede cobrar al Cliente la CRU de sustitución si el proveedor de servicio no recibe la CRU defectuosa por parte de usted en un plazo de treinta (30) días a partir de la recepción de la unidad de sustitución.

2. Servicio en los locales del Cliente

Bajo el Servicio en los locales del cliente, un proveedor de servicio reparará o cambiará el producto en la ubicación del Cliente. Debe proporcionar un área de trabajo adecuada para permitir el desmontaje y montaje del producto. Puede ser necesario realizar algunas reparaciones en un centro de servicio. Si es así, el proveedor de servicio enviará el producto al centro de servicio a costo propio.

3. Servicio de recogida a domicilio

Bajo el Servicio de recogida a domicilio, el producto se reparará o intercambiará en un centro de servicio indicado, con el envío a costo del proveedor de servicio. El Cliente es responsable de desconectar el producto y el embalaje en un contenedor de envío para que devuelva el producto a un centro de servicio indicado. Un servicio de mensajería recogerá el producto y lo entregará al centro de servicio indicado. El centro de servicio devolverá a costo propio el producto al Cliente.

4. Servicios centralizados

Bajo los Servicios centralizados, el producto se reparará o intercambiará después de que el Cliente lo entregue en un centro de servicio indicado a su riesgo y costo. Después de que el producto se haya reparado o intercambiado, pasará a estar a disposición del Cliente para su recogida. Si no se recoge el producto, el proveedor de servicio puede deshacerse de él según crea conveniente, sin responsabilidad hacia el Cliente.

5. Servicio de correos

Bajo el Servicio de correos, el producto se reparará o intercambiará en un centro de servicio indicado después de que el Cliente lo entregue a su riesgo y costo. Una vez se haya reparado o reemplazado el producto, Cliente lo recibirá de vuelta a riesgo y costo de Lenovo, a menos que el proveedor de servicio especifique lo contrario.

6. Servicios de correos de ida y vuelta

Bajo el Servicio de correos de ida y vuelta, el producto se reparará o intercambiará después de que el Cliente lo entregue en un centro de servicio indicado a su riesgo y costo. Una vez se haya reparado o reemplazado el producto, se pondrá a disposición del Cliente para envío de devolución pagado a su riesgo y costo. Si el Cliente no organiza el envío de devolución, el proveedor de servicio puede deshacerse del producto según crea conveniente, sin responsabilidad hacia el Cliente.

7. Servicio de intercambio de productos

Bajo las condiciones del Servicio de intercambio de productos, Lenovo enviará un producto de sustitución a sus instalaciones. El Cliente será el responsable de su instalación y verificación. El producto de sustitución pasará a ser propiedad del Cliente a cambio del producto defectuoso, que pasará a ser propiedad de Lenovo. Debe empaquetar el producto defectuoso en el paquete de cartón en el cual recibió el producto de sustitución y devolverlo a Lenovo. Todos los cargos de transporte serán por cuenta de Lenovo. Si el Cliente no utiliza el paquete de cartón con el que recibió el producto de sustitución, puede ser responsable de cualquier daño al producto defectuoso que se produzca durante el envío. Lenovo podrá cargar al Cliente el coste del producto de sustitución si no recibe el producto defectuoso en un período de treinta (30) días a partir de la fecha de recepción de ésta.

Apéndice C. Avisos de emisiones electrónicas

La siguiente información hace referencia a ThinkPad 10 Ultrabook Keyboard.

Federal Communications Commission Declaration of Conformity

ThinkPad 10 Ultrabook Keyboard - 4X30E68103

This equipment has been tested and found to comply with the limits for a Class B digital device, pursuant to Part 15 of the FCC Rules. These limits are designed to provide reasonable protection against harmful interference in a residential installation. This equipment generates, uses, and can radiate radio frequency energy and, if not installed and used in accordance with the instructions, may cause harmful interference to radio communications. However, there is no guarantee that interference will not occur in a particular installation. If this equipment does cause harmful interference to radio or television reception, which can be determined by turning the equipment off and on, the user is encouraged to try to correct the interference by one or more of the following measures:

- Reorient or relocate the receiving antenna.
- Increase the separation between the equipment and receiver.
- Connect the equipment into an outlet on a circuit different from that to which the receiver is connected.
- Consult an authorized dealer or service representative for help.

Lenovo is not responsible for any radio or television interference caused by using other than specified or recommended cables and connectors or by unauthorized changes or modifications to this equipment. Unauthorized changes or modifications could void the user's authority to operate the equipment.

This device complies with Part 15 of the FCC Rules. Operation is subject to the following two conditions: (1) this device may not cause harmful interference, and (2) this device must accept any interference received, including interference that may cause undesired operation.

Responsible Party:
Lenovo (United States) Incorporated
1009 Think Place - Building One
Morrisville, NC 27560
Phone Number: 919-294-5900



Industry Canada Class B emission compliance statement

This Class B digital apparatus complies with Canadian ICES-003.

Cet appareil numérique de la classe B est conforme à la norme NMB-003 du Canada.

European Union - Compliance to the Electromagnetic Compatibility Directive

This product is in conformity with the protection requirements of EU Council Directive 2004/108/EC on the approximation of the laws of the Member States relating to electromagnetic compatibility. Lenovo cannot accept responsibility for any failure to satisfy the protection requirements resulting from a non-recommended modification of the product, including the installation of option cards from other manufacturers.

This product has been tested and found to comply with the limits for Class B Information Technology Equipment according to European Standard EN 55022. The limits for Class B equipment were derived for typical residential environments to provide reasonable protection against interference with licensed communication devices.

Lenovo, Einsteinova 21, 851 01 Bratislava, Slovakia



German Class B compliance statement

Deutschsprachiger EU Hinweis:

Hinweis für Geräte der Klasse B EU-Richtlinie zur Elektromagnetischen Verträglichkeit

Dieses Produkt entspricht den Schutzanforderungen der EU-Richtlinie 2004/108/EG (früher 89/336/EWG) zur Angleichung der Rechtsvorschriften über die elektromagnetische Verträglichkeit in den EU-Mitgliedsstaaten und hält die Grenzwerte der EN 55022 Klasse B ein.

Um dieses sicherzustellen, sind die Geräte wie in den Handbüchern beschrieben zu installieren und zu betreiben. Des Weiteren dürfen auch nur von der Lenovo empfohlene Kabel angeschlossen werden. Lenovo übernimmt keine Verantwortung für die Einhaltung der Schutzanforderungen, wenn das Produkt ohne Zustimmung der Lenovo verändert bzw. wenn Erweiterungskomponenten von Fremdherstellern ohne Empfehlung der Lenovo gesteckt/eingebaut werden.

Deutschland:

Einhaltung des Gesetzes über die elektromagnetische Verträglichkeit von Betriebsmitteln

Dieses Produkt entspricht dem „Gesetz über die elektromagnetische Verträglichkeit von Betriebsmitteln“ EMVG (früher „Gesetz über die elektromagnetische Verträglichkeit von Geräten“). Dies ist die Umsetzung der EU-Richtlinie 2004/108/EG (früher 89/336/EWG) in der Bundesrepublik Deutschland.

Zulassungsbescheinigung laut dem Deutschen Gesetz über die elektromagnetische Verträglichkeit von Betriebsmitteln, EMVG vom 20. Juli 2007 (früher Gesetz über die elektromagnetische Verträglichkeit von Geräten), bzw. der EMV EG Richtlinie 2004/108/EC (früher 89/336/EWG), für Geräte der Klasse B.

Dieses Gerät ist berechtigt, in Übereinstimmung mit dem Deutschen EMVG das EG-Konformitätszeichen - CE - zu führen. Verantwortlich für die Konformitätserklärung nach Paragraf 5 des EMVG ist die Lenovo (Deutschland) GmbH, Gropiusplatz 10, D-70563 Stuttgart.

Informationen in Hinsicht EMVG Paragraf 4 Abs. (1) 4:

Das Gerät erfüllt die Schutzanforderungen nach EN 55024 und EN 55022 Klasse B.

Korea Class B compliance statement

B급 기기(가정용 방송통신기자재)
이 기기는 가정용(B급) 전자파적합기기로서 주로 가정에서 사용하는 것을 목적으로 하며, 모든 지역에서 사용할 수 있습니다.

Japan VCCI Class B compliance statement

この装置は、クラスB情報技術装置です。この装置は、家庭環境で使用することを目的としていますが、この装置がラジオやテレビジョン受信機に近接して使用されると、受信障害を引き起こすことがあります。
取扱説明書に従って正しい取り扱いをして下さい。

VCCI-B

Lenovo product service information for Taiwan

台灣 Lenovo 產品服務資訊如下：
荷蘭商聯想股份有限公司台灣分公司
台北市內湖區堤頂大道二段89號5樓
服務電話：0800-000-702

Ukraine compliance mark



Eurasian compliance mark



Apéndice D. Avisos

Puede que en otros países Lenovo no ofrezca los productos, servicios o características que se describen en esta información. Consulte con el representante local de Lenovo para obtener información sobre los productos y servicios actualmente disponibles en su área. Las referencias a programas, productos o servicios de Lenovo no pretenden establecer ni implicar que sólo puedan utilizarse los productos, programas o servicios de Lenovo. En su lugar, se puede utilizar cualquier producto, programa o servicio funcionalmente equivalente que no infrinja los derechos de propiedad intelectual de Lenovo. Sin embargo, es responsabilidad del usuario evaluar y verificar el funcionamiento de cualquier otro producto, programa o servicio.

Lenovo puede tener patentes o solicitudes de patente pendientes que traten el tema descrito en este documento. La posesión de este documento no le confiere ninguna licencia sobre dichas patentes. Puede enviar consultas sobre licencias, por escrito, a:

*Lenovo (United States), Inc.
1009 Think Place - Building One
Morrisville, NC 27560
U.S.A.
Attention: Lenovo Director of Licensing*

LENOVO PROPORCIONA ESTA PUBLICACIÓN “TAL CUAL” SIN NINGÚN TIPO DE GARANTÍA, EXPLÍCITA NI IMPLÍCITA, INCLUYENDO PERO NO LIMITÁNDOSE A, LAS GARANTÍAS IMPLÍCITAS DE NO VULNERACIÓN, COMERCIALIZACIÓN O IDONEIDAD PARA UN PROPÓSITO DETERMINADO. Algunas jurisdicciones no permiten la renuncia a garantías explícitas o implícitas en determinadas transacciones y, por lo tanto, esta declaración puede que no se aplique en su caso.

Esta información puede incluir imprecisiones técnicas o errores tipográficos. La información incluida en este documento está sujeta a cambios periódicos; estos cambios se incorporarán en nuevas ediciones de la publicación. Lenovo puede realizar en cualquier momento mejoras y/o cambios en el (los) producto(s) y/o programa(s) descrito(s) en esta información sin previo aviso.

Información sobre el reciclaje

Lenovo recomienda a los propietarios de equipos de tecnología de la información (IT) que reciclen sus equipos cuando ya no sean necesarios. Lenovo dispone de una variedad de programas y servicios para ayudar a los propietarios de equipos a reciclar sus productos de IT. Para obtener información sobre el reciclaje de productos Lenovo, visite:
<http://www.lenovo.com/recycling>

La información de reciclaje y desecho para Japón está disponible en:
<http://www.lenovo.com/recycling/japan>

Información sobre reciclaje para Brasil

Declarações de Reciclagem no Brasil

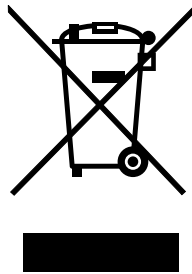
Descarte de um Produto Lenovo Fora de Uso

Equipamentos elétricos e eletrônicos não devem ser descartados em lixo comum, mas enviados à pontos de coleta, autorizados pelo fabricante do produto para que sejam encaminhados e processados por empresas

especializadas no manuseio de resíduos industriais, devidamente certificadas pelos órgãos ambientais, de acordo com a legislação local.

A Lenovo possui um canal específico para auxiliá-lo no descarte desses produtos. Caso você possua um produto Lenovo em situação de descarte, ligue para o nosso SAC ou encaminhe um e-mail para: reciclar@lenovo.com, informando o modelo, número de série e cidade, a fim de enviarmos as instruções para o correto descarte do seu produto Lenovo.

Información WEEE importante



Información específica del país disponible en:
<http://www.lenovo.com/recycling>

Aviso de clasificación de exportación

Este producto está sujeto a las regulaciones de la administración de exportación de los Estados Unidos (EAR) y su número de control de clasificación de exportación (ECCN) es EAR99. Se puede volver a exportar excepto a cualquiera de los países embargados en la lista de países EAR E1.

Marcas registradas

Lenovo y ThinkPad son marcas registradas de Lenovo en Estados Unidos o en otros países.

Microsoft y Windows son marcas registradas del grupo de empresas Microsoft.

Ultrabook es una marca registrada de Intel Corporation en Estados Unidos o en otros países.

Otros nombres de empresas, productos o servicios pueden ser marcas registradas o de servicio de otros.

Apéndice E. Restricción de la directiva de sustancias peligrosas (RoHS)

Unión Europea RoHS

Lenovo products sold in the European Union, on or after 3 January 2013 meet the requirements of Directive 2011/65/EU on the restriction of the use of certain hazardous substances in electrical and electronic equipment (“RoHS recast” or “RoHS 2”).


For more information about Lenovo progress on RoHS, go to:
http://www.lenovo.com/social_responsibility/us/en/RoHS_Communication.pdf

China RoHS

La información que contiene la siguiente tabla sólo se aplica a los productos que se hayan fabricado en la República Popular de China a partir del 1 de marzo de 2007, inclusive.

Lenovo 电脑选件	有毒有害物质或元素					
	铅 (Pb)	汞 (Hg)	镉 (Cd)	六价铬 (Cr(VI))	多溴联苯 (PBB)	多溴二苯醚 (PBDE)
键盘	X	O	O	O	O	O

O：表示该有毒有害物质在该部件所有均质材料中的含量均在SJ/T 11363-2006标准规定的限量要求以下。
X：表示该有毒有害物质至少在该部件的某一均质材料中的含量超出SJ/T 11363-2006标准规定的限量要求。
对于销往欧盟的产品，标有“X”的项目均符合欧盟指令2002/95/EC 豁免条款。

 在中华人民共和国境内销售的电子信息产品上将印有“环保使用期” (EPUP)符号。圆圈中的数字代表产品的正常环保使用年限。

Turco RoHS

The Lenovo product meets the requirements of the Republic of Turkey Directive on the Restriction of the Use of Certain Hazardous Substances in Electrical and Electronic Equipment (EEE).

Туркіе EEE Үцнетмеліпне Угунлук Баянэ

Ву Lenovo ыгъль, Т.С. Зевре ве Орман Ваканлэрэ'нэн “Elektrik ve Elektronik Еюуаларда Вазэ Zararлэ Maddelerin Kullanэмэнэн Сэнэрландэрэлмасэна Дайр Үцнетмелік (EEE)” директиферине угундур.

EEE Үцнетмеліпне Угундур.

Ucrania RoHS

Цим підтверджуємо, що продукція Леново відповідає вимогам нормативних актів України, які обмежують вміст небезпечних речовин

India RoHS

RoHS compliant as per E-Waste (Management & Handling) Rules, 2011.

lenovo®