

lenovo

ThinkCentre Tiny-in-One Super-Multi Burner
Gebruikershandleiding

 <http://www.lenovo.com/safety>

Opmerking: Lees voordat u het product installeert eerst de garantie-informatie in Bijlage B “Lenovo Beperkte Garantie” op pagina 13.

Tweede uitgave (Juni 2015)

© Copyright Lenovo 2014, 2015.

KENNISGEVING BEGRENSEDE EN BEPERKTE RECHTEN: als producten, gegevens, computersoftware of services worden geleverd conform een "GSA"-contract (General Services Administration), zijn gebruik, vermenigvuldiging en openbaarmaking onderhevig aan beperkingen zoals beschreven in Contract No. GS-35F-05925.

Inhoud

Veiligheidsvoorschriften	iii	Deel 1 - Algemene voorwaarden	13
Hoofdstuk 1. Over het station.	1	Deel 2 - Specifieke bepalingen per land	16
Productbeschrijving	1	Deel 3 - Garantieservice-informatie	19
Plaats van de knoppen en aansluitingen	1	Suplemento de Garantía para México.	20
Softwarebeschrijving	1	Bijlage C. Elektromagnetische straling	23
Hoofdstuk 2. Het station installeren . . .	3	Federal Communications Commission Declaration of Conformity	23
Voor u begint	3	Bijlage D. Kennisgevingen	27
Het station installeren	3	Recyclinginformatie	27
Software installeren.	3	Recyclinginformatie voor China	27
Hoofdstuk 3. Het station gebruiken. . . .	5	Recyclinginformatie voor Brazilië	28
Voor u begint	5	Kennisgeving classificatie voor export	28
Het laden van een disc	5	Belangrijke WEEE-informatie	28
De disclade handmatig openen	5	Handelsmerken	28
Het onderhoud van het station	6	Bijlage E. Kennisgeving beperking van schadelijke stoffen (Restriction of Hazardous Substances, RoHS) . . .	31
Het onderhoud van een disc	6	Europese Unie RoHS	31
Hoofdstuk 4. Problemen oplossen . . .	9	China RoHS.	31
Bijlage A. Service en ondersteuning . . .	11	Turkije RoHS	31
Technische ondersteuning via internet	11	Oekraïne RoHS	31
Telefonische technische ondersteuning	11	Indiase RoHS	32
Informatie voor gehandicapten	11		
Bijlage B. Lenovo Beperkte Garantie	13		

Veiligheidsvoorschriften

Before using the product, be sure to read the safety documentation that comes with the product.

Antes de usar o produto, certifique-se de ler a documentação de segurança incluída.

Prije korištenja proizvoda svakako pročitajte priloženu dokumentaciju koja se tiče sigurnosti.

Před použitím produktu je třeba si přečíst bezpečnostní dokumentaci, která je dodávána s produktem.

Før du bruger produktet, skal du sørge for at læse de sikkerhedsforskrifter, der følger med produktet.

Lue tuotteen mukana toimitetut turvaohjeet ennen tämän tuotteen käyttöä.

Avant d'utiliser le produit, veillez à bien lire la documentation relative à la sécurité fournie avec le produit.

Πριν να χρησιμοποιήσετε το προϊόν, διαβάστε τα έγγραφα για την ασφάλεια που το συνοδεύουν.

Vor Verwendung des Produkts sollten Sie unbedingt die Sicherheitsdokumentation lesen, die im Lieferumfang des Produkts enthalten ist.

A termék használatá elött mindenképpen olvassa el a termékhez kapott biztonsági előírásokat.

Prima di utilizzare il prodotto, accertarsi di leggere la documentazione sulla sicurezza fornita con il prodotto.

Пред користење на производот, прочитајте ја документацијата за безбедност што се доставува со него.

Lees, voordat u het product gebruikt, de veiligheidsdocumentatie die met het product is meegeleverd.

Før du bruker produktet, må du lese sikkerhetsdokumentasjonen som følger med produktet.

Przed skorzystaniem z produktu należy zapoznać się z dokumentacją na temat bezpieczeństwa dostarczoną wraz z produktem.

Antes de utilizar o produto, certifique-se de que lê a documentação de segurança fornecida com o produto.

Прежде чем использовать этот продукт, ознакомьтесь с документацией по технике безопасности, входящей в комплект поставки продукта.

Pred používaním produktu si prečítajte bezpečnostnú dokumentáciu dodanú s produktom.

Preden začnete uporabljati izdelek, preberite varnostno dokumentacijo, ki ste jo prejeli skupaj z izdelkom.

Antes de utilizar el producto, asegúrese de leer la documentación de seguridad que se entrega junto con este.

Läs säkerhetsinstruktionerna som följer med produkten innan du börjar använda den.

قبل استخدام المنتج، تأكد من قراءة مستندات السلامة المرفقة مع المنتج.

製品をご使用になる前に、製品に付属の安全に関する資料をお読みください。

제품을 사용하기 전에 제품과 함께 제공되는 안전 문서를 반드시 읽어 주십시오.

使用产品前，务必先阅读产品附带的安全文档。

使用本產品之前，請務必閱讀產品隨附的安全文件。

Hoofdstuk 1. Over het station

In deze handleiding vindt u informatie over het installeren en gebruiken van de ThinkCentre® Tiny-in-One Super-Multi Burner (hierna het station genoemd).

De bijlagen in deze handleiding bevatten informatie over de garantie en wettelijke bepalingen.

Productbeschrijving

In dit onderwerp vindt u een korte productbeschrijving van het station:

Het stuurprogramma kan:

- Dvd's, video-cd's en audio-cd's lezen
- Dvd-rams, dvd-rw's, dvd-r's, dvd+r's en dvd+rw's opnemen en lezen
- Cd-r's, cd-rw's en snelle cd-rw's opnemen met behulp van technologie voor het voorkomen van buffer underrun
- Multisessie CD-ROM XA cd's (cd-rom Extended Architecture) en Kodak foto-cd's lezen

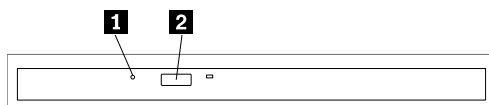
Het pakket van deze optie bevat:

- ThinkCentre Tiny-in-One Super-Multi Burner
- Garantieposter
- *Software and User Guide Disc*
- *Laser Safety Information*

Als er onderdelen ontbreken of beschadigd zijn, kunt u contact opnemen met het verkooppunt. Bewaar altijd uw aankoopbewijs en verpakkingsmateriaal. U hebt deze misschien nodig om garantieservice te krijgen.

Plaats van de knoppen en aansluitingen

In de onderstaande afbeelding ziet u de bedieningselementen van het station.



Figuur 1. Locaties van de bedieningselementen van het station

1 Gaatje voor handmatig uitwerpen

Wordt gebruikt om een dvd of cd handmatig te verwijderen als de uitwerpknop niet werkt. Meer informatie vindt u in "De disclade handmatig openen" op pagina 5.

2 Uitwerpknop

Druk op deze knop om een dvd of cd te verwijderen.

Attentie: Zorg er, voordat u op de uitwerpknop drukt, voor dat er niets voor de disclade is geplaatst.

Softwarebeschrijving

De *Software and User Guide Disc* bevat de volgende programma's:

- **PowerDVD Create**

Met dit programma kunt u de volgende taken uitvoeren:

- Uw eigen video's toevoegen en aangepaste menu's maken voor de dvd-video's die u hebt gemaakt
- Gegevensdiscs van auteurgegevens voorzien
- Opgeslagen afbeeldingen branden op disc
- Discs kopiëren
- Audio-cd's en mp3-cd's maken
- Opstartbare cd's maken
- Dvd-rams, dvd-rw's, dvd-r's, dvd+rw's en dvd+r's maken die met zowel de dvd-speler van uw computer als externe dvd-spelers kunnen worden afgespeeld
- Uw eigen video bewerken en aanpassen
- Onbeveiligde dvd-discs importeren en bewerken
- Discafbeeldingen opslaan om later op te nemen
- Bestanden van ISO-discafbeeldingen weergeven en uitpakken

Opmerking: Als uw computer over een analoog opnameapparaat of een USB- of IEEE 1394-opnameapparaat beschikt, kunt u dit programma gebruiken om video's van een camera vast te leggen.

- **PowerDVD**

Met dit programma kunt u de volgende taken uitvoeren:

- Videobestanden afspelen
- Dvd-video's afspelen

Opmerking: Lenovo behoudt zich het recht voor om de optische software zonder kennisgeving te wijzigen en bij te werken. Ga voor meer informatie naar <http://www.lenovo.com/support> en klik op **Drivers & Software** (Stuurprogramma's en software).

Hoofdstuk 2. Het station installeren

In dit hoofdstuk vindt u informatie over hoe u het station kunt installeren.

Voor u begint

Lees de volgende voorzorgsmaatregelen voordat u het station installeert:

- Het station wordt geleverd met een antistatische verpakking. Open het pakket pas als u klaar bent om het station te installeren.
- Beweeg zo min mogelijk bij het installeren van het station. Door wrijving kan er statische elektriciteit ontstaan.
- Ga voorzichtig om met het station. Door het station te schudden of te laten vallen kunnen de onderdelen in het station beschadigd raken.

Het station installeren

Ga als volgt te werk om het station te installeren:

1. Schakel de computer uit en haal de netvoedingsadapter uit het stopcontact. Verwijder vervolgens de batterij en alle kabels uit de computer.
2. Verwijder het station. Raadpleeg de gebruikershandleiding die bij uw ThinkCenter-computer is meegeleverd voor instructies over het verwijderen van het station.
3. Maak met de antistatische verpakking van het nieuwe station minimaal twee seconden contact met een ongelakt oppervlak. Haal vervolgens het nieuwe vaste-schijfstation uit de verpakking.
4. Installeer het station in het compartiment. Raadpleeg de gebruikershandleiding die bij uw ThinkCenter-computer is meegeleverd voor instructies over het installeren van het station.

Software installeren

Nadat u het station hebt geïnstalleerd op uw computer, kunt u de software van de *Software and User Guide Disc* installeren. Zie "Softwarebeschrijving" op pagina 1 voor meer gedetailleerde informatie over de software.

Ga als volgt te werk om de software te installeren:

1. Sla alle open bestanden op en sluit alle programma's af.
2. Plaats de *Software and User Guide Disc* en voer een van de volgende stappen uit:
 - Als de disc automatisch start, gaat u verder met stap 3.
 - Als het venster AutoPlay wordt geopend, klikt u op **ViewHtml.exe uitvoeren**. Ga naar stap 3.
 - Als de disc niet automatisch start, gaat u naar **Mijn computer**, **Computer** of **Deze PC**, bladert u naar het cd/dvd-station en dubbelklikt u op **ViewHtml.exe**.
3. Selecteer de taal.
4. Klik aan de linkerkant van het venster op **Software**.
5. Volg de aanwijzingen op het scherm.

Hoofdstuk 3. Het station gebruiken

In dit hoofdstuk vindt u informatie over hoe u het station kunt gebruiken.

Voor u begint

Lees de volgende voorzorgsmaatregelen voordat het station in gebruik neemt:

- Beweeg de computer niet wanneer u een disc formatteert of wanneer u naar een disc schrijft, aangezien dit tot gegevensfouten kan leiden.
- Typ zo min mogelijk wanneer u een disc formatteert of wanneer u naar een disc schrijft, aangezien dit tot gegevensfouten kan leiden.
- Houd de computer op een vlakke ondergrond wanneer u naar een disc schrijft.
- Zorg ervoor dat de stekker van uw computer in het stopcontact zit wanneer u het station gebruikt. De schijf kan beschadigd raken als de batterij leeg raakt terwijl er naar een disc wordt geschreven.
- Schakel de schermbeveiliging uit. Het gebruik van de schermbeveiliging kan het formatteren en schrijven onderbreken.
- Zet de computer niet in de sluimerstand of slaapstand wanneer er naar een disc wordt geschreven.

Opmerking: De lees- en schrijfrisultaten van het station zijn afhankelijk van de kwaliteit en de eigenschappen van de gebruikte dvd of cd.

Het laden van een disc

In dit onderwerp vindt u instructies voor het laden van een disc.

Om een disc te laden, doet u het volgende:

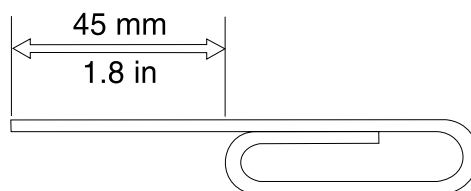
1. Druk op de uitwerpknop. De disclade schuift uit het station.
2. Plaats een disc met de opdruk naar boven in de disclade.
3. Sluit de disclade door deze voorzichtig naar binnen te binnen tot deze sluit.

Attentie: Gebruik geen kracht en plaats geen vreemde voorwerpen om de lade te openen. Raadpleeg “De disclade handmatig openen” op pagina 5 als de disclade niet opent wanneer u op de uitwerpknop drukt.

De disclade handmatig openen

U kunt de disclade als volgt handmatig openen:

1. Zet de computer uit.
2. Buig een paperclip recht en zorg dat het rechte deel minimaal 45 mm lang is.



Figuur 2. De uitgebogen paperclip

3. Plaats het uiteinde van de uitgebogen paperclip in het gaatje voor handmatig uitwerpen (zie “Plaats van de knoppen en aansluitingen” op pagina 1) en duw de paperclip in het gaatje tot de disclade wordt geopend.
4. Trek de disclade voorzichtig naar voren totdat u de schijf kunt verwijderen.

Het onderhoud van het station

Om het station te beschermen, neemt u de volgende voorzorgsmaatregelen:

- Stel het station niet bloot aan de volgende omstandigheden:
 - Direct zonlicht
 - Een overmatige hoeveelheid stof
 - Hoge luchtvochtigheid
 - Een hoge temperatuur
 - Mechanische trillingen
 - Plaatsing in een hellend oppervlak
 - Plotselinge schokken of laten vallen
 - Plotselinge temperatuurwijziging
- Plaats geen vreemde voorwerpen in het station.
- Verplaats het station niet wanneer het in gebruik is. Door het station te verplaatsen kunnen er gegevensfouten optreden en kan het station of de disc beschadigd raken.
- Verplaats het station niet wanneer er een disc in de disclade zit.
- Verplaats het station niet wanneer de disclade niet is gesloten.
- Verwijder de behuizing van het station niet en probeer het station niet te herstellen.
- Stapel geen objecten op het station.

Opmerking: Bewaar de oorspronkelijke verpakkingsmaterialen. Als u het station naar een andere locatie moet vervoeren, gebruikt u de oorspronkelijke verpakkingsmaterialen om ervoor te zorgen dat het station veilig voor vervoer is verpakt.

Het onderhoud van een disc

De discs zijn schijven met hoge dichtheid die voorzichtig moeten worden gehanteerd en schoongehouden om ervoor te zorgen dat ze lees- en beschrijfbaar blijven. Neem de volgende voorzorgsmaatregelen om de levensduur van uw discs te vergroten.

Hanteren:

- Buig de discs niet.
- Plaats de discs niet met kracht in het station of in de verpakking.
- Raak het oppervlak van discs niet aan.
- Raak het opnamegebied van een disc niet aan als u onbeschermde media hanteert.
- Gebruik geen discs die gebarsten zijn.
- Pak discs bij de randen of in het midden vast.
- Verwijder discs uit de lade wanneer u deze niet gebruikt.

Etikettering:

- Plaats nooit labels aan beide zijden van een disc.
- Schrijf niet op het oppervlak van discs.
- Wanneer u een disc van een etiket voorziet, mag u alleen op de gedrukte zijde van het etiket of de cartridge schrijven met een markeerstift met zachte punt.

Schoonmaken:

- Gebruik geen commerciële schoonmaakmiddelen om discs schoon te maken.
- Gebruik geen oplosmiddelen om het oppervlak van de disc schoon te maken.
- Voor het verwijderen van stof en vingerafdrukken veegt u de disc met een zachte, vezelvrije doek vanuit het midden naar de rand schoon.

Attentie: Maak geen ronde bewegingen om een disc schoon te maken; dit kan gegevensverlies veroorzaken.

Opbergen:

- Bewaar discs altijd in hun originele verpakking.
- Bewaar discs uit de buurt van directe warmtebronnen.
- Bewaar discs buiten direct zonlicht, hoge temperaturen en hoge luchtvochtigheid.

Hoofdstuk 4. Problemen oplossen

In dit hoofdstuk krijgt u tips en hints om problemen met uw station op te lossen. U kunt ook de publicaties die bij uw computer zijn meegeleverd raadplegen.

Als u een van de volgende problemen krijgt als u het station gebruikt, raadpleeg dan de bijbehorende antwoorden.

U kunt geen multisessie-disc maken.

Controleer of de disc genoeg ruimte bevat voor een andere sessie. Voor het schrijven van een sessie is ruimte nodig voor de lead-in en de lead-out (circa 15 MB), naast de ruimte die nodig is voor de gegevens die worden vastgelegd.

U kunt niet vanaf de cd of dvd lezen nadat er naar deze media is geschreven.

Doe het volgende:

1. Probeer de cd of dvd met een andere cd- of dvd-speler. Als u de cd of dvd in een andere cd- of dvd-speler kunt lezen of als u eerdere sessies kunt zien, betekent dit dat de directorygegevens mogelijk zijn beschadigd. Raadpleeg de documentatie die bij de cd- of dvd-speler wordt geleverd.
2. Mogelijk is de cd-r, cd-rw, dvd-r, dvd-ram of dvd-rw beschadigd. Probeer een nieuwe disc of een ander merk cd of dvd.
3. Schrijf niet met snelheden langzamer dan 1x, tenzij dit nodig is voor uw computer.

Het afspelen van de dvd kan niet worden hervat nadat de computer wordt hervat na de sluimerstand.

Dit is normaal bij bepaalde stuurprogramma's. Het afspelen van de dvd wordt hervat nadat u het programma PowerDVD afsluit en weer start.

Dvd-films starten niet automatisch als u de disc in het station plaatst.

Mogelijk hebt u ervoor gekozen gegevensdiscs altijd in de Alleen bestand-modus te starten. Raadpleeg het programma voor help en ondersteuning van Microsoft® Windows®.

Er wordt een bericht weergegeven dat er een probleem is met de kopiebescherming en het afspelen wordt gestopt als u het programma PowerDVD gebruikt.

Voer een van de volgende handelingen uit:

- Als er een extern beeldscherm is aangesloten, controleer dan of het externe beeldscherm op een digitale video-uitvoeraansluiting op uw computer is aangesloten, zoals een HDMI™-aansluiting (High Definition Multimedia Interface), een DisplayPort®-aansluiting of een DVI-aansluiting (Digital Visual Interface).
- Zorg ervoor dat uw grafische kaart en het beveiligde mediapad correct functioneren wanneer u het station op Windows-besturingssystemen gebruikt.

Bijlage A. Service en ondersteuning

Hieronder leest u welke technische ondersteuning er beschikbaar is voor uw product, tijdens de garantieperiode of gedurende de levensduur van het product. Raadpleeg de Lenovo Beperkte Garantie voor volledige uitleg van de garantiebepalingen in de Lenovo Warranty.

Technische ondersteuning via internet

Gedurende de hele levensduur van een product is er online technische ondersteuning beschikbaar via: <http://www.lenovo.com/support>

Tijdens de garantieperiode is er hulp beschikbaar voor vervanging of inruil van defecte componenten. Als uw optie daarnaast is geïnstalleerd in een Lenovo-computer, hebt u mogelijk recht op service op uw locatie. Een servicemedewerker van Lenovo kan u helpen bij het vaststellen van het beste alternatief.

Telefonische technische ondersteuning

Ondersteuning van installatie en configuratie via het Customer Support Center blijft beschikbaar tot 90 dagen nadat deze optie uit de markt is teruggetrokken. Daarna wordt de ondersteuning ingetrokken of beschikbaar gesteld tegen betaling, zulks ter beoordeling door Lenovo. Aanvullende ondersteuning is ook beschikbaar tegen een gereduceerd tarief.

Zorg ervoor dat u, op het moment dat u contact opneemt met technische ondersteuning van Lenovo, de volgende gegevens bij de hand hebt: de naam en het nummer van de optie in kwestie, het aankoopbewijs, de naam van de fabrikant van uw computer, het modelnummer, serienummer en handboek van uw computer, de exacte tekst van alle eventuele foutberichten, een beschrijving van het probleem, en informatie over de hardware- en softwareconfiguratie van uw systeem.

Mogelijk wil de servicemedewerker stap voor stap het probleem met u doornemen, terwijl u achter de computer zit.

Telefoonnummers kunnen zonder aankondiging worden gewijzigd. De meest recente telefoonlijst voor ondersteuning door Lenovo is altijd beschikbaar op: <http://www.lenovo.com/support/phone>. Als het telefoonnummer voor uw land of regio ontbreekt, neemt u contact op met uw Lenovo-wederverkoper of met uw Lenovo-vertegenwoordiger.

Informatie voor gehandicapten

Documentatie in toegankelijke indelingen

Lenovo biedt elektronische documentatie in toegankelijke indelingen, zoals van tags voorziene PDF-bestanden of HTML-bestanden (Hypertext Markup Language). Elektronische documentatie van Lenovo is ontwikkeld om te garanderen dat slechtziende gebruikers de documentatie met behulp van een schermlezer kunnen lezen. Elke afbeelding in de documentatie beschikt ook over voldoende alternatieve tekst zodat slechtziende gebruikers de afbeelding kunnen begrijpen als ze een schermlezer gebruiken.

Het programma Adobe Reader moet op uw computer zijn geïnstalleerd om PDF-bestanden te kunnen openen en bekijken. Het programma Adobe Reader kan ook gedownload worden op <http://www.adobe.com>

Bijlage B. Lenovo Beperkte Garantie

L505-0010-02 08/2011

Deze Lenovo Beperkte Garantie bestaat uit de volgende onderdelen:

Deel 1 - Algemene voorwaarden

Deel 2 - Specifieke bepalingen per land

Deel 3 - Garantieservice-informatie

De voorwaarden in **Deel 2** vervangen of amenderen de voorwaarden in **Deel 1** voor de betreffende landen.

Deel 1 - Algemene voorwaarden

Deze Lenovo Beperkte Garantie is uitsluitend van toepassing op Lenovo-hardwareproducten die u aanschaft voor uw eigen gebruik en niet voor wederverkoop. Deze Lenovo Beperkte Garantie is in andere talen beschikbaar op www.lenovo.com/warranty.

Wat door deze Garantie wordt gedekt

Lenovo garandeert dat elk Lenovo-hardwareproduct dat u aanschaft bij normaal gebruik tijdens de garantieperiode vrij is van materiaal- en fabricagefouten. De garantieperiode voor het product vangt aan op de oorspronkelijke aankoopdatum, zoals aangegeven op uw verkoopbon of factuur, tenzij anders bepaald door Lenovo. De garantieperiode en het type garantieservice die op uw product van toepassing zijn, worden beschreven in "**Deel 3 - Garantieservice-informatie**" verderop. Deze garantie geldt uitsluitend voor producten in het land of de regio van aankoop.

DEZE GARANTIE IS DE UITSLUITENDE GARANTIE EN VERVANGT ALLE OVERIGE GARANTIES EN VOORWAARDEN, UITDRUKKELIJK OF STILZWIJGEND, INCLUSIEF MAAR NIET BEPERKT TOT ENIGE STILZWIJGENDE GARANTIES TEN AANZIEN VAN VERKOOPBAARHEID OF GESCHIKTHEID VOOR EEN BEPAALD DOEL. AANGEZIEN SOMMIGE LANDEN OF RECHTSGEBIEDEN HET UITSLUITEN VAN UITDRUKKELIJKE OF IMPLICIETE GARANTIES NIET TOESTAAN, IS DE VOORGAANDE UITSLUITING MOGELIJK NIET OP U VAN TOEPASSING. IN DAT GEVAL GELDEN DERGELIJKE GARANTIES UITSLUITEND VOOR ZOVER EN VOOR ZOLANG DAT WETTELIJK VEREIST IS, EN ZIJN ZE IN DUUR BEPERKT TOT DE DUUR VAN DE GARANTIEPERIODE. AANGEZIEN SOMMIGE LANDEN OF RECHTSGEBIEDEN HET BEPERKEN VAN DE DUUR VAN IMPLICIETE GARANTIES NIET TOESTAAN, IS DE VOORGAANDE BEPERKING VAN DE DUUR MOGELIJK NIET OP U VAN TOEPASSING.

Hoe u garantieservice aanvraagt

Indien het product gedurende de garantieperiode niet functioneert zoals gegarandeerd, kunt u garantieservice verkrijgen door contact op te nemen met Lenovo of een door Lenovo geautoriseerde serviceprovider. Een lijst van geautoriseerde serviceproviders en hun telefoonnummers is beschikbaar op www.lenovo.com/support/phone.

Garantieservice is mogelijk niet op alle locaties beschikbaar en kan van locatie tot locatie verschillen. Buiten het normale servicegebied van een serviceprovider kunnen kosten in rekening worden gebracht. Neem contact op met een plaatselijke serviceprovider voor specifieke informatie voor uw locatie.

Verantwoordelijkheid van de klant met betrekking tot de garantieservice

Voordat de garantieservice wordt verleend, dient u de volgende stappen te nemen:

- volg de procedures voor serviceaanvragen die door de serviceprovider zijn opgesteld;
- zorg te dragen voor een backup of veilige opslag van alle programma's en gegevens die zich in het product bevinden;
- verstrek alle toegangscode's of wachtwoorden aan de serviceprovider;
- verschaft de serviceprovider voldoende vrije en veilige toegang tot uw lokalen om de service te kunnen uitvoeren;
- verwijder alle gegevens, met inbegrip van vertrouwelijke informatie, intellectuele eigendommen en persoonlijke gegevens van het product of, indien u deze gegevens niet kunt verwijderen, wijzig de gegevens zodanig dat deze niet toegankelijk zijn voor derden of niet meer worden beschouwd als persoonlijke gegevens op grond van het toepasselijke recht. De serviceprovider is niet aansprakelijk voor het verlies of openbaar worden van informatie, met inbegrip van vertrouwelijke informatie, intellectuele eigendommen en persoonlijke gegevens op een product dat is geretourneerd of waartoe toegang wordt verkregen voor garantieservice;
- verwijder alle voorzieningen, onderdelen, opties, wijzigingen en aansluitingen die niet worden gedekt door de garantie;
- zorg ervoor dat het product of onderdeel vrij is van wettelijke beperkingen die de vervanging ervan in de weg staan;
- verkrijgt, indien u niet de eigenaar bent van het product of een onderdeel, toestemming van de eigenaar voor het laten verlenen van de garantieservice door de serviceprovider.

Wat uw serviceprovider doet om de problemen op te lossen

Wanneer u contact opneemt met een serviceprovider, dient u de vastgestelde procedures voor probleembepaling en -oplossing te volgen.

De serviceprovider zal proberen de oorzaak van het probleem op te sporen en te verhelpen door middel van telefonische assistentie, e-mail of hulp op afstand. De serviceprovider kan u instrueren bepaalde software-updates te downloaden en te installeren.

Sommige problemen kunnen mogelijk worden opgelost met een vervangend onderdeel dat u zelf installeert, een "Customer Replaceable Unit" of "CRU" genaamd. Indien dat het geval is, verzendt de Serviceverlener de CRU naar u zodat u die zelf kunt installeren.

Indien het probleem niet telefonisch, door toepassing van software-updates of door middel van de installatie van een CRU kan worden opgelost, zal de serviceprovider regelingen treffen voor het verlenen van service conform het type garantieservice dat voor het product is aangegeven in "**Deel 3 - Garantieservice-informatie**" verderop.

Indien de serviceprovider vaststelt dat hij niet in staat is uw product te herstellen, zal de serviceprovider het product vervangen door een product dat functioneel ten minste gelijkwaardig is.

Indien de serviceprovider vaststelt dat hij niet in staat is uw product te herstellen of te vervangen, is uw enige verhaalmiddel op grond van deze Lenovo Beperkte Garantie het product naar de plaats van aankoop of naar Lenovo te retourneren voor restitutie van de aankoopprijs.

Vervanging van product en onderdelen

Wanneer de garantieservice het vervangen van een product of een onderdeel daarvan met zich meebrengt, wordt het product of onderdeel dat is vervangen eigendom van Lenovo en wordt het vervangende product of onderdeel uw eigendom. Lenovo-producten en onderdelen komen alleen in ongewijzigde staat in aanmerking voor vervanging. Het vervangende product of onderdeel is mogelijk niet nieuw, maar verkeert in goed werkende staat en is functioneel ten minste gelijkwaardig aan het oorspronkelijke product of onderdeel. Het vervangende product of onderdeel valt onder de garantie gedurende de resterende garantieperiode van het oorspronkelijke product.

Gebruik van persoonlijke contactinformatie

Indien u op grond van deze garantie service ontvangt, geeft u Lenovo toestemming informatie over uw garantieservice en uw contactinformatie, met inbegrip van naam, telefoonnummers, adres en e-mailadres, op te slaan, te gebruiken en te verwerken. Lenovo mag deze informatie gebruiken voor het uitvoeren van service in het kader van deze garantie. Lenovo kan contact met u opnemen om te informeren naar uw tevredenheid met betrekking tot de garantieservice of om u in te lichten omtrent terugroepingen van producten of veiligheidskwesties. U verleent Lenovo toestemming ten behoeve van het vervullen van deze doelstellingen uw gegevens over te brengen naar andere landen waar Lenovo actief is en door te geven aan andere rechtspersonen die namens Lenovo optreden. Bovendien mogen we uw informatie openbaar maken indien we daartoe wettelijk verplicht zijn. Het privacybeleid van Lenovo is te vinden op www.lenovo.com/.

Wat door deze Garantie niet wordt gedekt

Het volgende wordt niet door deze garantie gedekt:

- ononderbroken of foutloze werking van een product;
- verlies van, of schade aan uw gegevens veroorzaakt door een product;
- softwareprogramma's, of deze nu bij het product zijn geleverd of naderhand zijn geïnstalleerd;
- storingen of schade voortvloeiend uit verkeerd gebruik, misbruik, een ongeval, aanpassing, een ongeschikte fysieke omgeving of gebruiksomgeving, natuurrampen, spanningspieken, onjuist onderhoud, of gebruik dat niet in overeenstemming is met hetgeen wordt beschreven in de productinformatie;
- schade die is veroorzaakt door een niet-geautoriseerde serviceprovider;
- storingen in, of schade veroorzaakt door, producten van derden, met inbegrip van producten die Lenovo op uw verzoek verstrekt bij, of inbouwt in, een Lenovo-product;
- technische of andere ondersteuning, zoals telefonische assistentie bij "Hoe doe ik"-vragen en vragen met betrekking tot de instelling en installatie van het product;
- producten en onderdelen waarvan het identificatielabel is gewijzigd of verwijderd.

Beperking van aansprakelijkheid

Lenovo is uitsluitend verantwoordelijk voor verlies of beschadiging van uw product zolang dit in het bezit van de serviceprovider is, of tijdens het vervoer ervan indien de serviceprovider verantwoordelijk is voor het vervoer.

Lenovo en de serviceprovider zijn niet aansprakelijk voor het verlies of openbaar worden van informatie, met inbegrip van vertrouwelijke informatie, intellectuele eigendommen en persoonlijke gegevens die op een product zijn opgeslagen.

IN GEEN ENKELE OMSTANDIGHEID ZULLEN LENOVO, HAAR GELIEERDE ONDERNEMINGEN, TOELEVERANCIERS, RESELLERS OF SERVICEPROVIDERS AANSPRAKELIJK ZIJN VOOR HET VOLGENDE, ZELFS INDIEN ZIJ OP DE HOOGTE ZIJN GEBRACHT VAN DE MOGELIJKHEID ERVAN, ZELFS INDIEN DE HIERIN BESCHREVEN REMEDIE NIET AAN HAAR ESSENTIËLE DOELSTELLING VOLDOET, EN ONGEACHT DE VRAAG OF DE VORDERING IS GEBASEERD OP CONTRACTBREUK, GARANTIE, NALATIGHEID, STRIKTE AANSPRAKELIJKHEID OF EEN ANDER AANSPRAKELIJKHEIDSBEGINSEL: 1) VORDERINGEN VAN DERDEN JEGENS U VOOR SCHADEVERGOEDINGEN; 2) VERLIES, BESCHADIGING OF HET OPENBAAR WORDEN VAN UW GEGEVENS; 3) BIJZONDERE, INCIDENTELE, DOOR HET GERECHT OPGELEGDE, INDIRECTE OF GEVOLGSCHADE, MET INBEGRIJ VAN DOCH NIET BEPERKT TOT GEDERFDE WINST, BEDRIJFSINKOMSTEN, GOODWILL OF VERWACHTE BESPARINGEN. IN GEEN ENKEL GEVAL ZAL DE TOTALE AANSPRAKELIJKHEID VAN LENOVO, HAAR GELIEERDE ONDERNEMINGEN, TOELEVERANCIERS, RESELLERS OF SERVICEPROVIDERS VOOR SCHADE DOOR WELKE OORZAAK DAN OOK HOGER ZIJN DAN HET BEDRAG VAN DE WERKELIJKE DIRECTE SCHADE, MET ALS MAXIMUM HET BEDRAG DAT VOOR HET PRODUCT IS BETAALD.

DE VOORGAANDE BEPERKINGEN GELDEN NIET VOOR SCHADEVERGOEDINGEN VOOR LICHAMELIJK LETSEL (MET INBEGRIJ VAN OVERLIJDEN), SCHADE AAN ONROEREND GOED OF SCHADE AAN MATERIËLE PERSOONLIJKE EIGENDOMMEN WAARVOOR LENOVO WETTELIJK AANSPRAKELIJK IS. AANGEZIEN IN SOMMIGE STATEN OF JURISDICTIES HET UITSLUITEN OF BEPERKEN VAN INCIDENTELE OF GEVOLGSCHADE NIET IS TOEGESTAAN, IS DEZE UITSLUITING OF BEPERKING MOGELIJK NIET OP U VAN TOEPASSING.

Uw overige rechten

DEZE GARANTIE GEEFT U SPECIFIEKE WETTELIJKE RECHTEN. MOGELIJK HEBT U NOG ANDERE RECHTEN OP GROND VAN HET TOEPASSELIJK RECHT VAN UW LAND OF RECHTSGEBIED. DAARNAAST HEBT U MOGELIJK NOG ANDERE RECHTEN OP GROND VAN EEN SCHRIFTELIJKE OVEREENKOMST MET LENOVO. NIETS IN DEZE GARANTIE TAST WETTELIJKE RECHTEN AAN, MET INBEGRIJ VAN RECHTEN VAN CONSUMENTEN OP GROND VAN WETTEN OF VOORSCHRIFTEN INZAKE DE VERKOOP VAN CONSUMENTENGOEDEREN DIE NIET CONTRACTUEEL KUNNEN WORDEN UITGESLOTEN OF BEPERKT.

Deel 2 - Specifieke bepalingen per land

Australië

“Lenovo” houdt in Lenovo (Australia & New Zealand) Pty Limited ABN 70 112 394 411. Adres: Level 10, North Tower, 1-5 Railway Street, Chatswood, NSW, 2067. Telefoon: +61 2 8003 8200. E-mail: lensyd_au@lenovo.com

De onderstaande informatie vervangt het corresponderende gedeelte in Deel 1:

Wat door deze Garantie wordt gedekt:

Lenovo garandeert dat elk Lenovo-hardwareproduct dat u aanschaft bij normaal gebruik en onder normale omstandigheden tijdens de garantieperiode vrij is van materiaal- en fabricagefouten. Indien het product tijdens de garantieperiode faalt als gevolg van een defect dat onder de dekking valt, verstrekt Lenovo u een remedie in het kader van deze Beperkte Garantie. De garantieperiode voor het product vangt aan op de oorspronkelijke aankoopdatum zoals aangegeven op uw verkoopbon of factuur, tenzij Lenovo u schriftelijk anders te kennen geeft. De garantieperiode en het type garantieservice die op uw product van toepassing zijn, worden beschreven in **Deel 3 - Garantieservice-informatie** verderop.

DE VOORZIENINGEN VAN DEZE GARANTIE VORMEN EEN AANVULLING OP UW WETTELIJKE RECHTEN EN VERHAALSMOGELIJKHEDEN, MET INBEGRIJ VAN UW RECHTEN OP GROND VAN HET AUSTRALISCHE CONSUMENTENRECHT.

De onderstaande informatie vervangt het corresponderende gedeelte in Deel 1:

Vervanging van product en onderdelen:

Wanneer de garantieservice het vervangen van een product of een onderdeel daarvan met zich meebrengt, wordt het product of onderdeel dat is vervangen eigendom van Lenovo en wordt het vervangende product of onderdeel uw eigendom. Lenovo-producten en onderdelen komen alleen in ongewijzigde staat in aanmerking voor vervanging. Het vervangende product of onderdeel is mogelijk niet nieuw, maar verkeert in goed werkende staat en is functioneel ten minste gelijkwaardig aan het oorspronkelijke product of onderdeel. Het vervangende product of onderdeel valt onder de garantie gedurende de resterende garantieperiode van het oorspronkelijke product. Producten en onderdelen die ter herstelling worden aangeboden, kunnen worden vervangen door gerecupereerde producten of onderdelen van hetzelfde type in plaats van hersteld te worden. Het is mogelijk dat gerecupereerde onderdelen worden gebruikt voor de herstelling van het

product. Herstelling van het product kan leiden tot het verlies van gegevens, indien het product in staat is gegevens van de gebruiker te bewaren.

De onderstaande informatie wordt toegevoegd aan het corresponderende gedeelte in Deel 1:

Gebruik van persoonlijke contactinformatie:

Lenovo zal niet in staat zijn de service in het kader van deze garantie uit te voeren indien u weigert uw gegevens te verstrekken of niet wenst dat wij uw gegevens doorgeven aan onze vertegenwoordiger of opdrachtnemer. U hebt het recht uw persoonlijke contactgegevens in te zien en correctie van eventuele fouten daarin te vragen op grond van de Privacy Act 1988. Hiertoe kunt u contact opnemen met Lenovo.

De onderstaande informatie vervangt het corresponderende gedeelte in Deel 1:

Beperking van aansprakelijkheid:

Lenovo is uitsluitend verantwoordelijk voor verlies of beschadiging van uw product zolang dit in het bezit van de serviceprovider is, of tijdens het vervoer ervan indien de serviceprovider verantwoordelijk is voor het vervoer.

Lenovo en de serviceprovider zijn niet aansprakelijk voor het verlies of openbaar worden van informatie, met inbegrip van vertrouwelijke informatie, intellectuele eigendommen en persoonlijke gegevens die op een product zijn opgeslagen.

VOOR ZOVER DIT WETTELIJK IS TOEGESTAAN, ZULLEN LENOVO, HAAR GELIEERDE ONDERNEMINGEN, TOELEVERANCIERS, RESELLERS OF SERVICEPROVIDERS IN GEEN ENKELE OMSTANDIGHEID AANSPRAKELIJK ZIJN VOOR HET VOLGENDE, ZELFS INDIEN ZIJ OP DE HOOGTE ZIJN GEBRACHT VAN DE MOGELIJKHEID ERVAN, ZELFS INDIEN DE HIERIN BESCHREVEN REMEDIE NIET AAN HAAR ESSENTIËLE DOELSTELLING VOLDOET, EN ONGEACHT DE VRAAG OF DE VORDERING IS GEBASEERD OP CONTRACTBREUK, GARANTIE, NALATIGHEID, STRIKTE AANSPRAKELIJKHEID OF EEN ANDER AANSPRAKELIJKHEIDSBEGINSEL: 1) VORDERINGEN VAN DERDEN JEGENS U VOOR SCHADEVERGOEDINGEN; 2) VERLIES, BESCHADIGING OF HET OPENBAAR WORDEN VAN UW GEGEVENS; 3) BIJZONDERE, INCIDENTELE, DOOR HET GERECHT OPGELEGDE, INDIRECTE OF GEVOLGSCHADE, MET INBEGRIJ VAN DOCH NIET BEPERKT TOT GEDERFDE WINST, BEDRIJFSINKOMSTEN, GOODWILL OF VERWACHTE BESPARINGEN. IN GEEN ENKEL GEVAL ZAL DE TOTALE AANSPRAKELIJKHEID VAN LENOVO, HAAR GELIEERDE ONDERNEMINGEN, TOELEVERANCIERS, RESELLERS OF SERVICEPROVIDERS VOOR SCHADE DOOR WELKE OORZAAK DAN OOK HOGER ZIJN DAN HET BEDRAG VAN DE WERKELIJKE DIRECTE SCHADE, MET ALS MAXIMUM HET BEDRAG DAT VOOR HET PRODUCT IS BETAALD.

DE VOORGAANDE BEPERKINGEN GELDEN NIET VOOR SCHADEVERGOEDINGEN VOOR LICHAMELIJK LETSEL (MET INBEGRIJ VAN OVERLIJDEN), SCHADE AAN ONROEREND GOED OF SCHADE AAN MATERIËLE PERSOONLIJKE EIGENDOMMEN WAARVOOR LENOVO WETTELIJK AANSPRAKELIJK IS.

De onderstaande informatie vervangt het corresponderende gedeelte in Deel 1:

Uw overige rechten:

DEZE GARANTIE GEEFT U SPECIFIEKE WETTELIJKE RECHTEN. U HEBT DAARNAAST NOG ANDERE WETTELIJKE RECHTEN, ONDER MEER OP GROND VAN HET AUSTRALISCHE CONSUMENTENRECHT. NIETS IN DEZE GARANTIE TAST WETTELIJKE RECHTEN AAN, MET INBEGRIJ VAN RECHTEN WAARVAN NIET KAN WORDEN AFGEWOKEN OF DIE NIET CONTRACTUEEL KUNNEN WORDEN BEPERKT.

Onze producten gaan bijvoorbeeld vergezeld van garanties die niet kunnen worden uitgesloten op grond van het Australische consumentenrecht. U hebt recht op vervanging of restitutie in geval van wezenlijk falen, evenals compensatie voor andere redelijkerwijs te voorziene verliezen en schade. U hebt ook recht op herstelling of vervanging van de producten indien de producten niet van aanvaardbare kwaliteit zijn en het falen geen wezenlijk falen is.

Nieuw-Zeeland

De onderstaande informatie wordt toegevoegd aan het corresponderende gedeelte in Deel 1:

Gebruik van persoonlijke informatie:

Lenovo zal niet in staat zijn de service in het kader van deze garantie uit te voeren indien u weigert uw gegevens te verstrekken of niet wenst dat wij uw gegevens doorgeven aan onze vertegenwoordiger of opdrachtnemer. U hebt het recht uw persoonlijke contactgegevens in te zien en correctie van eventuele fouten daarin te vragen op grond van de Privacy Act 1993. Hiertoe kunt u contact opnemen met Lenovo (Australia & New Zealand) Pty Limited ABN 70 112 394 411. Adres: Level 10, North Tower, 1-5 Railway Street, Chatswood, NSW, 2067. Telefoon: 61 2 8003 8200. E-mail: lensyd_au@lenovo.com

Bangladesh, Cambodja, India, Indonesië, Nepal, Filippijnen, Vietnam en Sri Lanka

De onderstaande informatie wordt toegevoegd aan Deel 1:

Afhandeling van geschillen

Geschillen voortvloeiend uit of in verband met deze garantie worden onherroepelijk beslecht middels arbitrage die plaatsvindt in Singapore. Deze garantie wordt beheerst, geïnterpreteerd en afgedwongen in overeenstemming met het recht van Singapore, zonder achting voor wetsconflict. Indien u het product hebt verworven in **India**, worden uit deze garantie voortvloeiende of met deze garantie samenhangende geschillen in laatste instantie afgedaan middels arbitrage die plaatsvindt in Bangalore, India. De arbitrage in Singapore vindt plaats op grond van de op dat moment geldende arbitrageregels van het Singapore International Arbitration Center ("SIAC Rules"). De arbitrage in India vindt plaats overeenkomstig het vigerend recht van India. Het arbitrageoordeel is onherroepelijk en voor alle partijen bindend zonder mogelijkheid van hoger beroep. Het arbitrageoordeel is schriftelijk en vermeldt de vastgestelde feiten en de juridische conclusies. Het volledige arbitrageproces, met inbegrip van alle documenten die daarin worden overlegd, zal plaatsvinden in het Engels. De Engelstalige versie van deze garantie prevaleert tijdens een dergelijk proces boven alle versies in een andere taal.

Europees Economisch Gebied (European Economic Area, EEA)

De onderstaande informatie wordt toegevoegd aan Deel 1:

Klanten in EEA-landen kunnen contact opnemen met Lenovo op het volgende adres: EMEA Service Organisation, Lenovo (International) B.V., Floor 2, Einsteinova 21,851 01, Bratislava, Slowakije. Service in het kader van deze garantie voor een Lenovo-hardwareproduct dat is aangeschaft in een EEA-land, kan worden verkregen in enig EEA-land waarin het desbetreffende product door Lenovo is aangekondigd en beschikbaar gesteld.

Rusland

De onderstaande informatie wordt toegevoegd aan Deel 1:

Productserviceduur

De productserviceduur bedraagt vier (4) jaar vanaf de oorspronkelijke aankoopdatum.

Deel 3 - Garantieservice-informatie

Type product	Land of regio van aanschaf	Garantieperiode	Type garantieservice
ThinkCentre Tiny-in-One Super-Multi Burner	Wereldwijd	1 jaar	1, 4

Indien nodig verleent uw Serviceprovider herstel- of vervangingservice, afhankelijk van het type garantieservice dat hieronder is beschreven voor uw product en de beschikbare service. Op welk moment de service wordt uitgevoerd, hangt af van het moment waarop u om service vraagt, de beschikbaarheid van onderdelen en andere factoren.

Typen garantieservice

1. Customer Replaceable Unit (“CRU”) service

In het geval van CRU Service verzendt de serviceprovider op eigen kosten CRU's naar u voor installatie door uzelf. Informatie over CRU's en vervangingsinstructies worden bij uw product geleverd en zijn te allen tijde op verzoek bij Lenovo verkrijgbaar. CRU's die eenvoudig door uzelf te installeren zijn, worden “Self-service CRU's” genoemd. “Optionele service CRU's” zijn CRU's waarvoor mogelijk enige technische vaardigheden en gereedschappen nodig zijn. De installatie van Self-service CRU's valt onder uw verantwoordelijkheid. U kunt een verzoek indienen om Optionele service-CRU's, onder één van de typen garantieservice die voor uw product zijn aangegeven, te laten installeren door een Serviceverlener. Een optioneel servicepakket kan beschikbaar zijn voor aanschaffing bij een serviceprovider of bij Lenovo op grond waarvan u Self-service CRU's voor u kunt laten installeren. Een lijst van de CRU's en de bijbehorende omschrijvingen vindt u in de documentatie die bij uw product is geleverd, of op www.lenovo.com/CRUs. De verplichting om een defecte CRU terug te sturen, indien van toepassing, wordt beschreven in de instructies die worden meegeleverd met een vervangende CRU. Indien terugzending wordt verlangd, 1) worden bij de vervangende CRU instructies voor het retourneren, een voorgefrankeerd retouretiket en verpakkingsmateriaal geleverd, en 2) kunnen u kosten in rekening worden gebracht voor de vervangende CRU indien de serviceprovider de defecte CRU niet ontvangt binnen dertig (30) dagen nadat u de vervangende CRU hebt ontvangen.

2. Service op locatie

In het geval van On-Site Service herstelt of vervangt een serviceprovider het defecte product op uw locatie. U dient zorg te dragen voor een geschikte werkomgeving om de herstelwerkzaamheden aan het product mogelijk te maken. Sommige herstellingen kunnen mogelijk alleen in een servicecentrum worden uitgevoerd. In dat geval stuurt de serviceprovider het product op eigen kosten naar het servicecentrum.

3. Koeriers- of magazijnservice

In het geval van Courier of Depot Service wordt uw product hersteld of vervangen in een aangewezen servicecentrum, waarbij de serviceprovider de verzendkosten voor rekening neemt. U bent zelf verantwoordelijk voor het loskoppelen van het product en voor het verpakken ervan in het verpakkingsmateriaal dat aan u is verstrekt voor het verzenden van het product naar het aangegeven servicecentrum. Uw product wordt door een koerier bij u opgehaald en bij het aangegeven servicecentrum afgeleverd. Het servicecentrum zal het product op eigen kosten aan u retourneren.

4. Customer Carry-In Service

In het geval van Customer Carry-In Service wordt het product hersteld of vervangen nadat u het op eigen risico en op eigen kosten bij een aangewezen servicecentrum hebt afgeleverd. Wanneer het product is hersteld of vervangen, is het beschikbaar om door u te worden opgehaald. Indien u het product niet ophaalt, kan de serviceprovider het product naar eigen inzicht van de hand doen.

5. Mail-In Service

In het geval van Mail-In Service wordt het product hersteld of vervangen nadat u het op eigen risico en op eigen kosten bij een aangewezen servicecentrum hebt afgeleverd. Wanneer het product is hersteld of vervangen, wordt het aan u geretourneerd op risico en kosten van Lenovo, tenzij de serviceprovider anders heeft bepaald.

6. Customer Two-Way Mail-In Service

In het geval van Two-Way Mail-In Service wordt het product hersteld of vervangen nadat u het op eigen risico en op eigen kosten bij een aangewezen servicecentrum hebt afgeleverd. Wanneer het product is hersteld of vervangen, wordt het klaargemaakt om aan u te worden teruggezonden op uw risico en kosten. Indien u nalaat regelingen te treffen voor terugzending, kan de serviceprovider het product naar eigen inzicht van de hand doen.

7. Product Uitwisseling Service

Volgens deze service voor productuitwisseling verzendt Lenovo een vervangend product naar uw locatie. U bent verantwoordelijk voor het installeren en voor voor het controleren van de werking ervan. Het vervangende product wordt uw eigendom, en in ruil daarvoor wordt het defecte product eigendom van Lenovo. U dient het defecte product terug te sturen naar Lenovo in de verpakking waarin u het vervangende product hebt ontvangen. De verzendkosten in beide richtingen zullen door Lenovo betaald worden. Indien u nalaat gebruik te maken van de verpakking waarin u het vervangende product hebt ontvangen, kunt u verantwoordelijk worden gehouden voor eventuele schade aan het defecte product opgelopen tijdens de verzending. Het vervangende product kan aan u in rekening worden gebracht indien Lenovo het defecte product niet heeft ontvangen binnen dertig (30) dagen na uw ontvangst van het vervangende product.

Suplemento de Garantía para México

Este Suplemento de Garantía se considera parte integrante de la Garantía Limitada de Lenovo y será efectivo única y exclusivamente para los productos distribuidos y comercializados dentro del Territorio de los Estados Unidos Mexicanos. En caso de conflicto, se aplicarán los términos de este Suplemento.

El comercializador responsable del producto es Lenovo México S de R L de CV y para efectos de esta garantía en la República Mexicana su domicilio es Paseo de Tamarindos No.400-A Piso 27 Arcos Torre Poniente, Bosques de Las Lomas, Delegación Miguel Hidalgo, C.P. 05120 México, D.F. En el caso de que se precise una reparación cubierta por la garantía o precise de partes, componentes, consumibles o accesorios diríjase a este domicilio.

Si no existiese ningún Centro de servicio autorizado en su ciudad, población o en un radio de 70 kilómetros de su ciudad o población, la garantía incluirá cualquier gasto de entrega razonable relacionado con el transporte del producto a su Centro de servicio autorizado más cercano. Por favor, llame al Centro de servicio autorizado más cercano para obtener las aprobaciones necesarias o la información relacionada con el envío del producto y la dirección de envío.

Esta garantía ampara todas las piezas de hardware del producto e incluye mano de obra.

El procedimiento para hacer efectiva la garantía consiste en la presentación del producto, acompañado de la póliza correspondiente, debidamente sellada por el establecimiento que lo vendió, o la factura, o recibo o comprobante, en el que consten los datos específicos del producto objeto de la compraventa.

Lenovo sólo pueden eximirse de hacer efectiva la garantía en los siguientes casos: a) Cuando el producto se hubiese utilizado en condiciones distintas a las normales. b) Cuando el producto no hubiese sido operado de acuerdo con el instructivo de uso que se le acompaña. c) Cuando el producto hubiese sido

alterado o reparado por personas no autorizadas por el fabricante nacional, importador o comercializador responsable respectivo.

Todos los programas de software precargados en el equipo sólo tendrán una garantía de noventa (90) días por defectos de instalación desde la fecha de compra. Lenovo no es responsable de la información incluida en dichos programas de software y /o cualquier programa de software adicional instalado por Usted o instalado después de la compra del producto.

La garantía cubre la atención, revisión y corrección de errores, defectos o inconsistencias que impidan el desempeño normal de un equipo de cómputo en cuanto a su hardware y software. Los servicios no cubiertos por la garantía se cargarán al usuario final, previa obtención de una autorización.

Esta garantía tiene una duración de un año a partir del momento de la compra e incluye la mano de obra, por lo que en caso de aplicarse la garantía, esta no causara ningún gasto o costo para el cliente.

Centros de Servicios autorizados para hacer efectiva la garantía:

- Lenovo México con domicilio en Paseo de Tamarindos No.400-A Piso 27 Arcos, Torre Poniente, Bosques de Las Lomas, Delegación Miguel Hidalgo, C.P. 05120 México, D.F. Teléfono 01800- 083-4916, http://support.lenovo.com/es_MX/product-service/service-provider/default.page
- Lenovo Monterrey con domicilio en Boulevard Escobedo No.316, Apodaca Technology Park, Apodaca, C.P. 66601, Nuevo León, México. Teléfono 01800- 083-4916, http://support.lenovo.com/es_MX/product-service/service-provider/default.page

Importado por:

Lenovo México S. de R.L. de C.V.

Av. Santa Fe 505, Piso 15

Col. Cruz Manca

Cuajimalpa, D.F., México

C.P. 05349

Tel. (55) 5000 8500

Bijlage C. Elektromagnetische straling

De volgende informatie heeft betrekking op de ThinkCentre Tiny-in-One Super-Multi Burner.

Federal Communications Commission Declaration of Conformity

ThinkCentre Tiny-in-One Super-Multi Burner - SM10G41885

This equipment has been tested and found to comply with the limits for a Class B digital device, pursuant to Part 15 of the FCC Rules. These limits are designed to provide reasonable protection against harmful interference in a residential installation. This equipment generates, uses, and can radiate radio frequency energy and, if not installed and used in accordance with the instructions, may cause harmful interference to radio communications. However, there is no guarantee that interference will not occur in a particular installation. If this equipment does cause harmful interference to radio or television reception, which can be determined by turning the equipment off and on, the user is encouraged to try to correct the interference by one or more of the following measures:

- Reorient or relocate the receiving antenna.
- Increase the separation between the equipment and receiver.
- Connect the equipment into an outlet on a circuit different from that to which the receiver is connected.
- Consult an authorized dealer or service representative for help.

Lenovo is not responsible for any radio or television interference caused by using other than specified or recommended cables and connectors or by unauthorized changes or modifications to this equipment. Unauthorized changes or modifications could void the user's authority to operate the equipment.

This device complies with Part 15 of the FCC Rules. Operation is subject to the following two conditions: (1) this device may not cause harmful interference, and (2) this device must accept any interference received, including interference that may cause undesired operation.

Responsible Party:
Lenovo (United States) Incorporated
1009 Think Place - Building One
Morrisville, NC 27560
Phone Number: 919-294-5900



Industry Canada Compliance Statement

CAN ICES-3(B)/NMB-3(B)

European Union - Compliance to the Electromagnetic Compatibility Directive

This product is in conformity with the protection requirements of EU Council Directive 2004/108/EC on the approximation of the laws of the Member States relating to electromagnetic compatibility. Lenovo cannot accept responsibility for any failure to satisfy the protection requirements resulting from a non-recommended modification of the product, including the installation of option cards from other manufacturers.

This product has been tested and found to comply with the limits for Class B Information Technology Equipment according to European Standard EN 55022. The limits for Class B equipment were derived

for typical residential environments to provide reasonable protection against interference with licensed communication devices.

Lenovo, Einsteinova 21, 851 01 Bratislava, Slovakia



German Class B compliance statement

Deutschsprachiger EU Hinweis:

Hinweis für Geräte der Klasse B EU-Richtlinie zur Elektromagnetischen Verträglichkeit

Dieses Produkt entspricht den Schutzanforderungen der EU-Richtlinie 2004/108/EG (früher 89/336/EWG) zur Angleichung der Rechtsvorschriften über die elektromagnetische Verträglichkeit in den EU-Mitgliedsstaaten und hält die Grenzwerte der EN 55022 Klasse B ein.

Um dieses sicherzustellen, sind die Geräte wie in den Handbüchern beschrieben zu installieren und zu betreiben. Des Weiteren dürfen auch nur von der Lenovo empfohlene Kabel angeschlossen werden. Lenovo übernimmt keine Verantwortung für die Einhaltung der Schutzanforderungen, wenn das Produkt ohne Zustimmung der Lenovo verändert bzw. wenn Erweiterungskomponenten von Fremdherstellern ohne Empfehlung der Lenovo gesteckt/eingebaut werden.

Deutschland:

Einhaltung des Gesetzes über die elektromagnetische Verträglichkeit von Betriebsmitteln

Dieses Produkt entspricht dem „Gesetz über die elektromagnetische Verträglichkeit von Betriebsmitteln“ EMVG (früher „Gesetz über die elektromagnetische Verträglichkeit von Geräten“). Dies ist die Umsetzung der EU-Richtlinie 2004/108/EG (früher 89/336/EWG) in der Bundesrepublik Deutschland.

Zulassungsbescheinigung laut dem Deutschen Gesetz über die elektromagnetische Verträglichkeit von Betriebsmitteln, EMVG vom 20. Juli 2007 (früher Gesetz über die elektromagnetische Verträglichkeit von Geräten), bzw. der EMV EG Richtlinie 2004/108/EC (früher 89/336/EWG), für Geräte der Klasse B.

Dieses Gerät ist berechtigt, in Übereinstimmung mit dem Deutschen EMVG das EG-Konformitätszeichen - CE - zu führen. Verantwortlich für die Konformitätserklärung nach Paragraf 5 des EMVG ist die Lenovo (Deutschland) GmbH, Gropiusplatz 10, D-70563 Stuttgart.

Informationen in Hinsicht EMVG Paragraf 4 Abs. (1) 4:

Das Gerät erfüllt die Schutzanforderungen nach EN 55024 und EN 55022 Klasse B.

Korea Class B compliance statement

B급 기기 (가정용 방송통신기자재)
이 기기는 가정용(B급) 전자파적합기기로서 주로 가정에서 사용하는 것을 목적으로 하며, 모든 지역에서 사용할 수 있습니다.

Japan VCCI Class B compliance statement

この装置は、クラスB情報技術装置です。この装置は、家庭環境で使用することを目的としていますが、この装置がラジオやテレビジョン受信機に近接して使用されると、受信障害を引き起こすことがあります。

取扱説明書に従って正しい取り扱いをして下さい。

VCCI-B

Lenovo product service information for Taiwan

台灣 Lenovo 產品服務資訊如下：
荷蘭商聯想股份有限公司台灣分公司
台北市內湖區堤頂大道二段89號5樓
服務電話：0800-000-702

Bijlage D. Kennisgevingen

Mogelijk brengt Lenovo de in dit document genoemde producten, diensten of voorzieningen niet uit in alle landen. Neem contact op met uw plaatselijke Lenovo-vertegenwoordiger voor informatie over de producten en diensten die in uw regio beschikbaar zijn. Verwijzing in deze publicatie naar producten of diensten van Lenovo houdt niet in dat uitsluitend Lenovo-producten of -diensten gebruikt kunnen worden. Functioneel gelijkwaardige producten of diensten kunnen in plaats daarvan worden gebruikt, mits dergelijke producten of diensten geen inbreuk maken op intellectuele eigendomsrechten of andere rechten van Lenovo. De gebruiker is verantwoordelijk voor de samenwerking van Lenovo-producten of -diensten met producten of diensten van anderen.

Mogelijk heeft Lenovo octrooien of octrooi-aanvragen met betrekking tot bepaalde in deze publicatie genoemde producten. De levering van dit document geeft u geen recht op een licentie voor deze octrooien. Vragen over licenties kunt u richten aan:

*Lenovo (United States), Inc.
1009 Think Place - Building One
Morrisville, NC 27560
U.S.A.
Attention: Lenovo Director of Licensing*

LENOVO LEVERT DEZE PUBLICATIE OP "AS IS"-BASIS, ZONDER ENIGE GARANTIE, UITDRUKKELIJK NOCH STILZWIJGEND, MET INBEGRIIP VAN, MAAR NIET BEPERKT TOT, DE GARANTIES OF VOORWAARDEN VAN HET GEEN INBREUK MAKEN OP RECHTEN VAN DERDEN, VERHANDELBAARHEID OF GESCHIKTHEID VOOR EEN BEPAALD DOEL. Onder sommige jurisdicties is het uitsluiten van stilzwijgende garanties niet toegestaan, zodat bovenstaande uitsluiting mogelijk niet op u van toepassing is.

Deze informatie kan technische onnauwkeurigheden of typografische fouten bevatten. De informatie in deze publicatie is onderhevig aan wijzigingen. Wijzigingen zullen in nieuwe uitgaven van deze publicatie worden opgenomen. Lenovo kan de producten en/of programma's die in deze publicatie worden beschreven zonder aankondiging wijzigen en/of verbeteren.

Recyclinginformatie

Lenovo moedigt eigenaren van (IT) -apparatuur aan om hun apparatuur, wanneer deze niet meer nodig is, op een verantwoorde manier te laten recyclen. Lenovo kent een veelheid aan programma's en services om eigenaren te helpen bij de recycling van hun IT-producten. Ga voor meer informatie over het recyclen van Lenovo-producten naar:

<http://www.lenovo.com/recycling>

Informatie over recycling en afvalverwerking voor Japan is beschikbaar op:

<http://www.lenovo.com/recycling/japan>

Recyclinginformatie voor China

《废弃电器电子产品回收处理管理条例》提示性说明

联想鼓励拥有联想品牌产品的用户当不再需要此类产品时，遵守国家废弃电器电子产品回收处理相关法律法规，将其交给当地具有国家认可的回收处理资质的厂商进行回收处理。更多回收服务信息，请点击进入 <http://support.lenovo.com.cn/activity/551.htm>

Recyclinginformatie voor Brazilië

Declarações de Reciclagem no Brasil

Descarte de um Produto Lenovo Fora de Uso


Equipamentos elétricos e eletrônicos não devem ser descartados em lixo comum, mas enviados à pontos de coleta, autorizados pelo fabricante do produto para que sejam encaminhados e processados por empresas especializadas no manuseio de resíduos industriais, devidamente certificadas pelos órgãos ambientais, de acordo com a legislação local.

A Lenovo possui um canal específico para auxiliá-lo no descarte desses produtos. Caso você possua um produto Lenovo em situação de descarte, ligue para o nosso SAC ou encaminhe um e-mail para: reciclar@lenovo.com, informando o modelo, número de série e cidade, a fim de enviarmos as instruções para o correto descarte do seu produto Lenovo.

Kennisgeving classificatie voor export

Dit product is onderworpen aan de Export Administration Regulations (EAR) van de Verenigde Staten en heeft een ECCN (Export Classification Control Number) van EAR99. Het mag opnieuw worden geëxporteerd, behalve naar landen onder embargo genoemd in de landenlijst EAR E1.

Belangrijke WEEE-informatie



De WEEE-markering op Lenovo-producten heeft betrekking op landen waar regelgeving op het gebied van WEEE en e-waste van kracht is (zoals de Europese WEEE-richtlijn en de Indiase E-Waste Management & Handling Rules, 2011). Apparaten worden gelabeld conform lokale regelgeving die betrekking heeft op verwerking van oude elektrische en elektronische apparatuur (WEEE-regelgeving). Deze regelgeving bepaalt het kader voor het retourneren en recyclen van gebruikte apparatuur in de diverse gebieden. Dit label is van toepassing op allerlei producten om aan te geven dat het product aan het einde van zijn levensduur niet zomaar mag worden weggegooid, maar moet worden gerecycled volgens het hiertoe opgezette systeem.

Gebruikers van elektrische en elektronische apparaten die zijn voorzien van het WEEE-merkteken, moeten gebruikte apparaten niet als ongesorteerd afval weggooien, maar dienen gebruik te maken van het beschikbare inzamelproces voor het retourneren, recyclen en terugwinnen van apparaten. Zo worden de mogelijke effecten die afgedankte elektrische en elektronische apparaten ten gevolge van de aanwezigheid van schadelijke stoffen op het milieu en de volksgezondheid kunnen hebben, tot een minimum beperkt. Voor aanvullende WEEE-informatie raadpleegt u: <http://www.lenovo.com/recycling>

Handelsmerken

Lenovo, het Lenovo-logo en ThinkCentre zijn handelsmerken van Lenovo in de Verenigde Staten en/of andere landen.

Microsoft en Windows zijn merken van de Microsoft-groep van bedrijven.

DisplayPort is een handelsmerk van de Video Electronics Standards Association.

De termen HDMI en HDMI High-Definition Multimedia Interface zijn handelsmerken of geregistreerde handelsmerken van HDMI Licensing LLC in de Verenigde Staten en andere landen.

Andere benamingen van bedrijven, producten of diensten kunnen handelsmerken zijn van andere ondernemingen.

Bijlage E. Kennisgeving beperking van schadelijke stoffen (Restriction of Hazardous Substances, RoHS)

Europese Unie RoHS

Lenovo products sold in the European Union, on or after 3 January 2013 meet the requirements of Directive 2011/65/EU on the restriction of the use of certain hazardous substances in electrical and electronic equipment (“RoHS recast” or “RoHS 2”).

For more information about Lenovo progress on RoHS, go to:
http://www.lenovo.com/social_responsibility/us/en/RoHS_Communication.pdf


China RoHS

为满足中国电子电气产品有害物质限制相关的法律法规和其他要求，联想公司对本产品中有害物质，按部件分类，声明如下。

部件名称	有害物质					
	铅 (Pb)	汞 (Hg)	镉 (Cd)	六价铬 (Cr (VI))	多溴联苯 (PBB)	多溴二苯醚 (PBDE)
印刷电路板组件*	X	O	O	O	O	O
外壳及附件	X	O	O	O	O	O

本表格依据SJ/T 11364的规定编制。
O：表示该有害物质在该部件所有均质材料中的含量均在GB/T 26572规定的限量要求以下。
X：表示该有害物质至少在该部件的某一均质材料中的含量超出GB/T 26572规定的限量要求。
表中标记“X”的部件，皆因全球技术发展水平限制而无法实现有害物质的替代。

印刷电路板组件*：包括印刷电路板及其零部件，电子元器件等
根据产品型号不同，您所购买的产品可能不会含有以上所有部件

 在中华人民共和国境内销售的电子电气产品上将印有“环保使用期”(EPuP)符号。圆圈中的数字代表产品的正常环保使用年限。

Türkiye RoHS

The Lenovo product meets the requirements of the Republic of Turkey Directive on the Restriction of the Use of Certain Hazardous Substances in Waste Electrical and Electronic Equipment (WEEE).

Türkiye AEEE Yönetmeliğine Uygunluk Beyanı

Bu Lenovo ürünü, T.C. Çevre ve Orman Bakanlığı'nın “Atık Elektrik ve Elektronik Eşyalarda Bazı Zararlı Maddelerin Kullanımının Sınırlandırılmasına Dair Yönetmelik (AEEE)” direktiflerine uygundur.

AEEE Yönetmeliğine Uygundur.

Oekraïne RoHS

Цим підтверджуємо, що продукція Леново відповідає вимогам нормативних актів України, які обмежують вміст небезпечних речовин

Indiase RoHS

RoHS compliant as per E-Waste (Management & Handling) Rules, 2011.

lenovo®