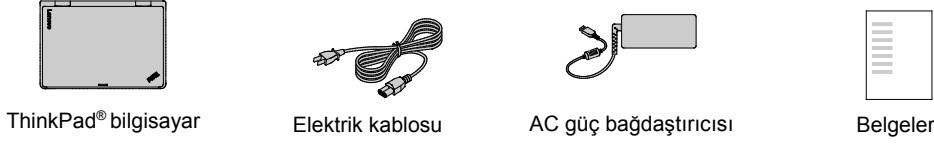


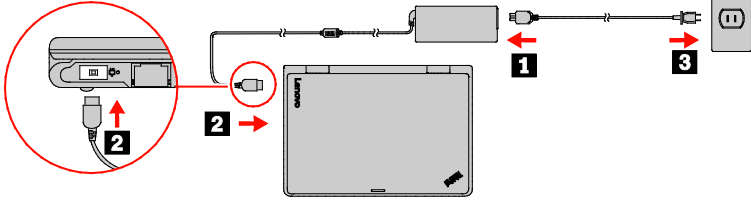
Paketin içindekiler



Not: Bilgisayarınızla birlikte Windows® kurtarma disk seti veya USB anahtarı gönderilmeyebilir. Microsoft® Windows işletim sistemini geri yüklemek için *Kullanma Kılavuzunda bulunan kurtarma bilgilerine göz atın.* Ek bilgi için bu belgede yer alan "*Kullanma Kılavuzunuza erişme*" bölümüne bakın.

İlk kurulum

1. Elektrik kablosunu AC güç bağdaştırıcısına bağlayın **1**, AC güç bağdaştırıcısını bilgisayarınızdaki güç bağlacına bağlayın **2** ve elektrik kablosunu düzgün topraklanmış bir AC güç çıkışına takın **3**. Tüm güç kablosu bağlaçlarının yuvaya sıkı şekilde ve iyice takıldığından emin olun.



2. Bilgisayarı açmak için açma/kapama düğmesine basın. Ardından ilk kurulumu tamamlamak için ekrandaki yönergeleri izleyin.

Kullanma Kılavuzunuza Erişme

Kullanma Kılavuzu belgeniz, bilgisayarınızla ilgili ayrıntılı bilgiler içerir. *Kullanma Kılavuzunuza* erişmek için aşağıdakileri yapın:

Windows 10:

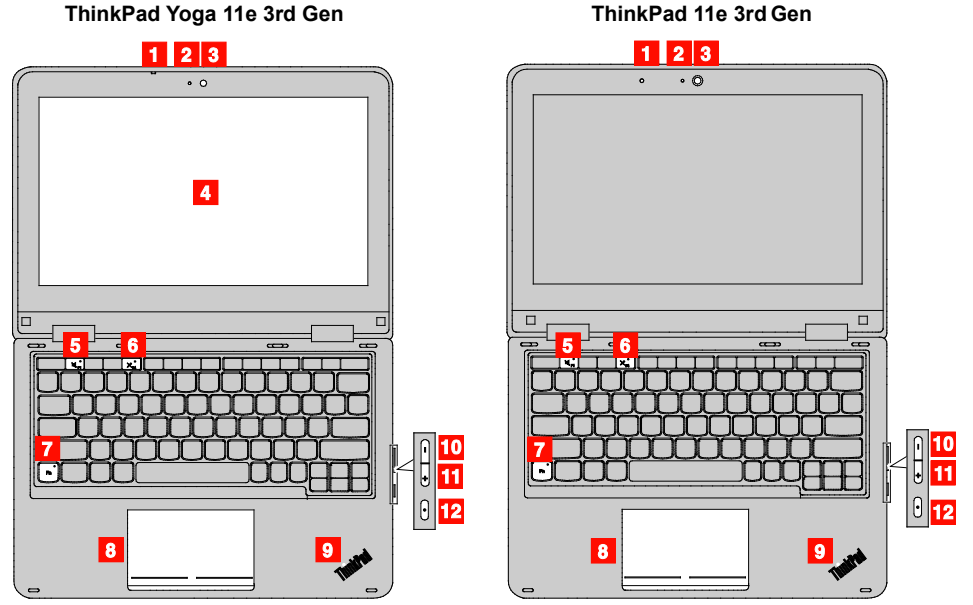
1. Start (Başlat) menüsünü açın ve ardından **Lenovo Companion** ögesine tıklayın.
2. **SUPPORT (DESTEK)** → **User Guide (Kullanma Kılavuzu)** ögesine tıklayın.

Windows 7:

1. Windows masaüstünden, **Başlat** ögesine, ardından **Yardım ve Destek** bölümüne tıklayın. Windows Yardım ve Destek penceresi açılır.
2. **Lenovo User Guide** ögesine tıklayın.

Lenovo, bilgisayarınızın Kullanma Kılavuzu'nu sürekli geliştirmektedir. Bilgisayarınızla ilgili en güncel bilgilere sahip olmak için "Yayınlara karşılık yüklenmesi" bölümüne bakarak en yeni Kullanma Kılavuzu'nu nasıl indirebileceğinizi öğrenin.

Denetimler ve göstergeler



- | | |
|--|---|
| 1 Mikrofon | 2 Kamera kullanımında göstergesi |
| 3 Kamera | 4 Çoklu dokunmaya duyarlı ekran* |
| 5 Göstergeli hoparlör sesini kapatma tuşu | 6 Göstergeli mikrofon sesini kapama tuşu |
| 7 Göstergeli Fn Kilit tuşu | 8 Dokunmaya duyarlı tablet |
| 9 Sistem durumu göstergesi | 10 Hoparlör sesini açma/kapama düğmesi |
| 11 Hoparlör sesini yükseltme düğmesi | 12 Açma/Kapama düğmesi |

* Yalnızca ThinkPad Yoga® 11e 3rd Gen modelinde bulunur.

Yayınlara karşılık yüklenmesi

Bilgisayarınızla ilgili olan yayınlara elektronik sürümlerini Lenovo Destek Web sitesinde bulabilirsiniz. Bu yayınlara yüklemek için şu adrese gidin: <http://www.lenovo.com/support>

Bilgisayarınızı kullanmadan önce bu belgeyi okuyun



Bu belge, Lenovo bilgisayarlar için kritik öneme sahip güvenlik ve düzenleme bilgilerini sunar.

Güvenlik bilgileri



Plastik poşet notu

TEHLİKE
Plastik poşetler tehlikeli olabilir. Boğulma tehlikesini önlemek için plastik poşetleri bebeklerin ve çocukların erişemeyeceği yerlerde saklayın.

Pile ilişkin genel not

TEHLİKE
Ürününüzle kullanmanız için Lenovo tarafından sağlanan piller uyumluluk bakımından sınırlanmıştır ve yalnızca onaylı parçalara değiştirilebilir. Lenovo tarafından belirtilen pil dışındaki bir pil veya parçalarına ayrılmış veya üzerinde değişiklik yapılmış piller garanti kapsamında değildir.

Pilin yanlış veya kötü kullanılması aşırı ısınmaya, sızıntıya veya patlamaya neden olabilir. Olası yaralanmaları önlemek için aşağıdakileri yapın:

- Pilleri açmayın, parçalarına ayırmayın veya pillere servis uygulamayın.
- Pili oymayın veya delmeyin.
- Pile kısa devre yapmayın veya pili suya ya da diğer sıvılara maruz bırakmayın.
- Pili çocuklardan uzak tutun.
- Pili ateşten uzak tutun.

Piliniz hasar görürse veya pillinizin boşaldığını ya da pil kablolarında yabancı maddelerin biriktiğini fark ederseniz, pil kullanımını sonlandırın.

Yeniden doldurulabilir pilleri veya yeniden doldurulabilir pilleri içeren ürünleri oda sıcaklığında, kapasitesinin yaklaşık %30 - %50'si arasında dolulukta saklayın. Aşırı boşalmayı engellemek için pilleri yılda bir kez doldurmanız önerilir.

Pili, landfilllerde bertaraf edilen çöplere atmayın. Pili atarken ülkenizdeki yerel yönetmeliklere ya da düzenlemelere uyun.

Yeniden doldurulabilir yerleşik pile ilişkin not

TEHLİKE
Yeniden doldurulabilir yerleşik pili çıkarmayı veya değiştirmeyi denemeyin. Pili değiştirilmesi yetkili bir Lenovo onarım merkezi tarafından ya da Lenovo'nun yetkilendirildiği bir teknisyen tarafından gerçekleştirilmelidir. Pili yalnızca ürün belgelerinde yer alan talimatlara kesinlikle uyarak yeniden doldurun.

Yetkili Lenovo onarım merkezleri ya da teknisyenleri Lenovo pillerini yerel yasa ve yönetmeliklere uygun olarak geri dönüştürmektedir.

Reduce | Reuse | Recycle



Yeniden doldurulamayan, madeni para büyüklüğündeki pile ilişkin not

TEHLİKE
Madeni para büyüklüğündeki pil yanlış şekilde değiştirilirse, patlama tehlikesi vardır. Pil, ufak miktarda zararlı maddeler içerir.
100°C'den (212°F) fazla ısıtmayın.
Aşağıdaki bildirim, ABD'nin Kaliforniya Eyaleti'ndeki kullanıcılar içindir.
Kaliforniya için Periklorat Bilgisi:
İçerisinde madeni para büyüklüğündeki lityum mangan dioksit pil bulunan ürünler, periklorat maddesi içerebilir.
Periklorat Malzeme: Özel kullanım gerekebilir, Bkz: www.dtsc.ca.gov/hazardouswaste/perchlorate

Kulaklık kullanılması

UYARI:

Kulaklıklardan gelen aşırı ses basıncı işitme kaybına neden olabilir. Eşitleyici'nin (equalizer) en üst seviyeye ayarlanması kulaklık çıkış voltajını ve sonuç olarak ses basıncı düzeyini artırır. Dolayısıyla, işitmenizi korumak için eşitleyiciyi uygun bir seviyeye ayarlayın.

Kulaklık bağlaçlarının çıkışı, EN 50332-2 belirlemelerine uygun değilse, kulaklıkların yüksek sese uzun süre kullanılması tehlike oluşturabilir. Bilgisayarınızdaki kulaklık çıkış bağlacı, EN 50332-2 Fikra 7 ile uyumludur. Bu belirtilim, bilgisayarın maksimum bant genişliği olan RMS'nin çıkış voltajını 150 mV ile sınırlar. İşitme kaybına karşı koruma sağlamak için, kullandığınız kulaklıkların, 75 mV geniş bant özellikli voltaj değeri veya EN 50332-2 (Fikra 7'deki sınırlamalar) ile uyumlu olduğundan emin olun. EN 50332-2 ile uyumlu olmayan kulaklıkların kullanılması, aşırı ses basıncı düzeyleri nedeniyle tehlikeli olabilir.

Lenovo bilgisayarınızla birlikte kulaklık gönderildiği bu, kulaklıkların ve bilgisayarın birlikte set olarak EN 50332-1 belirtilimleriyle uyumlu olduğunu gösterir. Farklı kulaklıklar kullanılıyorsa, bunların EN 50332-1 belirtilimleriyle uyumlu olduğundan emin olun (Fikra 6.5 Sınırlama Değerleri). EN 50332-1 ile uyumlu olmayan kulaklıkların kullanılması, aşırı ses basıncı düzeyleri nedeniyle tehlikeli olabilir.

Hizmet, destek ve garanti bilgileri

Aşağıdaki bilgiler, ürününüz için, garanti süresi ve ürünün ömrü hakkında geçerli olan teknik desteği açıklar. Ürününüzün ömrü boyunca şu adresten çevrimiçi teknik destek hizmeti alabilirsiniz <http://www.lenovo.com/support>.

- Lenovo hizmetlerini satın aldıysanız ayrıntılı bilgi için aşağıdaki koşullara bakın:
- **Lenovo Garanti Hizmeti Yükseltmeleri veya Uzatmaları için** şu adrese gidin: <http://support.lenovo.com/lwsu>
 - **Lenovo Kaza Hasar Koruması Hizmetleri için** şu adrese gidin: <http://support.lenovo.com/ladps>

Garanti Bilgileri

Lenovo, bilgisayarınız için bir garanti süresi sunar. Bilgisayarınızın garanti durumunu kontrol etmek için <http://www.lenovo.com/warranty-status> adresine gidin ve ardından ekrandaki yönergeleri uygulayın.

Bilgisayarınız, L505-0010-02 08/2011 sürümlü Lenovo Sınırlı Garanti Bildirimi (LLW) koşulları kapsamındadır. LLW, bilgisayarınızda ilk kurulum sırasında görüntülenir. LLW belgesini bilgisayarınızdan veya aşağıdaki Web sitesinden görüntüleyebilirsiniz (http://www.lenovo.com/warranty/llw_02).

yerel Lenovo ofisine ya da yetkili satıcısına başvurarak yazılı bir kopyasını edinin.

İlk kurulum tamamlandıktan sonra, aşağıdakileri yaparak garanti bilgilerinizi bilgisayarınızda görüntüleyebilirsiniz:

Windows 10:

1. Start (Başlat) menüsünü açın ve ardından **Lenovo Companion**'i tıklayın. Start (Başlat) menüsünde **Lenovo Companion** görüntülenmiyorsa tüm programları görüntülemek için **All apps** (Tüm uygulamalar) seçeneğini ve ardından **Lenovo Companion**'i tıklayın.
2. **Support (Destek)** → **Warranty & Services (Garanti ve Hizmetler)** seçeneğini tıklayın.

Windows 7:

Windows masaüstünden, **Start (Başlat)** → **Tüm Programlar** → **Lenovo Device Experience** → **Lenovo Warranty** seçeneklerine tıklayın.

Müşteri Tarafından Değiştirilebilir Birimler

Müşteri Tarafından Değiştirilebilir Birimler (CRU'lar), müşteriler tarafından yükseltilebilir ya da değiştirilebilir parçalardır. CRU değiştirme talimatları için *Kullanma Kılavuzu'nun* ilgili bölümlerine bakın. Ek bilgi için bkz. "*Kullanma Kılavuzunuza erişme*".

Bilgisayarınıza ait CRU'lar aşağıdaki şekilde listelenmektedir:

Kendi kendine hizmet CRU'ları

- AC güç bağdaştırıcısı ve elektrik kablosu
- Taban kapağı düzeneği
- Madeni para büyüklüğünde hücreli pil
- Bellek modülü
- M.2 yarıiletken sürücü
- Kablosuz LAN kartı

İsteğe bağlı hizmet CRU'ları

- Klavye

Dünya genelinde teknik destek telefon numaraları

Bu bölümde, Lenovo Destek hattı numaraları yer almaktadır. Ülkenizdeki/bölgenizdeki telefon numaraları listede bulamazsanız, Lenovo yetkili satıcınıza ya da Lenovo pazarlama temsilcinize başvurun.

Lenovo teknik destek temsilcinizle iletişimi kurmadan önce aşağıdaki bilgileri hazır bulundurun: model ve seri numarası, hata iletinin tam metni ve sorunun tanımı.

Önemli: Telefon numaraları önceden bildirilmeksizin değiştirilebilir. En güncel Müşteri Destek Merkezi telefon listesini her zaman şu adreste bulabilirsiniz: <http://www.lenovo.com/support/phone>

Ülke veya bölge	Telefon numarası
Cezayir	33-6-7348 1739 (Fransızca, İspanyolca)
Anguilla	1-800-426-7378 (İngilizce)
Antigua ve Barbuda	1-800-426-7378 (İngilizce)
Arjantin	0800-666-0011 (İspanyolca, İngilizce)
Ermenistan	0-606-90-077 (Standart ücretler geçerlidir) (Rusya, İngilizce)
Avustralya	1-800-041-267 (İngilizce)
Avusturya	0810-100-654 (Almanca)
Bahamalar	1-800-426-7378 (İngilizce)
Bahreyn	Kanoo IT: 00-973-1771-1722 Bahrain Business Machine LLC: 00-973-1758-4302 (Arapça, İngilizce)
Bangladeş	AWSP Fiora Limited: 70-200-6853 88-0171-000-0000 (Mobil) E-posta: hasan_reaz@globalbrand.com.bd
Barbados	02-339-36-11 (Garanti hizmeti ve desteği)

Ülke veya bölge	Telefon numarası
Beyaz Rusya	(Felemenkçe, Fransızca) 1-800-426-7378 (İngilizce) 8-256-400-184 (Standart ücretler geçerlidir) (Rusya, İngilizce)
Bermuda	1-800-426-7378 (İngilizce)
Bolivia	0800-10-0189 (İspanyolca)
Bosna Hersek	387-3356-3170 (Boşnakça)
Brezilya	Sao Paulo bölgesi içinden yapılan aramalar: 11-3889-8986 Sao Paulo bölgesi dışından yapılan aramalar: 0800-701-4815 (Portekizce)
Brunei Darussalam	Önce 800-1111, ardından şu rakamları tuşlayın 866-273-5446 (Bahasa Melayu, İngilizce)
Kanada	1-800-565-3344 (İngilizce, Fransızca)
Cayman Adaları	1-800-426-7378 (İngilizce)
Şili	800-361-213 (İspanyolca)
Çin	Teknik Destek Hattı: 400-100-6000 (Mandarin)
Kolombiya	01-800-912-3021 (İspanyolca)
Kosta Rika	0-800-011-1029 (İspanyolca)
Hırvatistan	385-1-3033-120 (Hırvatça)
Kıbrıs Rum Kesimi	800-92537 (Yunanca)
Çek Cumhuriyeti	800-353-637 (Çekçe)
Danimarka	7010-5150 (Garanti hizmeti ve desteği) (Danca)
Dominik Cumhuriyeti	1-866-434-2080 (İspanyolca)
Ekvador	1-800-426911-OPCION 4 (İspanyolca)
Mısır	Birincil: 0800-0000-850 İkincil: 0800-0000-744 (Arapça, İngilizce)
El Salvador	800-6264 (İngilizce)
Estonya	372-66-00-800 (Estonya, Rusça ve İngilizce)
Finlandiya	368-800-1-4260 (Garanti hizmeti ve desteği) (Fince)
Fransa	33-243-166-035 (Garanti hizmeti ve desteği) (Fransızca)
Gürcistan	995-706-777-826 (Standart ücretler geçerlidir) (Rusya, İngilizce)
Almanya	0800-500-4618 (Ücretsiz) (Garanti hizmeti ve desteği) (Almanca)
Yunanistan	Lenovo yetkili garanti hizmet çözümü ortağı (Yunanca)
Grenada	1-800-426-7378 (İngilizce)
Guatemala	999-9190 (İspanyolca)
Honduras	800-0123 (İspanyolca)
Hong Kong	(852) 3516-8977 (Kantonca, İngilizce, Mandarin)
Macaristan	+36-13-825-716 (İngilizce, Macarca)
Hindistan	(Birincil) 1800-419-4666 (Tata) (ikincil) 1800-3000-8465 (Reliance) E-posta: commercialts@lenovo.com (İngilizce, Hintçe)
Endonezya	1-803-442-425 62 213-002-1090 (Standart ücretler geçerlidir) (İngilizce, Bahasa Endonezya)
İrlanda	1-890-928-860 (İngilizce)
İtalya	39-800-820-094 (Garanti hizmeti ve desteği) (İtalyanca)
Jamaika	1-800-426-7378 (İngilizce)

Üçüncü Basım (Mart 2017)

© Copyright Lenovo 2016, 2017.

SINIRLI VE KISITLI HAKLAR BİLDİRİMİ: Veriler ya da bilgisayar yazılımı General Services Administration "GSA" sözleşmesine uygun olarak sağlandıysa, bunların kullanımı, çoğaltılması ya da açıklanması GS-35F-05925 numaralı sözleşmeyle yer alan kısıtlamalara tabidir.

