

# ThinkPad®

11e 5th Gen / Yoga 11e 5th Gen

## Setup Guide

Panduan Persiapan

คู่มือการตั้งค่า

Lenovo

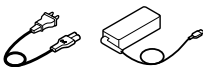
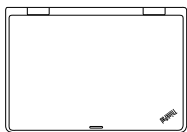
For Barcode Position Only

Printed in China

PN: SP40T80191

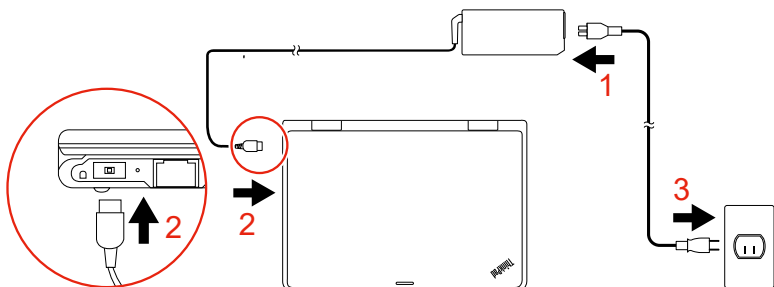
## ⌵ Unpack

Membongkar kemasan | เปิดหีบห่อ



## ⌵ Initial Setup

Persiapan Awal | การตั้งค่าเริ่มต้น



## ⌵ E-manual

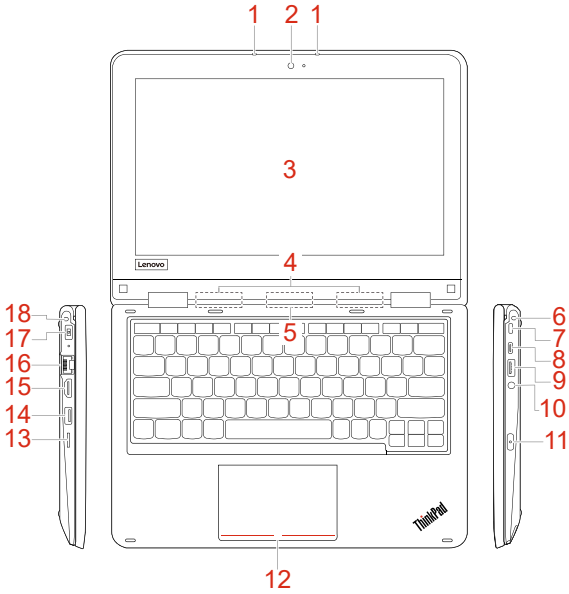
E-manual | คู่มืออิเล็กทรอนิกส์



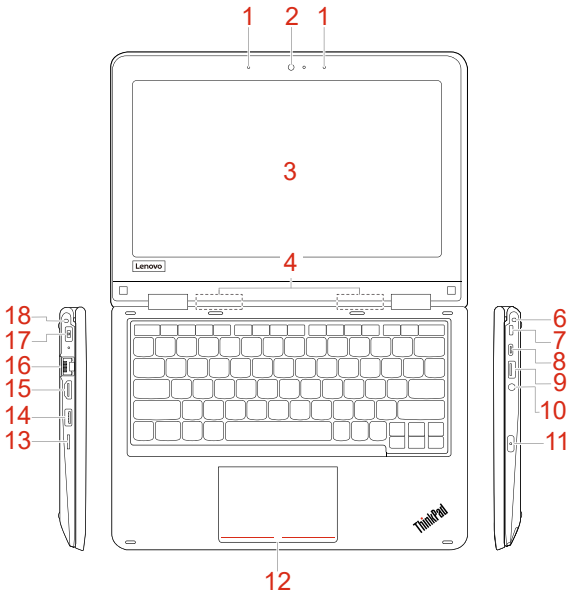
# Overview

مختصر | Overview

## Yoga 11e 5th Gen



## 11e 5th Gen



[English]

1. Microphones
2. Front camera
3. Multi-touch screen\*
4. Speakers
5. Rear camera\*
6. Pen tether hole
7. Security-lock slot
8. USB-C™ connector
9. USB 3.0 connector
10. Audio connector
11. Power button
12. Touch pad
13. microSD card slot
14. Always On USB 3.0 connector
15. HDMI™ connector
16. Ethernet connector
17. Power connector
18. Pen tether hole

\* for selected models

**i** Read the statement on USB transfer rate in the *User Guide*. Refer to the *Safety and Warranty Guide* for accessing the *User Guide*.

[Bahasa Indonesia]

1. Mikروفon
2. Kamera depan
3. Layar multi-sentuh\*
4. Speaker
5. Kamera belakang\*
6. Lubang tether pen
7. Slot kunci pengaman
8. Konektor USB-C™
9. Konektor USB 3.0
10. Konektor audio
11. Tombol daya
12. Bantalan sentuh
13. Slot kartu microSD
14. Konektor Always On USB 3.0
15. Konektor HDMI™
16. Konektor Ethernet
17. Konektor daya
18. Lubang tether pen

\* untuk model tertentu

**i** Baca pernyataan tentang kecepatan transfer USB di *Panduan Pengguna*. Baca *Panduan Keselamatan dan Garansi* untuk mengakses *Panduan Pengguna*.

[ภาษาไทย]

1. ไมโครโฟน
2. กล้องหน้า
3. หน้าจอสัมผัส\*<sup>๓</sup>
4. ลำโพง
5. กล้องหลัง\*
6. ช่องร้อยสายปากกา
7. ช่องเสียบสายล็อคเครื่อง
8. ขั้วต่อ USB-C™
9. ขั้วต่อ USB 3.0
10. ขั้วต่อสัญญาณเสียง
11. ปุ่มเปิด/ปิดเครื่อง
12. ทัชแพด
13. ช่องเสียบการ์ด microSD
14. ขั้วต่อ Always On USB 3.0
15. ขั้วต่อ HDMI™
16. ขั้วต่ออีเทอร์เน็ต
17. ขั้วต่อสายไฟ
18. ช่องร้อยสายปากกา

\* เฉพาะบางรุ่นเท่านั้น

**i** อ่านคำชี้แจงเกี่ยวกับอัตราการถ่ายโอนข้อมูลผ่าน USB ได้ใน *คู่มือผู้ใช้* โปรดดู *คู่มือความปลอดภัยและการรับประกัน* เพื่อเข้าถึง *คู่มือผู้ใช้*

## ❗ Customer Replacement Units (CRUs)

---

### Unit yang Dapat Diganti oleh Pelanggan (CRU) |

#### บริการชิ้นส่วนทดแทนสำหรับลูกค้า (CRU)

- ac power adapter
- Base cover assembly
- Keyboard
- M.2 solid-state drive
- Power button card
- Power cord
- \* • Speaker assembly
- \* • ThinkPad Pen Pro charger
- Wireless LAN card

\* for selected models

Refer to the *User Guide* for CRU definition.

- Adaptor daya ac
- Unit penutup bawah
- Keyboard
- M.2 solid-state drive
- Kartu tombol daya
- Kabel daya
- \* • Unit speaker
- \* • Pengisi daya ThinkPad Pen Pro
- Kartu LAN nirkabel

\* untuk model tertentu

Lihat *Panduan Pengguna* untuk definisi CRU.

- อุปกรณ์แปลงไฟ AC
- ส่วนประกอบฝาครอบฐานเครื่อง
- คีย์บอร์ด
- ไดรฟ์โซลิดสเตต M.2
- การ์ดปุ่มเปิด/ปิดเครื่อง
- สายไฟ
- \* • ส่วนประกอบลำโพง
- \* • ที่ชาร์จ ThinkPad Pen Pro
- การ์ด LAN ไร้สาย

\* เฉพาะบางรุ่นเท่านั้น

โปรดดูข้อกำหนดของ CRU ที่ [คู่มือผู้ใช้](#)

---

**Third Edition (May 2021)**  
**© Copyright Lenovo 2018, 2021.**

LIMITED AND RESTRICTED RIGHTS NOTICE: If data or software is delivered pursuant to a General Services Administration "GSA" contract, use, reproduction, or disclosure is subject to restrictions set forth in Contract No. GS-35F-05925.

**Reduce | Reuse | Recycle**

