

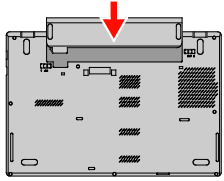
## Paketin içindekiler



**Not:** Bilgisayarınızla birlikte Windows® kurtarma disk seti veya USB anahtarını gönderilmeyebilir. Microsoft® Windows işletim sistemini geri yüklemek için *Kullanma Kılavuzunda bulunan kurtarma bilgilerine göz atın.* Ek bilgi için bu belgede yer alan "*Kullanma Kılavuzunuza erişme*" bölümüne bakın.

## İlk kurulum

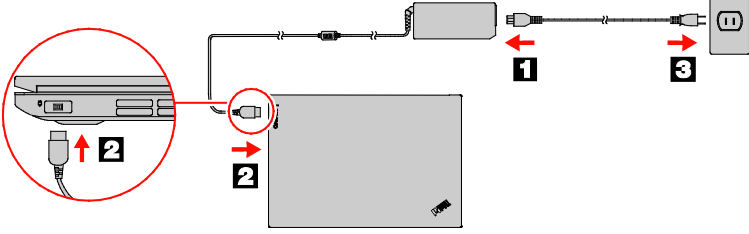
## 1. Pili takın.



Bu sistem yalnızca özellikle bu sistem için tasarlanmış, Lenovo ya da yetkili bir üretici firma tarafından üretilen pilleri destekler. Sistem onaylanmamış pilleri ya da diğer sistemler için tasarlanmış pilleri desteklemez. Onaylanmamış ya da başka bir sistem için tasarlanmış bir pil takılırsa sistem pili doldurmaz.

**Dikkat:** Lenovo, onaylanmamış pillerin performansından veya güvenliğinden sorumlu değildir ve bunların kullanımından kaynaklanan arıza veya hasarlar için herhangi bir garanti vermez.

## 2. Elektrik kablosunu AC güç bağdaştırıcısına bağlayın 1. AC güç bağdaştırıcısını bilgisayarınızdaki güç bağlacına bağlayın 2 ve elektrik kablosunu düzgün topraklanmış bir AC güç çıkışına takın 3. Tüm güç kablosu bağlaçlarının yuvaya sıkı şekilde ve iyice takıldığından emin olun.

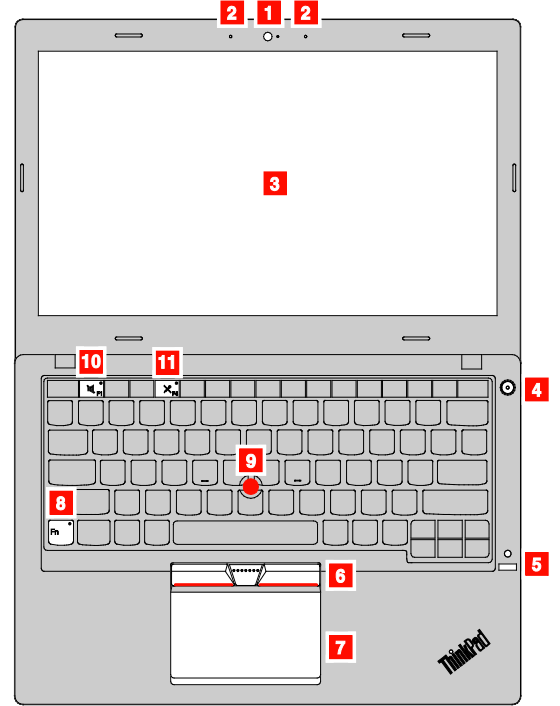


## 3. Bilgisayarı açmak için açma/kapama düğmesine basın. Ardından ilk kurulumu tamamlamak için ekrandaki yönergeleri izleyin.

## Denetimler ve göstergeler

- 1 Kamera\*
- 2 Mikrofonlar
- 3 Ekran
- 4 Açma/kapama düğmesi
- 5 Parmak izi okuyucu\*
- 6 TrackPoint® düğmeleri
- 7 İzleme Paneli
- 8 Fn Kilit göstergesi ile Fn tuşu
- 9 TrackPoint işaretleme çubuğu
- 10 Hoparlör sesini kapama göstergesi ile F1 tuşu
- 11 Mikrofon sesini kapama göstergesi ile F4 tuşu

\* Bazı modellerde bulunur



## Kullanma Kılavuzunuza Erişme

Kullanma Kılavuzu belgeniz, bilgisayarınızla ilgili ayrıntılı bilgiler içerir. *Kullanma kılavuzunuza erişme* için aşağıdakileri yapın:

- Windows 10:**
1. Start (Başlat) menüsünü açın ve ardından **Lenovo Companion** ögesine tıklayın.
  2. **DESTEK** bölümünde bulunan **Kullanma Kılavuzunu Görüntüle** seçeneğine tıklayın.

- Windows 7:**
1. Windows masaüstünden, **Başlat** ögesine, ardından **Yardım ve Destek** bölümüne tıklayın. Windows Yardım ve Destek penceresi açılır.
  2. **Lenovo User Guide** ögesine tıklayın.

Lenovo, bilgisayarınızın *Kullanma Kılavuzu*'nu sürekli geliştirmektedir. Bilgisayarınızla ilgili en güncel bilgilere sahip olmak için "Yayınların karşından yüklenmesi" bölümüne bakarak en yeni *Kullanma Kılavuzu*'nun karşından yüklenmesi hakkında bilgi edinin.

## Yayınların karşından yüklenmesi

Bilgisayarınızla ilgili olan yayınların elektronik sürümlerini Lenovo Destek Web sitesinde bulabilirsiniz. Bu yayınları yüklemek için şu adrese gidin: <http://www.lenovo.com/support>

## Bilgisayarınızı kullanmadan önce bu belgeyi okuyun



Bu belge, Lenovo bilgisayarlar için kritik öneme sahip güvenlik ve düzenleme bilgilerinizi sunar.

## Güvenlik bilgileri



## Plastik poşet notu

**TEHLİKE**  
Plastik poşetler tehlikeli olabilir. Boğulma tehlikesini önlemek için plastik poşetleri bebeklerin ve çocukların erişemeyeceği yerlerde saklayın.

## Pile ilişkin genel not

**TEHLİKE**  
Ürününüzle kullanmanız için Lenovo tarafından sağlanan piller uyumluluk bakımından sınanmıştır ve yalnızca onaylı parçalarla değiştirilebilir. Lenovo tarafından belirtilen pil dışındaki bir pil veya parçalarını ayırmış veya üzerinde değişiklik yapılmış piller garanti kapsamında değildir.

Pilin yanlış veya kötü kullanılması aşırı ısınmaya, sızıntıya veya patlamaya neden olabilir. Olası yaralanmaları önlemek için aşağıdakileri yapın:

- Pilleri açmayın, parçalarını ayırmayın veya pillere servis uygulamayın.
- Pili ezmeyin veya delmeyin.
- Pile kısa devre yapmayın veya pili suya ya da diğer sıvılara maruz bırakmayın.
- Pili çocuklardan uzak tutun.
- Pili ateşten uzak tutun.

Piliniz hasar görürse veya pilinizin boşaldığını ya da pil kablolarında yabancı maddelerin biriktiğini fark ederseniz, pil kullanımını sonlandırın.

Yeniden doldurulabilir pilleri veya yeniden doldurulabilir pilleri içeren ürünleri oda sıcaklığında, kapasitesinin yaklaşık

%30 - %50'si arasında dolulukta saklayın. Aşırı boşalmayı engellemek için pilleri yılda bir kez doldurmanız önerilir.

**Pili, landfilllerde bertaraf edilen çöplere atmayın. Pili atarken ülkenizdeki yerel yönetmeliklere ya da düzenlemelere uyun.**

## Yeniden doldurulabilir çıkarılabilir pile ilişkin not

**TEHLİKE**  
Pili yalnızca ürün belgelerinde yer alan talimatlara kesinlikle uyarak yeniden doldurun.

**Pil yanlış şekilde değiştirilirse, patlama tehlikesi vardır. Pil, ufak miktarda zararlı maddeler içerir.**

## Yeniden doldurulamayan madeni para büyüklüğündeki pile ilişkin not

**TEHLİKE**  
Madeni para büyüklüğündeki pil yanlış şekilde değiştirilirse, patlama tehlikesi vardır. Pil, ufak miktarda zararlı maddeler içerir.

100°C'den (212°F) fazla ısıtmayın.

Aşağıdaki bildirim, ABD'nin Kaliforniya Eyaleti'ndeki kullanıcılar içindir.

Kaliforniya için Perchlorat Bilgisi:

İçerisinde madeni para büyüklüğündeki lityum manganiz dioksit pil bulunan ürünler, perchlorat maddesi içerebilir.

Perchlorat Malzeme: Özel kullanım gerekebilir. Bkz: [www.dtsc.ca.gov/hazardouswaste/perchlorate](http://www.dtsc.ca.gov/hazardouswaste/perchlorate)

## Kulaklık kullanılması

## UYARI:

Kulaklıklardan gelen aşırı ses basıncı işitme kaybına neden olabilir. Eşitleyici'nin (equalizer) en üst seviyeye ayarlanması kulaklık çıkış voltajını ve sonuç olarak ses basıncı düzeyini artırır. Dolayısıyla, işitmenizi korumak için eşitleyiciyi uygun bir seviyeye ayarlayın.

Kulaklık bağlaçlarının çıkışı, EN 50332-2 belirtilerine uygun değilse, kulaklıkların yüksek sese uzun süre kullanılması tehlike oluşturabilir. Bilgisayarınızda kulaklık çıkış bağlacı, EN 50332-2 Fikra 7 ile uyumludur. Bu belirtiler, bilgisayarın maksimum bant genişliği olan RMS'nin çıkış voltajını 150 mV ile sınırlar. İşitme kaybına karşı koruma sağlamak için, kullandığınız kulaklıkların, 75 mV geniş bant özellikli voltaj değeri veya EN 50332-2 (Fikra 7'deki sınırlamalar) ile uyumlu olduğundan emin olun. EN 50332-2 ile uyumlu olmayan kulaklıkların kullanılması, aşırı ses basıncı düzeyleri nedeniyle tehlikeli olabilir.

Lenovo bilgisayarınızla birlikte kulaklık gönderildiyse bu, kulaklıkların ve bilgisayarın birlikte set olarak EN 50332-1 belirtilerine uyumlu olduğunu gösterir. Farklı kulaklıklar kullanılıyorsa, bunların EN 50332-1 belirtilerine uyumlu olduğundan emin olun (Fikra 6.5 Sınırlama Değerleri). EN 50332-1 ile uyumlu olmayan kulaklıkların kullanılması, aşırı ses basıncı düzeyleri nedeniyle tehlikeli olabilir.

## Hizmet, destek ve garanti bilgileri

Aşağıdaki bilgiler, ürününüz için, garanti süresi ve ürünün ömrü boyunca geçerli olan teknik desteği açıklar. Ürününüzün ömrü boyunca şu adresten çevrimiçi teknik destek hizmeti alabilirsiniz: <http://www.lenovo.com/support>.

Lenovo hizmetlerini satın aldıysanız ayrıntılı bilgi için aşağıdaki koşullara bakın:

- **Lenovo Garanti Hizmeti Yükseltmeleri veya Uzatmaları için** şu adrese gidin: <http://support.lenovo.com/lwsu>
- **Lenovo Kaza Hasar Koruması Hizmetleri için** şu adrese gidin: <http://support.lenovo.com/ladps>

## Garanti Bilgileri

Lenovo, bilgisayarınız için bir garanti süresi sunar. Bilgisayarınızın garanti durumunu kontrol etmek için <http://www.lenovo.com/warranty-status> adresine gidin ve ardından ekrandaki yönergeleri uygulayın.

Bilgisayarınız, L505-0010-02 08/2011 sürümlü Lenovo Sınırlı Garanti Bildirimi (LLW) koşulları kapsamındadır. LLW, bilgisayarınızda ilk kurulum sırasında görüntülenir. LLW belgesini bilgisayarınızdan veya aşağıdaki Web sitesinden görüntüleyebilirsiniz ([http://www.lenovo.com/warranty/llw\\_02](http://www.lenovo.com/warranty/llw_02)), yerel Lenovo ofisine ya da yetkili satıcısına başvurarak yazılı bir kopyasını edinin.

İlk kurulum tamamlandıktan sonra, aşağıdakileri yaparak garanti bilgilerinizi bilgisayarınızda görüntüleyebilirsiniz:

- Windows 10:**
1. Start (Başlat) menüsünü açın ve ardından **Lenovo Companion** ögesine tıklayın.
  2. **DESTEK** seçeneğini tıklayın. Garanti bilgileri **GARANTİ ve HİZMETLER** bölümünde listelenmektedir.

**Windows 7:**  
Windows masaüstünden, **Start (Başlat)** → **Tüm Programlar** → **Lenovo PC Experience** → **Lenovo Warranty** seçeneklerine tıklayın.

## Müşteri Tarafından Değiştirilebilir Birimler

Müşteri Tarafından Değiştirilebilir Birimler (CRU'lar), müşteriler tarafından yükseltilebilen ya da değiştirilebilen parçalarlardır. CRU değiştirme talimatları için *Kullanma Kılavuzu*'nun ilgili bölümlerine bakın. Ek bilgi için bkz. "*Kullanma Kılavuzunuza erişme*".

Bilgisayarınıza ait CRU'lar aşağıdaki şekilde listelenmektedir:

## Kendi kendine hizmet CRU'ları

- AC güç bağdaştırıcısı ve elektrik kablosu
- Taban kapağı düzeneği
- Pili
- Madeni para büyüklüğünde hücreli pil
- Dahili depolama sürücüsü
- Bellek modülü
- TrackPoint başlığı
- Kablo LAN kartı
- Kablo WAN kartı\*

## İsteğe bağlı hizmet CRU'ları

- Klavye
- Hoparlörler
- \* Bazı modellerde bulunur

## Dünya genelinde teknik destek telefon numaraları

Bu bölümde, Lenovo Destek hattı numaraları yer almaktadır. Ülkenizdeki/bölgenizdeki telefon numarasını listede bulamazsanız, Lenovo yetkili satıcınıza ya da Lenovo pazarlama temsilcinize başvurun.

Lenovo teknik destek temsilcinizle iletişim kurmadan önce aşağıdaki bilgileri hazır bulundurun: model ve seri numarası, hata iletilişin tam metni ve sorunun tanımı.

**Önemli: Telefon numaraları önceden bildirilmeksizin değiştirilebilir. En güncel Müşteri Destek Merkezi telefon listesini her zaman şu adreste bulabilirsiniz: <http://www.lenovo.com/support/phone>**

Ülke veya bölge	Telefon numarası
Cezayir	33-6-7348 1739 (Fransızca, İspanyolca)
Anguilla	1-800-426-7378 (İngilizce)
Antigua ve Barbuda	1-800-426-7378 (İngilizce)
Arjantin	0800-666-0011 (İspanyolca, İngilizce)
Ermenistan	0-606-90-077 (Standart ücretler geçerlidir) (Rusya, İngilizce)
Avustralya	1-800-041-267 (İngilizce)

Ülke veya bölge	Telefon numarası
Avusturya	0810-100-654 (Almanca)
Bahamalar	1-800-426-7378 (İngilizce)
Bahreyn	Kanoo IT: 00-973-1771-1722 Bahrain Business Machine LLC: 00-973-1758-4302 (Arapça, İngilizce)
Bangladeş	AWSP Flora Limited: 70-200-6853 88-0171-000-0000 (Mobil) E-posta: <a href="mailto:hasan_reaz@globalbrand.com.bd">hasan_reaz@globalbrand.com.bd</a>
Barbados	02-339-36-11 (Garanti hizmeti ve desteği) (Felemenkçe, Fransızca) 1-800-426-7378 (İngilizce)
Beyaz Rusya	8-256-400-184 (Standart ücretler geçerlidir) (Rusya, İngilizce)
Bermuda	1-800-426-7378 (İngilizce)
Bolivia	0800-10-0189 (İspanyolca)
Bosna Hersek	387-3356-3170 (Boşnakça)
Brezilya	Sao Paulo bölgesi içinden yapılan aramalar: 11-3689-8986 Sao Paulo bölgesi dışından yapılan aramalar: 0800-701-4815 (Portekizce)
Brunei Darussalam	Önce 800-1111, ardından şu rakamları tuşlayın 866-273-5446 (Bahasa Melayu, İngilizce)
Kanada	1-800-565-3344 (İngilizce, Fransızca)
Çayman Adaları	1-800-426-7378 (İngilizce)
Şili	800-361-213 (İspanyolca)
Çin	Teknik Destek Hattı: 400-100-6000 (Mandarin)
Kolombiya	01-800-912-3021 (İspanyolca)
Kosta Rika	0-800-011-1029 (İspanyolca)
Hırvatistan	385-1-3033-120 (Hırvatça)
Kıbrıs Rum Kesimi	800-92537 (Yunanca)
Çek Cumhuriyeti	800-353-637 (Çekçe)
Danimarka	7010-5150 (Garanti hizmeti ve desteği) (Danca)
Dominik Cumhuriyeti	1-866-434-2080 (İspanyolca)
Ekvador	1-800-426911-OPCION 4 (İspanyolca)
Mısır	Birincil: 0800-0000-850 İkincil: 0800-0000-744 (Arapça, İngilizce)
El Salvador	800-6264 (İngilizce)
Estonya	372-66-00-800 (Estonca, Rusça ve İngilizce)
Finlandiya	358-800-1-4260 (Garanti hizmeti ve desteği) (Fince)
Fransa	33-243-166-035 (Garanti hizmeti ve desteği) (Fransızca)
Gürcistan	995-706-777-826 (Standart ücretler geçerlidir) (Rusya, İngilizce)
Almanya	0800-500-4618 (Ücretsiz) (Garanti hizmeti ve desteği) (Almanca)
Yunanistan	Lenovo yetkili garanti hizmet çözümü ortağı (Yunanca)
Grenada	1-800-426-7378 (İngilizce)
Guatemala	999-9190 (İspanyolca)
Honduras	800-0123 (İspanyolca)
Hong Kong	(852) 3516-8977 (Kantonca, İngilizce, Mandarin)
Macaristan	+36-13-825-716 (İngilizce, Macarca)
Hindistan	(Birincil) 1800-419-4666 (Tata) (İkincil) 1800-3000-8465 (Reliance) E-posta: <a href="mailto:commercialts@lenovo.com">commercialts@lenovo.com</a> (İngilizce, Hintçe)
Endonezya	1-803-442-425



Ülke veya bölge	Telefon numarası
	62 213-002-1090 (Standart ücretler geçerlidir) (İngilizce, Bahasa Endonezya)
İrlanda	1-890-928-860 (İngilizce)
İtalya	39-800-820-094 (Garanti hizmeti ve desteği) (İtalyanca)
Jamaika	1-800-426-7378 (İngilizce)
Japonya	0120-000-817 (Japonca, İngilizce)
Ürdün	Jordan Business Systems: 00-962-6-500-0999 dahili 713/127 General Computer & Electronic (GCE): 00-962-6-551-3879 (Arapça, İngilizce)
Kazakistan	77-273-231-427 (Standart ücretler geçerlidir) (Rusya, İngilizce)
Kenya	080-0733-256 (İngilizce)
Kore	1670-0088 (Standart ücretler geçerlidir) (Korece)
Kuveyt	Easa Hussain Al Yousifi: 00-965-2244-5280 AM. KHORAFI: 00-965-2200-1100 1127 Khorafi Business Machines (KBM): 00-965-2259-4611 Diyar United Company: 00-965-4378-383 Redington Kuwait: 00-965-2433-3203; 2545-6250 / 2545-6251 (Arapça, İngilizce)
Letonya	371-6707-0360 (Letonca, Rusça, İngilizce)
Lübnan	Quantech: 00-961-1999-500 Computer Business Machine (CBM): 00-961-1680-180 El Haceb S.A.L: 00-961-1771-300 (Arapça, İngilizce, Fransızca)
Litvanya	370 5278 6602 (Litvanca, Rusça, İngilizce)
Lüksemburg	352-360-385-222 (Fransızca)
Macao	0800-807 / (852) 3071-3559 (Kantonca, İngilizce, Mandarin)
Makedonya	389-2309-625 (Makedonca)
Malezya	1-800-88-0013 03-7724-8023 (Standart ücretler geçerlidir) (İngilizce)
Malta	356-21-445-566 (İngilizce, İtalyanca, Malta Dili, Arapça)
Meksika	001-866-434-2080 (İspanyolca)
Moldova	0-602-23-433 (Standart ücretler geçerlidir) (Rusya, İngilizce)
Fas	212-5-22-509-35 (Arapça)
Nepal	977-1-423-3501 (Hunting), 977-980-113-3667 (Mobil)
Hollanda	020-513-3939 (Felemenkçe)
Yeni Zelanda	0508-770-506 (İngilizce)
Nikaragua	001-800-220-2282 (İspanyolca)
Nijerya	070-8060-1481 (İngilizce)
Norveç	8152-1550 (Norveççe)
Umman	Khimji Ramdas Computer Communication Systems: 00-968-2469-6255 Overseas Business Machines (OBM): 00-968-2460-1072, 2460-5018 Gulf Business Machines Services (GBMS): 00-968-2455-9831
Pakistan	International Office Products (pvt) Ltd.: 00-92-212-422-569 00-92-213-241-2023 Selling Business Systems: 00-92-21-568-9823
Panama	001-866-434 (Lenovo Müşteri Destek Merkezi - Ücretsiz) (İspanyolca)
Paraguay	009-800-52-10026 (İspanyolca)
Peru	0-800-50-866 SEÇENEK 2 (İspanyolca)
Filipinler	+48-22-295-4950 +48-22-116-8656 (Tagalog, İngilizce)
Polonya	+48-22-295-4950 +48-22-116-8656 (Lehçe, İngilizce)
Portekiz	808-225-115 (Standart ücretler geçerlidir) (Portekizce)
Katar	Al Mana Computer Services: 00-9744-4489-966 (dahili: 1992) Qatar Computer Services W.L.L: 00-9744-4441-212 (Arapça)
Romanya	MB Distribution: +4021-231-79-88, MBL Computers: +4021-204-67-34, Sysco: +4021-323-72-52, Assecq See: +4021-206-45-00, Net Brnel: +40264-41-46-10, Eta2U: +40256-27-75-77, S&T Romania: +4021-208-58-00 (Romence)
Rusya	7-499-705-6204 7-495-240-8558 (Standart ücretler geçerlidir) (Rusça)
Saint Kitts and Nevis	1-800-426-7378 (İngilizce)
Saint Lucia	1-800-426-7378 (İngilizce)
Suudi Arabistan	800-84-451-28

Ülke veya bölge	Telefon numarası
	(Standart ücretler geçerlidir) (Arapça)
Singapur	6818-5315 (Standart ücretler geçerlidir) 1-800-415-5529 (İngilizce, Mandarin, Bahasa Malezya)
Slovakya	00421-2-4974-8888 (Slovakça)
Slovenya	386-1-2005-60 (Slovence)
Güney Afrika	0800-110-756 (İngilizce)
İspanya	917-147-833 (İspanyolca)
Sri Lanka	9477-7357-123 (Sumathi Information systems) (İngilizce)
İsviç	077-117-1040 (Garanti hizmeti ve desteği) (İsveççe)
İsviçre	0800-55-54-54 (Garanti hizmeti ve desteği) (Almanca, Fransızca, İtalyanca)
Tayvan	0800-000-702 (Mandarin)
Tayland	001-800-4415-734 (+662) 787-3067 (Standart ücretler uygulanır) (Tay dili, İngilizce)
Tortola	1-800-426-7378 (İngilizce)
Türkiye	444-04-26 (Türkçe)
Türks ve Caicos	1-800-426-7378 (İngilizce)
Ukrayna	044-362-42-81 (Standart ücretler geçerlidir) 089-320-24-92 (Standart ücretler geçerlidir) (Ukrayna, Rusça, İngilizce)
Birleşik Arap Emirlikleri	8000-3570-2810 (Standart ücretler geçerlidir) (Arapça)
Birleşik Krallık	0333-777-3991 (Ulusal Ücret) (İngilizce)
Amerika Birleşik Devletleri	1-800-426-7378 (İngilizce)
Uruguay	000-411-005-6649 (İspanyolca)
Venezuela	0-800-100-2011 (İspanyolca)
Vietnam	120-11072 (Ücretsiz) 84-8-4458-1042 (Standart ücretler geçerlidir)
Yemen	Al Khirbash and Agencies: 00-967-1209-8278 Yemen Business Machines (YBM): 00-967-3-213324 00-967-3-214655 00-967-3-213909 (Arapça)

### Tayvan için Lenovo ürün hizmet bilgileri

**委製商/進口商名稱: 荷蘭商聯想股份有限公司台灣分公司**  
**進口商地址: 台北市內湖區堤頂大道2段89號5樓**  
**進口商電話: 0800-000-702 (代表號)**

### Geri dönüşüm ve çevre ile ilgili bilgiler

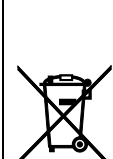

Lenovo, bilgi teknolojisi (BT) ekipmanları sahiplerini, ekipmanlarını artık kullanmayacakları zaman onları sorumlu bir şekilde geri dönüştürmeleri için teşvik etmektedir. Lenovo, donatı sahiplerinin BT ürünlerini geri dönüştürmelerine yardımcı olmak üzere çeşitli programlar ve hizmetler sunmaktadır.

Lenovo ürünlerinin geri dönüştürülmesi hakkında bilgi edinmek için şu adrese gidin: <http://www.lenovo.com/recycling>

Diğer geri dönüşüm ve çevre bildirimleri için *Kullanma Kılavuzunuza* bakın. Ayrıntılı bilgi için bkz. "*Kullanma Kılavuzunuza*" Erişme.

Ürünlerimizle ilişkin çevreyle ilgili en son bilgilere şu adresten ulaşabilirsiniz <http://www.lenovo.com/ecodeclaration>.

### Önemli pil ve WEEE bilgileri

	Üstü çizili tekerlekli çöp kutusu simgesiyle işaretlenmiş olan piller ve elektrikli ve elektronik cihazlar, sınıflandırılmamış evsel atık olarak atılamaz. Piller ve elektrikli ve elektronik cihaz atıkları (WEE) müşterilere yönelik pil ve WEE iadesi, geri dönüşümü ve işlenmesi gibi süreçler kullanılarak ayrı bir şekilde değerlendirilmelidir. Mümkün olduğunda, elektrikli ve elektronik atıkları atık toplama akışına koymadan önce pilleri çıkarın ve yalıtın. Piller, pillerin ve akümülatörlerin iadesi, geri dönüşümü ve işlenmesi gibi süreçler kullanılarak ayrı ayrı toplanmalıdır.
	Ülkelere özgü bilgilere şu adresten ulaşılabilir: <a href="http://www.lenovo.com/recycling">http://www.lenovo.com/recycling</a>

### WEEE bilgileri (Macaristan)

A magyar törvények értelmében, a 197/2014 (VIII.1.) kormányrendelet 12. szakaszának (1)-(5) cikkében foglaltak szerint Lenovo mint gyártó állja a keletkező költsegeket.

### Japonya için geri dönüşüm bilgileri

**日本でのリサイクルまたは廃棄についての詳細は、Web サイト <http://www.lenovo.com/recycling/japan> を参照してください。**

### Çin için geri dönüşüm bilgileri

**《废弃电脑电子产品回收处理管理条例》 提示性说明**  
**联想电脑拥有联想品牌产品的用户当不再需要此类产品时，遵守国家废弃电脑电子产品回收处理相关法律法规，将其交给当地具有国家认可的回收处理资质的厂商进行回收处理。更多回收服务信息，请点击进入 <http://support.lenovo.com.cn/eservice/861.htm>。**

### Zararlı Madde Kullanımının Sınırlandırılması (RoHS) Yönergesi

#### Avrupa Birliği için RoHS Bildirimi

Lenovo Ürünle birlikte gönderilen parçaları (kablolar vb.) dahil olmak üzere bu Lenovo ürünü, elektrikli ve elektronik cihazlardaki belirli zararlı maddelerin kullanımının sınırlandırılmasına ilişkin 2011/65/EU Yönergesinin gereksinimlerini ("RoHS recast" veya "RoHS 2") karşılamaktadır.

Lenovo'nun RoHS ile ilgili uluslararası uyumluluğuna yönelik daha fazla bilgi için şu adrese gidin: [http://www.lenovo.com/social\\_responsibility/us/en/RoHS\\_Communication.pdf](http://www.lenovo.com/social_responsibility/us/en/RoHS_Communication.pdf)

#### Çin için RoHS Bildirimi

The information in the following table is applicable for products manufactured on or after January 1, 2015 for sale in the People's Republic of China.

#### 产品中有害物质的名称及含量

部件名称	铅 (Pb)	汞 (Hg)	镉 (Cd)	六价铬 (Cr (VI) )	多溴联苯 (PBB)	多溴二苯醚 (PBDE)
印刷电路板组件	X	O	O	O	O	O
硬盘	X	O	O	O	O	O
光驱	X	O	O	O	O	O
LCD面板 (LED背光源)	X	O	O	O	O	O
键盘	X	O	O	O	O	O
内存	X	O	O	O	O	O
电池	X	O	O	O	O	O
电源适配器	X	O	O	O	O	O
底壳、顶盖和扬声器	X	O	O	O	O	O

注：
本表依据SJ/T 11364的规定编制。
O：表示该有害物质在该部件所有均质材料中的含量均在GB/T 26572标准规定的限量要求以下。
X：表示该有害物质至少在该部件的某一均质材料中的含量超出GB/T 26572标准规定的限量要求。
标记“X”的部件，皆因全球技术发展水平限制而无法实现有害物质的替代。
印刷电路板组件包括印刷电路板（PCB）及其组件、集成电路（IC）和连接器。某些型号的产品可能不包含上表中的某些部件，请以实际购买机型为准。

图示：
在中华人民共和国境内销售的电子信息产品上将印有“环保使用期限”(EUP)符号。圆圈中的数字代表产品的正常环保使用期限。

#### Türkçe için RoHS Bildirimi

The Lenovo product meets the requirements of the Republic of Turkey Directive on the Restriction of the Use of Certain Hazardous Substances in Waste Electrical and Electronic Equipment (WEEE).

#### Türkiye AEEE Yönetmeliğine Uygunluk Beyanı

**Bu Lenovo ürünü, T.C. Çevre ve Orman Bakanlığı'nın "Atık Elektrik ve Elektronik Eşyalarda Bazı Zararlı Maddelerin Kullanımının Sınırlandırılmasına Dair Yönetmelik (AEEE)" direktiflerine uygundur.**

#### AEEE Yönetmeliğine Uygundur.

#### Ukrayna için RoHS Bildirimi

**Цим підтверджує, що продукція Леново відповідає вимогам нормативних актів України, які обмежують вміст небезпечних речовин**

#### Hindistan için RoHS Bildirimi

RoHS compliant as per E-Waste (Management) Rules.

### Uyumluluk bilgileri

En güncel uyumluluk bilgilere şu adresten ulaşabilirsiniz: <http://www.lenovo.com/compliance>

### Elektronik yayılım notları

Bu cihazın B Sınıfı dijital cihaz sınırlamalarına uygunluğu test edilmiş ve onaylanmıştır. Bu ürünün *Kullanma Kılavuzu* belgesi, bu cihaz için geçerli tüm B Sınıfı uyumluluk bildirimlerini sağlar. Ek bilgi için bkz. "*Kullanma Kılavuzunuza* erişme".

### Kore B Sınıfı uyumluluk bildirimi

B급 기기(가정용 방송통신기자재)
이 기기는 가정용(가급) 전자파적합기로서 주로 가정에서 사용하는 것을 목적으로 하며, 모든 지역에서 사용할 수 있습니다

### AB uyumluluğu

AB iletişim bilgileri: Lenovo, Einsteinova 21, 851 01 Bratislava, Slovakia



Bilgi Teknolojisi Donatısı (ITE) ve Radyo Ekipmanları Yönergelerine Uyumluluk

**Radyo cihazı içermeyen modeller:** Bu ürün, Avrupa Birliğine üye ülkelerde yürürlükte olan elektromanyetik uyumlulukla ilgili yasal düzenlemelerin yakınılaştırılmasına ilişkin 2014/30/EC AB Konseyi Yönetmeliğinde belirtilen koruma gerekliliklerine uygundur. Tam uyumluluk bildirimi *Kullanma Kılavuzunda mevcuttur*. Ek bilgi için bu belgede yer alan "*Kullanma Kılavuzunuza* Erişme" bölümüne bakın.

**Radyo cihazı bulunan modeller:** Bu ürün, temel gereksinimler ve AB Konseyi Radyo ve Telekomünikasyon Terminal Ekipmanları (R&TTE) Yönergesi 1999/5/EC'nin diğer ilgili hükümleriyle uyumludur. Kablosuz özelliğe ilişkin Uyumluluk Bilgileri bildirimini, Lenovo Destek Web sitesinden karşidan yükleyebileceğinizi *Regulatory Notice* (Düzenlemeye İlişkin Not) belgesinde mevcuttur. Daha fazla bilgi için bu belgedeki "Yayınlarnı karşidan yüklenmesi" bölümüne bakın.

**Not:** R&TTE 1999/5/EC, Radyo Ekipmanları Yönetmeliği (RED) 2014/53/EU'nun geçiş dönemi boyunca 12 Haziran 2017 tarihine kadar yürürlükte kalacaktır. Bu tarihten sonra, RED 2014/53/EU, R&TTE 1999/5/EC'nin yerini alacaktır.

Ek olarak, ürüne ilişkin AB DoC belgesini şu konumda bulabilirsiniz: <http://www.lenovo.com/compliance>

### Kablosuz radyo uyumluluğuna ilişkin bilgiler

Kablosuz iletişim özellikli bilgisayar modelleri, kablosuz kullanımın onaylandığı tüm ülkelerin ya da bölgelerin radyo frekansı ve güvenirlik standartlarına uyar.

Bilgisayarınızda bulunan kablosuz cihazları kullanmadan önce bu belgenin yanı sıra ülkeniz ya da bölgeniz için geçerli olan Regulatory Notice belgesini mutlaka okuyun. Regulatory Notice belgesinin PDF sürümüne ulaşmak için bu belgedeki "Yayınlarnı karşidan yüklenmesi" bölümüne bakın.

### Brezilya kablosuz radyo uyumluluğuna ilişkin bilgiler

Este equipamento opera em caráter secundário, isto é, não tem direito a proteção contra interferência prejudicial, mesmo de estações do mesmo tipo, e não pode causar interferência a sistemas operando em caráter primário.

This equipment is a secondary type device, that is, it is not protected against harmful interference, even if the interference is caused by a device of the same type, and it also cannot cause any interference to primary type devices.

### Mexico wireless-radio compliance information

Advertencia: En Mexico la operación de este equipo está sujeta a las siguientes dos condiciones: (1) es posible que este equipo o dispositivo no cause interferencia perjudicial y (2) este equipo o dispositivo debe aceptar cualquier interferencia, incluyendo la que pueda causar su operación no deseada.

### Singapur kablosuz radyo uyumluluğuna ilişkin bilgiler

<b>Complies with IMDA Standards DB102306</b>
----------------------------------------------

### Kore kablosuz radyo uyumluluğuna ilişkin bilgiler

기기 준수 사항

무선설비 전파 혼신 (사용주파수 2400~2483.5, 5725~5825 무선제출대상).

해당 무선설비가 전파혼신 가능성이 있으므로 인명안전과 관련된 서비스를 할 수 없음.

### For SAR models (SAR 대상인 제품에 한함)

SAR 정보

본 장치는 전파 노출에 대한 가이드라인을 충족합니다.

본 장치는 무선 송수신기입니다. 본 장치는 국제 가이드라인으로 권장되는 전파 노출에 대한 제한을 초과하지 않도록 설계되었습니다. 장치 액세서리 및 최신 부품을 사용할 경우 SAR 값이 달라질 수 있습니다. SAR 값은 국가 보고 및 테스트 요구 사항과 네트워크 대역에 따라 다를 수 있습니다. 본 장치는 사람의 신체에서 15mm 이상의 거리에서 사용할 수 있습니다.

### Ek uyumluluk bilgileri

### Brezilya için sesli bildirim


Ouvir sons com mais de 85 decibéis por longos períodos pode provocar danos ao sistema auditivo.

### Avrupa - Asya uyumluluk işareti



### Kaliforniya için BC işareti



<b>ENERGY STAR</b>	
	ENERGY STAR® gereksinimlerine uyan modeller seçin. ENERGY STAR ile ilgili ek bilgiler <i>Kullanma Kılavuzunuzda</i> bulunur. Bkz. " <i>Kullanma Kılavuzunuza</i> Erişme".

### Yasal bildirimler

Lenovo, Lenovo logosu, ThinkPad, ThinkPad logosu ve TrackPoint; Lenovo'nun ABD ve/veya diğer ülkelerdeki ticari markalarıdır.

Microsoft ve Windows, Microsoft şirketler grubunun ticari markalarıdır.

Diğer şirket, ürün ya da hizmet adları ilgili şirketlerin ticari markaları ya da hizmet markaları olabilir.

Ek yasal bildirimler için bilgisayarınızın *Kullanma Kılavuzuna* bakın. Ek bilgi için bkz. "*Kullanma Kılavuzunuza* erişme".