



PN:SP40K42349
Rev. AA00



安全、保固和設定手冊

Lenovo E51-80
<http://www.lenovo.com/support>

Lenovo® 電子手冊... 響應環保愛地球！
請參閱電子版使用者手冊以取得詳細的產品資訊：
<http://www.lenovo.com/UserManuals>

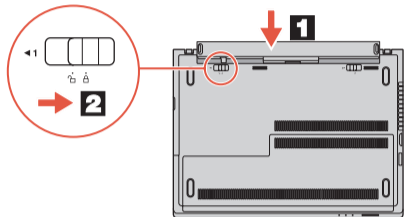
打開包裝



附註：未提供回復光碟。回復原廠安裝的檔案與應用程式所需的一切資訊都在硬碟的 Lenovo_Recovery 分割區中。如果您決定移除 Lenovo_Recovery 分割區，請務必先建立回復光碟。如需相關資訊，請參閱使用者手冊中的「回復概觀」。請參閱「存取使用者手冊」，以取得如何開啓電腦隨附之電子版使用者手冊的相關指示。

首次安裝說明

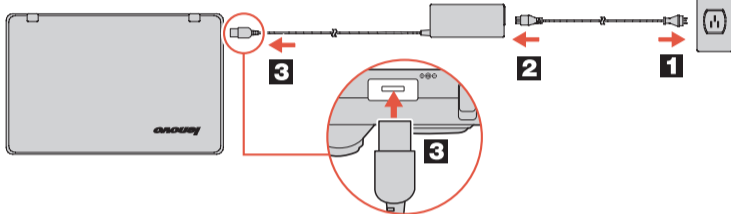
1. 安裝電池組。



本系統僅支援專為本特定系統設計的以及由 Lenovo 或授權製造者生產的電池。系統不支援非授權電池或為其他系統設計的電池。如果安裝非授權電池或為其他系統設計的電池，系統將無法充電。

注意：對未獲授權電池的效能或安全，Lenovo 概不負責，且對於使用這類電池所造成的失效或損壞不提供任何保固。

2. 接上電源。確認所有電源線接頭都穩固地且完全地插入插座。



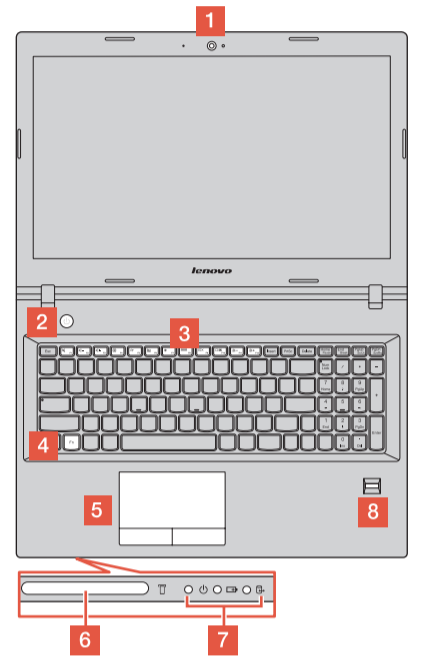
3. 按下電源按鈕以開啓電腦。

4. 遵照螢幕的指示來配置作業系統，以完成首次安裝。此程序需花費數分鐘。

有關使用 Lenovo 電腦的其他資訊都在使用者手冊中。請參閱本文件稍後的「存取使用者手冊」。

控制項和指示燈

- 1 內建攝影機*
 - 2 ●：電源按鈕
 - 3 熱鍵
 - F1：靜音/取消靜音
 - F2：降低音量
 - F3：提高音量
 - F4：關閉目前作用中的視窗
 - F5：重新整理桌面或目前作用中的視窗
 - F6：啓用/停用觸控板
 - F7：變更無線設定 (Windows 7)
 - F8：啓用/停用飛行模式 (Windows 10)
 - F9：檢視開啓的應用程式
 - F10：開啓/關閉 LCD 背光
 - F11：使顯示器變暗
 - F12：使顯示器變亮
 - 4 Fn 鍵
 - 5 觸控板
 - 6 記憶卡插槽
 - 7 狀態指示燈
- * 有些機型上。



8 指紋讀取器*

注意：請勿強行將顯示器從鍵盤相對位置打開超過 135 度。強行使顯示器超出此位置會造成損壞。

存取使用者手冊

您的使用者手冊包含了有關電腦的詳細資訊。若要啓動，按兩下桌面上的使用者手冊圖示。

使用您的電腦之前請先閱讀



下列幾節提供 Lenovo 電腦的重要安全和法規資訊，以及如何存取您電腦適用的電子版本出版品的指示。

請先閱讀 — 法規資訊

配備無線通訊的電腦機型符合核准無線使用的所有國家或地區的射頻和安全標準。此外，如果您的電腦包含電信數據機，該電腦也符合在您的國家/地區連接到電話網路的需求。

在使用您電腦所包含的無線裝置之前，請務必先閱讀適用於您的國家或地區的 Regulatory Notice。如果要取得 Regulatory Notice 的 PDF 版本，請參閱「下載出版品」一節。

下載出版品

Lenovo Support 網站提供適用您電腦的電子版本出版品。如果要下載適用您電腦的出版品，請造訪 <http://www.lenovo.com/UserManuals> 並依照畫面上的指示進行。

Reduce | Reuse | Recycle



下載驅動程式

您可以從 Lenovo 支援網站取得您電腦的最新驅動程式。如果要下載您電腦的最新驅動程式，請造訪 <http://www.lenovo.com/drivers> 並依照畫面上的指示進行。

服務及支援資訊

以下資訊說明，在本產品的保固期限或使用期限內，所能取得的技術支援。有關 Lenovo 保證條款之完整說明，請參閱「Lenovo 有限保固」。請參閱本文件稍後的「Lenovo 有限保固注意事項」以取得存取完整保固的詳細資料。

線上技術支援

產品使用期限內，都可從下列網址取得線上技術支援：
<http://www.lenovo.com/support>

電話技術支援

您可以電洽「客戶支援中心」以取得說明和資訊。在聯絡 Lenovo 技術支援代表之前，請備妥下列資訊：機型和序號、錯誤訊息明確內容以及問題說明。技術支援代表可能會要求您在電腦旁，然後在電話中引導您解決問題。

重要事項：您隨時可以在網站上找到客戶支援中心的最新電話清單，網址為：<http://www.lenovo.com/support/phone>。電話號碼如有變更，恕不另行通知。

臺灣適用之 Lenovo 產品服務資訊

台灣 Lenovo 產品服務資訊如下：
荷蘭商聯想股份有限公司台灣分公司
台北市內湖區堤頂大道二段89號5樓
服務電話：0800-000-702

安全資訊



本節包含 Lenovo 產品的重要安全資訊。其他安全資訊則是在您產品的使用者手冊中提供。如需相關資訊，請參閱「存取使用者手冊」。

雷射產品使用遵守事項

注意：
安裝雷射產品 (如 CD-ROM、DVD 光碟機、光纖裝置或轉送器) 時，請注意下列事項：
請勿卸下外蓋。卸下雷射產品的外蓋可能導致曝露於危險的雷射輻射。裝置內沒有可維修的零件。
若不遵守本文規定的控制、調整或操作程序，可能會導致危險的輻射外洩。

危險
某些雷射產品包含內嵌式 3A 類或 3B 類雷射二極體。請注意下列事項：
在開啓時，會有雷射輻射。請勿注視光束、勿直接用光學儀器檢視，並避免直接曝露於光束之中。

塑膠袋注意事項

注意：
塑膠袋可能會造成危險。請將塑膠袋置於嬰兒及兒童接觸不到的地方，以免發生窒息意外。

充電電池注意事項 (適用筆記型電腦)

危險
請勿嘗試拆解或修改電池組。這些行為可能會導致爆炸或電池組液體外洩。非 Lenovo 指定的電池組，或是拆解或修改過的電池組，並不在保固的涵蓋範圍內。
若不正确地更換充電電池組，便有爆炸的危險。電池組含有少量的有害物質。如果要避免可能的傷害：
• 僅更換 Lenovo 相同類型的電池。
• 請讓電池組遠離火源。
• 請勿外曝在水或雨中。
• 請勿嘗試拆解它。
• 請勿讓它短路。
• 請勿讓小孩取得。
• 請勿摔落電池組。

請勿將電池組丟棄至以掩埋方式處理的垃圾堆中。請依據當地法令或規範來處理電池。
電池組應該存放在室溫環境下，充電至約 30 到 50% 的電量。建議您約每年一次為電池組充電，以防止過度放電。

鈕扣型鋰電池注意事項

危險
危險若更換電池不當，有引發爆炸的危險。

當更換硬殼型鋰電池時，僅能使用相同或等同於製造商建議的電池類型。鋰電池含有鋰，不當使用、處理或棄置可能會引起爆炸。
禁止下列動作：
• 沾溼或浸入水中
• 置於 100°C (212°F) 以上的高溫環境
• 修理或拆解
請按照各地區有關廢棄電池的法令和規定處理舊電池。
下列聲明適用於美國加州的使用者。
加州高氯酸鹽資訊：
內含二氧化錳 (Manganese Dioxide) 鈕扣型鋰電池的產品可能含有高氯酸鹽。
高氯酸鹽材料 - 可能需要特殊處理。請參閱 www.dtsc.ca.gov/hazardouswaste/perchlorate

聚氯乙烯 (Polyvinyl Chloride, PVC) 纜線與電線注意事項
警告：處理本產品的電線或本產品選購配件的相關電線時會使您接觸到鉛。這種化學物質在加州已知會導致癌症、先天性畸形或其他生殖系統傷害。處理完畢後請務必洗手。

使用頭戴式或耳掛式耳機

注意：
耳機音壓過高可能會損聽力。將等化器調到最大會增加耳掛式和頭戴式耳機的輸出伏特，進而提高音壓標準。因此，若要保護聽力，請將等化器調到適當等級。
如果耳機接頭輸出不符合 EN 50332-2 規格，那麼長時間以高音量過度使用耳機，將對聽力造成危害。您電腦的耳機輸出接頭符合 EN50332-2 子條款 7 的規定。這項規定限制電腦的寬頻均方根 (RMS) 輸出電壓不得超過 150 mV。如果要預防聽力受損，請確定您使用的耳機亦符合 EN 50332-2 (條款 7 限制) 對於寬頻性質電壓為 75 mV 的要求。使用不符合 EN 50332-2 的耳機會因為音壓過高而導致聽力受損。
如果您的 Lenovo 電腦產品組中包含隨附耳機，耳機和電腦的組合便已符合 EN 50332-1 的規格。如果要使用不同的耳機，請確定其符合 EN 50332-1 (條款 6.5 限制值)。使用不符合 EN 50332-1 的耳機會因為音壓過高而導致聽力受損。

