

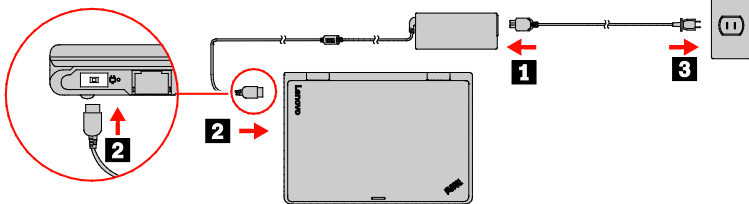
Membongkar kemasan



Catatan: Komputer Anda mungkin tidak dilengkapi dengan seperangkat disk pemulihan atau kunci USB Windows®. Untuk memulihkan sistem operasi Microsoft® Windows, lihat informasi pemulihan di *User Guide* (Panduan Pengguna). Lihat "Mengakses *User Guide* (Panduan Pengguna)" di bagian berikutnya dalam dokumen ini untuk informasi tambahan.

Persiapan awal

- Sambungkan kabel daya ke adaptor daya ac **1**, sambungkan adaptor daya ac ke konektor daya ac pada komputer Anda **2**, dan sambungkan kabel daya ke outlet daya ac yang terhubung ke arde dengan benar **3**. Pastikan konektor kabel daya telah terpasang sepenuhnya dengan kencang ke soket.



- Tekan tombol daya untuk mengaktifkan komputer. Kemudian, ikuti instruksi pada layar untuk menyelesaikan persiapan awal.

Mengakses User Guide (Panduan Pengguna)

User Guide (Panduan Pengguna) berisi detail informasi tentang komputer Anda. Untuk mengakses *User Guide* (Panduan Pengguna), lakukan hal berikut:

Windows 10:

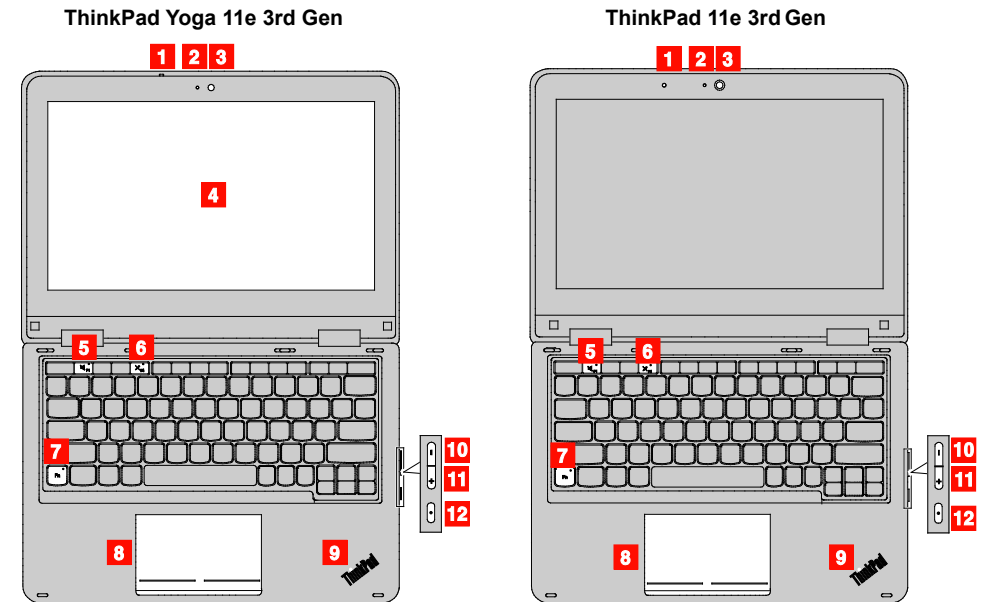
- Buka menu Start (Mulai), kemudian klik **Lenovo Companion**. Jika **Lenovo Companion** tidak ditampilkan di menu Start (Mulai), klik **All apps** (Semua aplikasi) untuk menampilkan semua program, kemudian klik **Lenovo Companion**.
- Klik **Support (Dukungan)** → **User Guide (Panduan Pengguna)**.

Windows 7:

- Dari desktop Windows, klik **Start** (Mulai) dan kemudian klik **Help and Support** (Bantuan dan Dukungan). Jendela Help and Support (Bantuan dan Dukungan) Windows terbuka.
- Klik **Lenovo User Guide**.

Lenovo terus-menerus melakukan peningkatan untuk *User Guide* (Panduan Pengguna) komputer Anda. Untuk memastikan Anda memiliki informasi terbaru tentang komputer Anda, lihat "Men-download dokumen" untuk informasi tentang men-download *User Guide* (Panduan Pengguna) yang terbaru.

Kontrol dan indikator



- | | |
|---|---|
| 1 Mikrofon | 2 Indikator kamera sedang digunakan |
| 3 Kamera | 4 Layar multisentuh* |
| 5 Tombol speaker sunyi dengan indikator | 6 Tombol mikrofon sunyi dengan indikator |
| 7 Tombol Fn Lock dengan indikator | 8 Bantalan sentuh |
| 9 Indikator status sistem | 10 Tombol untuk mengecilkan volume speaker |
| 11 Tombol untuk memperbesar volume speaker | 12 Tombol daya |

* Hanya tersedia pada ThinkPad Yoga® 11e 3rd Gen.

Men-download dokumen

Dokumen komputer versi elektronik tersedia dari situs Web Dukungan Lenovo. Untuk men-download dokumen untuk komputer Anda, kunjungi: <http://www.lenovo.com/UserManuals>

Baca dokumentasi ini sebelum menggunakan komputer



Dokumentasi ini menyediakan informasi keamanan dan pengaturan penting untuk komputer Lenovo.

Informasi keamanan



Pemberitahuan tentang kantong plastik

BAHAYA
Kantong plastik dapat berbahaya. Jauhkan kantong plastik dari bayi atau anak-anak untuk menghindari bahaya tercekik.

Pemberitahuan umum tentang baterai

BAHAYA
Baterai yang diberikan oleh Lenovo untuk digunakan pada produk Anda telah melalui uji kompatibilitas dan hanya boleh diganti dengan komponen yang telah disetujui. Baterai selain yang telah ditentukan oleh Lenovo, atau baterai yang telah dibongkar atau dimodifikasi tidak dicakup oleh garansi.

- Penyalahgunaan atau kesalahan penanganan baterai dapat menyebabkan panas berlebih, kebocoran cairan, atau ledakan. Untuk menghindari kemungkinan cedera, lakukan hal berikut:
- Jangan pernah membuka, membongkar, atau memperbaiki baterai.
 - Jangan pukul atau lubangi baterai.
 - Jangan sampai baterai mengalami hubung singkat, atau terkena air atau cairan lain.
 - Jauhkan baterai dari anak-anak.
 - Jauhkan baterai dari api.

Hentikan penggunaan jika baterai rusak, atau jika Anda mendeteksi baterai bocor atau ada penumpukan material asing di kabel baterai.

Simpan baterai isi ulang atau produk yang berisi baterai isi ulang dalam suhu ruang, diisi dengan sekitar 30 hingga 50% dari kapasitasnya. Kami sarankan agar baterai diisi kira-kira satu kali dalam setahun untuk mencegah pengosongan berlebih.

Jangan buang baterai ke tempat sampah yang akan dibuang ke pusat pembuangan sampah umum. Saat membuang baterai, patuhi undang-undang atau peraturan lokal yang berlaku.

Pemberitahuan untuk baterai isi ulang terintegrasi

BAHAYA
Jangan coba-coba untuk mengganti baterai isi ulang yang terintegrasi. Penggantian baterai harus dilakukan di fasilitas reparasi resmi atau oleh teknisi resmi Lenovo.

Hanya lakukan pengisian baterai sesuai petunjuk yang disertakan dalam dokumentasi produk.

Reduce | Reuse | Recycle



Fasilitas reparasi atau teknisi resmi Lenovo akan mendaur ulang baterai Lenovo sesuai dengan undang-undang dan peraturan lokal.

Pemberitahuan untuk baterai sel koin yang tidak dapat diisi ulang

BAHAYA
Jika baterai sel koin tidak diganti dengan benar, maka akan ada risiko ledakan. Baterai mengandung sejumlah kecil zat berbahaya.

Jangan panaskan dengan suhu lebih dari 100°C (212°F).

Pernyataan berikut ditujukan untuk pengguna di negara bagian California, AS.

Informasi Perchlorat California:

Produk yang berisi baterai sel koin litium mangan dioksida mungkin mengandung perchlorat.
Material perchlorat - mungkin diperlukan penanganan khusus. Lihat www.dtsc.ca.gov/hazardouswaste/perchlorate

Menggunakan headphone atau earphone

HATI-HATI:

Tekanan suara yang berlebihan dari earphone dan headphone dapat menyebabkan gangguan pendengaran. Penyetelan equalizer ke maksimum akan meningkatkan tegangan output earphone dan headphone serta tingkat tekanan suara. Oleh karena itu, untuk melindungi pendengaran Anda, setel equalizer ke tingkat yang sesuai.

Penggunaan headphone atau earphone yang berlebihan dalam waktu yang lama dengan volume suara yang tinggi dapat berbahaya jika output konektor headphone atau earphone tidak sesuai dengan spesifikasi EN 50332-2. Konektor output headphone komputer Anda sesuai dengan EN 50332-2 Subklausul 7. Spesifikasi ini membatasi tegangan output maksimum dari true RMS pita lebar pada komputer ke 150 mV. Untuk membantu melindungi Anda dari gangguan pendengaran, pastikan headphone atau earphone yang Anda gunakan juga sesuai dengan EN 50332-2 (Pembatasan Klausul 7) untuk tegangan karakteristik pita lebar 75 mV. Menggunakan headphone yang tidak sesuai dengan EN 50332-2 dapat berbahaya karena tingkat tekanan suaranya yang berlebih.

Jika komputer Lenovo Anda disertai dengan headphone atau earphone, sebagai satu kesatuan, komposisi headphone atau earphone dan komputer telah sesuai dengan spesifikasi EN 50332-1. Jika headphones atau earphone yang lain digunakan, pastikan headphone atau earphone tersebut sesuai dengan EN 50332-1 (Nilai Pembatasan Klausul 6.5). Menggunakan headphone yang tidak sesuai dengan EN 50332-1 dapat berbahaya karena tingkat tekanan suaranya yang berlebih.

Informasi layanan, dukungan, dan garansi

Informasi berikut ini menjelaskan dukungan teknis yang tersedia untuk produk Anda selama masa garansi dan sepanjang masa pakai produk Anda. Dukungan teknis online akan tersedia sepanjang masa pakai produk di <http://www.lenovo.com/support>.

Jika Anda membeli layanan Lenovo, lihat persyaratan dan ketentuan berikut untuk informasi detail:

- Untuk Peningkatan atau Perpanjangan Layanan Garansi Lenovo, kunjungi: <http://support.lenovo.com/lwsu>
- Untuk Layanan Perlindungan Lenovo untuk Kerusakan Tidak Disengaja, kunjungi: <http://support.lenovo.com/ladps>

Informasi Garansi

Lenovo memberikan masa garansi untuk komputer Anda. Untuk memeriksa status garansi dari komputer Anda, kunjungi

<http://www.lenovo.com/warranty-status>, kemudian ikuti instruksi di layar.

Komputer Anda dilindungi berdasarkan syarat dari Lenovo Limited Warranty (LLW/Garansi Terbatas Lenovo), versi L505-0010-02 08/2011. LLW ditampilkan di komputer Anda selama persiapan awal. Jika Anda tidak dapat melihat LLW dari komputer atau situs Web (http://www.lenovo.com/warranty/llw_02), hubungi kantor atau dealer lokal Lenovo untuk mendapatkan versi cetaknya.

Setelah persiapan awal selesai, Anda dapat melihat informasi garansi dari komputer Anda dengan melakukan hal berikut:

Windows 10:

- Buka menu Start (Mulai), kemudian klik **Lenovo Companion**. Jika **Lenovo Companion** tidak ditampilkan di menu Start (Mulai), klik **All apps** (Semua Aplikasi) untuk menampilkan semua program, kemudian klik **Lenovo Companion**.
- Klik **Support (Dukungan)** → **Warranty & Services (Garansi & Layanan)**.

Windows 7:

Dari desktop Windows, klik **Start** (Mulai) → **All Programs** (Semua Program) → **Lenovo Device Experience** → **Lenovo Warranty**.

Customer Replaceable Unit/Unit yang Dapat Diganti oleh Pelanggan

CRU (Customer Replaceable Unit) adalah komponen yang dapat di-upgrade atau diganti oleh pelanggan. Untuk melihat instruksi tentang mengganti CRU, lihat masing-masing bagian dalam *Panduan Pengguna*. Lihat "Mengakses *User Guide* (Panduan Pengguna)" untuk informasi tambahan.

CRU untuk komputer Anda dicantumkan sebagai berikut:

CRU servis mandiri

- Adaptor daya ac dan kabel daya
- Unit penutup bawah
- Baterai sel koin
- Modul memori
- Solid-state drive M.2
- Kartu LAN nirkabel

CRU servis opsional

- Keyboard

Dukungan teknis via telepon di seluruh dunia

Bagian ini mencantumkan nomor telepon Dukungan Lenovo. Jika Anda tidak dapat menemukan nomor telepon dukungan untuk negara atau wilayah Anda, hubungi dealer Lenovo atau perwakilan pemasaran Lenovo.

Sebelum menghubungi staf perwakilan dukungan teknis Lenovo, persiapkan informasi berikut ini: model dan nomor serial, seluruh kata seperti yang ditampilkan di pesan kesalahan, dan uraian masalah.

Penting: Nomor telepon dapat berubah tanpa pemberitahuan. Daftar terbaru nomor telepon untuk Pusat Dukungan Pelanggan selalu tersedia di: <http://www.lenovo.com/support/phone>

Negara atau kawasan	Nomor telepon
Aljazair	+33 6 7348 1739 (bahasa Prancis, Spanyol)
Anguilla	1-800-426-7378 (bahasa Inggris)
Antigua dan Barbuda	1-800-426-7378 (bahasa Inggris)
Argentina	0800-666-0011 0800-266-1583 (bahasa Spanyol, Inggris)
Armenia	0-60690077 (Berlaku tarif standar) (bahasa Rusia, Inggris)
Australia	1800 041 267 (bahasa Inggris)
Austria	0810-100-654 (bahasa Jerman)
Bahama	1-800-426-7378 (bahasa Inggris)

Negara atau kawasan	Nomor telepon
Bahrain	Kanoo IT: 00 973 1771 1722 Bahrain Business Machine LLC: 00 973 1758 4302 (bahasa Arab, Inggris)
Bangladesh	AWSP Flora Limited: 70-200-6853 88-0171-000-0000 (Seluler) Email: hasan_reaz@globalbrand.com.bd
Belarus	8-256400184 (Berlaku tarif standar) (bahasa Rusia, Inggris)
Belgia	02-339-36-11 (Layanan dan dukungan garansi) (bahasa Belanda, Prancis)
Bermuda	1-800-426-7378 (bahasa Inggris)
Bolivia	0800-10-0189 (bahasa Spanyol)
Brasil	Panggilan yang dibuat dari dalam kawasan Sao Paulo: 11-3889-8986 Untuk kawasan luar Sao Paulo: 0800-701-4815 (bahasa Portugis)
Brunei Darussalam	Tekan nomor 800-1111, lalu tekan 866-273-5446 (Bahasa Melayu, Inggris)
Kanada	1-800-565-3344 (bahasa Inggris, Prancis)
Kepulauan Cayman	1-800-426-7378 (bahasa Inggris)
Cile	800-361-213 (bahasa Spanyol)
China	Saluran Dukungan Teknis: 400-100-6000 (bahasa Mandarin)
Kolumbia	01-800-011-0227 01-800-912-3021 (bahasa Spanyol)
Kosta Rika	0-800-011-1029 (bahasa Spanyol)
Kroasia	385-1-3033-120 (Hrvatski)
Siprus	800-92537 (bahasa Yunani)
Republik Cheska	800-353-637 (bahasa Cheska)
Denmark	7010-5150 (Layanan dan dukungan garansi) (bahasa Denmark)
Republik Dominika	1-866-434-2080 (bahasa Spanyol)
Ekuador	1-800-426911-OPTION 4 (bahasa Spanyol)
Mesir	Utama: 0800-0000-850 Kedua: 0800-0000-744 (bahasa Arab, Inggris)
El Salvador	800-6264 (bahasa Inggris)
Estonia	372-66-0-800 (bahasa Estonia, Rusia, Inggris)
Finlandia	358-800-1-4260 (Layanan dan dukungan garansi) (bahasa Finlandia)
Prancis	Peranti Keras: 0810-631-213 (Layanan dan dukungan garansi) (bahasa Prancis) 995-706-777-826 (Berlaku tarif standar) (bahasa Rusia, Inggris)
Georgia	0800-500-4618 (Gebührenfrei) (Garantieservice und Support) (bahasa Jerman)
Yunani	Hubungi Mitra Bisnis Lenovo terdekat
Grenada	1-800-426-7378 (bahasa Inggris)
Guatemala	Tekan nomor 999-9190, tunggu operator, dan minta dihubungkan ke 877-404-9661 (bahasa Spanyol)
Honduras	800-0123 (bahasa Spanyol)
Hong Kong	(852) 3516-8977 (bahasa Kanton, Inggris, Mandarin)
Hungaria	+ 36-13-825-716 (bahasa Inggris, Hungaria)

Edisi Pertama (Februari 2016)

© Copyright Lenovo 2016.

PEMBERITAHUAN TENTANG HAK YANG TERBATAS DAN TIDAK BEBAS: Jika data atau peranti lunak diberikan sesuai dengan kontrak Administrasi Layanan Umum/General Services Administration "GSA", maka penggunaan, penggandaan, atau pengunggapannya tunduk terhadap pembatasan yang ditetapkan dalam Kontrak No. GS-35F-05925.

Negara atau kawasan	Nomor telepon
India	(Utama) 1800-419-4666 (Tata) (Kedua) 1800-3000-8465 (Reliance) Email: commercial@lenovo.com (bahasa Inggris, Hindi)
Indonesia	1-803-442-425 62 213-002-1090 (Berlaku tarif standar) (bahasa Inggris, Bahasa Indonesia)
Irlandia	1-881-1444 (Layanan dan dukungan garansi) (bahasa Inggris)
Israel	972-3-531-3900 (Givat Shmuel Service Center) (bahasa Ibrani, Inggris)
Italia	39-800-820-094 (Layanan dan dukungan garansi) (bahasa Italia)
Jamaika	1-800-426-7378 (bahasa Inggris)
Jepang	0120-000-817 (bahasa Jepang, Inggris)
Yordania	Jordan Business Systems: 00-962-6-500-0999 Ekst. 713/127 General Computer & Electronic (GCE): 00-962-6-551-3879 (bahasa Arab, Inggris)
Kazakhstan	77-273-231-427 (Berlaku tarif standar) (bahasa Rusia, Inggris)
Kenya	080-0733-256 (bahasa Inggris)
Korea	080-513-0880 (Bebas Pulsa) 02-3483-2829 (Berlaku tarif standar) (bahasa Korea)
Kuwait	Easa Hussain Al Yousifi: 00-965-2244-5280 AM. KHORAFI: 00-965-2200-1100 1127 Khorafi Business Machines (KBM): 00-965-2259-4611 Diyar United Company: 00-965-4378-383 Redington Kuwait: 00-965-2433-3203; 2545-6250 / 2545-6251 (bahasa Arab, Inggris)
Latvia	371-6707-360 (bahasa Latvia, Rusia, Inggris)
Lebanon	Quantech: 00-961-1999-500 Computer Business Machine (CBM): 00-961-1680-180 EI Haceb S.A.L: 00-961-1771-300 (bahasa Arab, Inggris, Prancis)
Libia	33-6-7348-1739 (bahasa Prancis, Inggris)
Lituania	370 5278 6602 (bahasa Lithuania, Rusia, Inggris)
Luksemburg	352-360-385-222 (bahasa Prancis)
Makau	0800-807 / (852) 3071-3559 (bahasa Kanton, Inggris, Mandarin)
Makedonia	389-2309-625 (bahasa Makedonia)
Malaysia	1-800-88-0013 03-7724-8023 (Berlaku tarif standar) (bahasa Inggris)
Malta	356-21-445-566 (bahasa Inggris, Italia, Malta, Arab)
Meksiko	001-866-434-2080 01-800-083-5622 01-554-738-0318 (Berlaku tarif standar) (bahasa Spanyol)
Moldova	0-60223433 (Berlaku tarif standar) (bahasa Rusia, Inggris)
Maroko	212-5-22-509-35 (bahasa Arab)
Nepal	977-985-0-0 300-071-399 (seluler) Email: suresh@megatech.com.np
Belanda	020-513-3939 (bahasa Belanda)
Selandia Baru	0508-770-506 (bahasa Inggris)
Nikaragua	001-800-220-2282 (bahasa Spanyol)
Nigeria	070-8060-1481 (bahasa Inggris)
Norwegia	8152-1550 (bahasa Norwegia)
Oman	Khimi Ramdas Computer Communication Systems: 00-968-2469-6255 Overseas Business Machines (OBM): 00-968-2460-1072, 2460-5018 Gulf Business Machines Services (GBMS): 00-968-2455-9831
Pakistan	International Office Products (pvt) Ltd.: 00-92-212-422-569 00-92-213-241-2023 Selling Business Systems: 00-92-21-568-9823
Panama	001-866-434 (Pusat Dukungan Pelanggan Lenovo - bebas pulsa) (bahasa Spanyol)
Paraguay	009-800-52-10026 009-800-44-10119 (bahasa Spanyol)
Peru	0-800-50-866 Opsi 2 (bahasa Spanyol)
Filipina	1-800-8908-6454 (pelanggan GLOBE) 1-800-1441-0719 (pelanggan PLDT) (bahasa Tagalog, Inggris)
Polandia	48-22-273-9777 (bahasa Polandia, Inggris)
Portugal	808-225-115 (Berlaku tarif standar) (bahasa Portugis)

Negara atau kawasan	Nomor telepon
Qatar	Al Mana Computer Services: 00-9744-4489-966 (ekst. 1992) Qatar Computer Services W.L.L: 00-9744-4441-212 (bahasa Arab)
Rumania	4-021-224-4015 (bahasa Rumania)
Rusia	+7-499-705-6204 +7-495-240-8558 (Berlaku tarif standar) (bahasa Rusia)
Saint Lucia	1-800-426-7378 (bahasa Inggris)
Arab Saudi	800-84-451-28 (Berlaku tarif standar) (bahasa Arab)
Singapura	6818-5315 (Berlaku tarif standar) 1-800-415-5529 (bahasa Inggris, Mandarin, Bahasa Malaysia)
Slovakia	+421-2-4974-8888
Slovenia	386-1-2005-60 (bahasa Slovenia)
Afrika Selatan	0800-110-756 (bahasa Inggris)
Spanyol	34-917-147-833 (bahasa Spanyol)
Sri Lanka	9477-7357-123 (Sumathi Information systems) (bahasa Inggris)
Swedia	077-117-1040 (Layanan dan dukungan garansi) (bahasa Swedia)
Swiss	0800-55-54-54 (Layanan dan dukungan garansi) (bahasa Jerman, Prancis, Italia)
Taiwan	0800-000-702 (bahasa Mandarin)
Thailand	001-800-4415-734 (+662) 787-3067 (Berlaku tarif standar) (bahasa Thai, Inggris)
Tortola	1-800-426 7378 (bahasa Inggris)
Trinidad dan Tobago	1-800-426-7378 (bahasa Inggris)
Turki	444-04-26 (bahasa Turki)
Turks dan Caicos	1-800-426-7378 (bahasa Inggris)
Ukraina	044-362-42-81 (Berlaku tarif standar) 089-320-24-92 (Berlaku tarif standar) (bahasa Ukraina, Rusia, Inggris)
Uni Emirat Arab	8000-3570-2810 (Berlaku tarif standar) (bahasa Arab)
Inggris	03705-500-900 (tarif lokal) (Dukungan garansi standar) (bahasa Inggris)
Amerika Serikat	1-800-426-7378 (bahasa Inggris)
Uruguay	000-411-005-6649 (bahasa Spanyol)
Venezuela	0-800-100-2011 (bahasa Spanyol)
Vietnam	120-11072 (Bebas pulsa) 84-8-4458-1042 (Berlaku tarif standar)
Yaman	Al Khirbash and Agencies: 00-967-1209-6278 Yemen Business Machines (YBM): 00-967-3-213324 00-967-3-214655 00-967-3-213909 (bahasa Arab)

Informasi servis produk Lenovo untuk Taiwan

台灣 Lenovo 產品服務資訊如下：
荷蘭商聯想股份有限公司台灣分公司
台北市內湖區堤頂大道二段89號5樓
服務電話：0800-000-702

Informasi daur ulang dan lingkungan



Lenovo mendorong pemilik peralatan teknologi informasi (IT) untuk mendaur ulang peralatan mereka dengan cara yang bertanggung jawab jika tidak digunakan lagi. Lenovo menawarkan beragam program dan layanan untuk membantu pemilik peralatan mendaur ulang produk IT mereka.

Untuk informasi tentang daur ulang produk Lenovo, kunjungi: <http://www.lenovo.com/recycling>

Untuk pernyataan tambahan tentang daur ulang dan lingkungan, lihat *Panduan Pengguna*. Lihat "Mengakses *User Guide* (Panduan Pengguna)" untuk detailnya.

Informasi lingkungan terbaru tentang produk kami tersedia di <http://www.lenovo.com/ecodeclaration>.

Informasi WEEE Penting

	Peralatan elektrik dan elektronik yang ditandai dengan simbol tong sampah dicoret silang tidak boleh dibuang sebagai limbah perkotaan yang tidak disortir. Limbah perlengkapan elektrik dan elektronik (WEEE) harus ditangani secara terpisah menggunakan kerangka kerja pengambilan yang tersedia bagi pelanggan untuk pengembalian, daur ulang, dan penanganan WEEE.
	Informasi spesifik negara tersedia di: http://www.lenovo.com/recycling

Informasi daur ulang untuk Jepang

日本でのリサイクルまたは廃棄についての詳細は、Web サイト <http://www.lenovo.com/recycling/japan> を参照してください。

Informasi daur ulang untuk China

《废弃电器电子产品回收处理管理条例》提示性说明

联想鼓励拥有联想品牌产品的用户当不再需要此类产品时，遵守国家废弃电器电子产品回收处理管理条例，将此类产品送到具有国家认可的回收处理资质的厂商进行回收处理。更多回收服务信息，请点击进入 <http://support.lenovo.com.cn/aact/iv/ty/551.htm>。

RoHS (Peraturan Batasan Zat Berbahaya/Restriction of Hazardous Substances Directive)

RoHS Uni Eropa

This Lenovo product, with included parts (cables, cords, and so on) meets the requirements of Directive 2011/65/EU on the restriction of the use of certain hazardous substances in electrical and electronic equipment ("RoHS recast" or "RoHS 2").

For more information about Lenovo worldwide compliance on RoHS, go to: http://www.lenovo.com/social_responsibility/us/en/RoHS_Communicaton.pdf

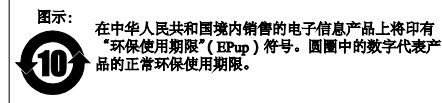
RoHS China

The information in the following table is applicable for products manufactured on or after January 1, 2015 for sale in the People's Republic of China.

产品中有害物质的名称及含量

部件名称	铅 (Pb)	汞 (Hg)	镉 (Cd)	六价铬 (Cr (VI))	多溴联苯 (PBB)	多溴二苯醚 (PBDE)
印刷电路板组件	X	O	O	O	O	O
硬盘	X	O	O	O	O	O
光驱	X	O	O	O	O	O
LCD面板 (LED背光源)	X	O	O	O	O	O
键盘	X	O	O	O	O	O
内存	X	O	O	O	O	O
电池	X	O	O	O	O	O
电源适配器	X	O	O	O	O	O
底壳、顶盖和扬声器	X	O	O	O	O	O

注：
本表依据SJ/T 11364的规定编制。
O：表示该有害物质在该部件所有均质材料中的含量均在GB/T 26572标准规定的限量要求以下。
X：表示该有害物质至少在该部件的某一均质材料中的含量超出GB/T 26572标准规定的限量要求。标记“X”的部件，皆因全球技术发展水平限制而无法实现有害物质的替代。印刷电路板组件包括印刷电路板 (PCB) 及其组件、集成电路 (IC) 和连接器。某些型号的产品可能不包含上表中的某些部件，请以实际购买机型为准。



RoHS Turki

The Lenovo product meets the requirements of the Republic of Turkey Directive on the Restriction of the Use of Certain Hazardous Substances in Waste Electrical and Electronic Equipment (WEEE).

Türkiye AEEE Yönetmeliğine Uygunluk Beyanı

Bu Lenovo ürünü, T.C. Çevre ve Orman Bakanlığı'nın "Atık Elektrik ve Elektronik Eşyalarda Bazı Zararlı Maddelerin Kullanımının Sınırlanması Dair Yönetmelik (AEEE)" direktiflerine uygundur.

AEEE Yönetmeliğine Uygundur.

RoHS Ukraina

Цим підтверджуємо, що продукція Lenovo відповідає вимогам нормативних актів України, які обмежують вміст небезпечних речовин

RoHS India

RoHS compliant as per E-Waste (Management & Handling) Rules, 2011.

Informasi kesesuaian

Informasi kesesuaian terbaru tersedia di: <http://www.lenovo.com/compliance>

Pemberitahuan emisi elektronik

Perangkat ini telah diuji dan dinyatakan sesuai dengan batasan untuk perangkat digital Kelas B. *Panduan Pengguna* untuk produk ini berisi pernyataan lengkap kepatuhan Kelas B untuk perangkat ini. Lihat "Mengakses *User Guide* (Panduan Pengguna)" untuk informasi tambahan.

Pernyataan kesesuaian Kelas B Korea

<p>B급 기기(가정용 방송통신기자재)</p> <p>이 기기는 가정용(B급) 전자파적합기기로서 주로 가정에서 사용하는 것을 목적으로 하며, 모든 지역에서 사용할 수 있습니다</p>
--

Kesesuaian dengan Uni Eropa

Kontak UE: Lenovo, Einsteinova 21, 851 01 Bratislava, Slovakia



Peraturan Perlengkapan Terminal Telekomunikasi dan Radio

Produk ini telah memenuhi persyaratan penting dan ketentuan yang relevan lainnya dari Peraturan Perlengkapan Terminal Telekomunikasi dan Radio, 1999/5/EC. Informasi Pernyataan Kesesuaian in terdapat di *Regulatory Notice*, yang dapat Anda download dari situs Web Dukungan Lenovo. Lihat "Men-download dokumen" untuk informasi tambahan.

Informasi kepatuhan radio nirkabel

Model komputer yang dilengkapi dengan komunikasi nirkabel telah sesuai dengan frekuensi radio dan standar keamanan dari negara atau kawasan yang memperbolehkan penggunaan fitur nirkabel pada komputer ini.

Selain dokumen ini, pastikan Anda membaca Regulatory Notice untuk negara atau kawasan Anda sebelum menggunakan perangkat nirkabel yang ada di komputer. Untuk mendapatkan versi PDF dari Regulatory Notice, lihat "Men-download dokumen" dalam dokumen ini.

Informasi kepatuhan radio nirkabel Brasil

Este equipamento opera em caráter secundário, isto é, não tem direito a proteção contra interferência prejudicial, mesmo de estações do mesmo tipo, e não pode causar interferência a sistemas operando em caráter primário.

This equipment is a secondary type device, that is, it is not protected against harmful interference, even if the interference is caused by a device of the same type, and it also cannot cause any interference to primary type devices.

Informasi kepatuhan radio nirkabel Meksiko

Advertencia: En Mexico la operación de este equipo está sujeta a las siguientes dos condiciones: (1) es posible que este equipo o dispositivo no cause interferencia perjudicial y (2) este equipo o dispositivo debe aceptar cualquier interferencia, incluyendo la que pueda causar su operación no deseada.

Informasi kepatuhan radio nirkabel Singapura



Informasi kepatuhan tambahan

Pemberitahuan audio Brasil

Ouvir sons com mais de 85 decibéis por longos períodos pode provocar danos ao sistema auditivo.

Tanda kesesuaian Eurasia



Tanda BC California



ENERGY STAR



Model tertentu memenuhi persyaratan ENERGY STAR®. Informasi ENERGY STAR tambahan ada dalam *User Guide* (Panduan Pengguna) Anda. Lihat "Mengakses *User Guide* (Panduan Pengguna)".

Pemberitahuan legal

Lenovo, logo Lenovo, ThinkPad, logo ThinkPad, TrackPoint, dan Yoga adalah merek dagang dari Lenovo di Amerika Serikat, negara lain, atau keduanya.

Microsoft dan Windows adalah merek dagang dari grup perusahaan Microsoft.

Nama perusahaan, produk, atau layanan lainnya mungkin merupakan merek dagang atau merek layanan dari pihak lain.

Untuk pemberitahuan legal tambahan untuk produk ini, lihat Panduan Pengguna untuk komputer Anda. Lihat "Mengakses *User Guide* (Panduan Pengguna)" untuk informasi tambahan.